



**SURAT PENGESAHAN DAFTAR ISIAN PELAKSANAAN ANGGARAN (SP-DIPA) INDUK
TAHUN ANGGARAN 2020
NOMOR : SP DIPA-018.10-0/2020**



DS:7545-1264-6651-1870

A. DASAR HUKUM :

1. UU No. 17 Tahun 2003 tentang Keuangan Negara.
2. UU No. 1 Tahun 2004 tentang Perbendaharaan Negara.
3. UU No. 20 Tahun 2019 tentang APBN TA 2020

B. DENGAN INI DISAHKAN ALOKASI ANGGARAN UNTUK :

- | | | |
|--------------------------------|---|---|
| 1. KEMENTERIAN NEGARA/ LEMBAGA | : | 018 KEMENTERIAN PERTANIAN |
| 2. UNIT ORGANISASI | : | 018.10 BADAN PENYULUHAN DAN PENGEMBANGAN SUMBER DAYA MANUSIA PERTANIAN |
| 3. PAGU | : | Rp.1.700.617.131.000
(SATU TRILIUN TUJUH RATUS MILIAR ENAM RATUS TUJUH BELAS JUTA SERATUS TIGA PULUH SATU RIBU RUPIAH) |

C. PERNYATAAN SYARAT DAN KETENTUAN(DISCLAIMER) :

1. DIPA Induk yang telah disahkan ini lebih lanjut dituangkan kedalam DIPA Petikan untuk masing-masing Satker.
2. Pengesahan DIPA Induk sekaligus merupakan pengesahan DIPA Petikan.
3. DIPA Induk tidak berfungsi sebagai dasar pelaksanaan kegiatan atau dasar pencairan dana/pengesahan bagi Bendahara Umum Negara/Kuasa Bendahara Umum Negara.
4. Informasi mengenai Kuasa Pengguna Anggaran, Bendahara Pengeluaran dan Pejabat Penanda tangan SPM untuk masing-masing Satker terdapat pada DIPA Petikan.
5. Rencana Penarikan Dana dan Perkiraan Penerimaan yang tercantum dalam Halaman III DIPA Induk merupakan akumulasi rencana Penarikan Dana dan Perkiraan Penerimaan dari seluruh satker.
6. Tanggung jawab terhadap kebenaran alokasi yang tertuang dalam DIPA Induk sepenuhnya berada pada Pengguna Anggaran/Kuasa Pengguna Anggaran.
7. DIPA Induk ini berlaku sejak tanggal 1 Januari 2020 sampai dengan 31 Desember 2020.

Jakarta, 12 November 2019
A.N MENTERI KEUANGAN
DIREKTUR JENDERAL ANGGARAN

ASKOLANI
NIP.196606111992021001



**DAFTAR ISIAN PELAKSANAAN ANGGARAN (DIPA) INDUK
TAHUN ANGGARAN 2020
NOMOR : DIPA-018.10-0/2020**



DS:7545-1264-6651-1870

I. INFORMASI KINERJA DAN ANGGARAN PROGRAM

Halaman : 1 dari 1

A. IDENTITAS UNIT :

1. KEMENTERIAN NEGARA / LEMBAGA	:	018 KEMENTERIAN PERTANIAN
2. UNIT ORGANISASI	:	018.10 BADAN PENYULUHAN DAN PENGEMBANGAN SUMBER DAYA MANUSIA PERTANIAN
3. PAGU	:	Rp.1.700.617.131.000 (SATU TRILIUN TUJUH RATUS MILIAR ENAM RATUS TUJUH BELAS JUTA SERATUS TIGA PULUH SATU RIBU RUPIAH)

B. KETERKAITAN DENGAN PROGRAM, SASARAN, STRATEGIS K/L, FUNGSI DAN PRIORITAS PEMBANGUNAN DALAM RKP :

(dalam ribuan rupiah)

1. PROGRAM	:	13 Program Peningkatan Penyuluhan dan Pelatihan Pertanian	1.019.461.637
		16 Program Pendidikan Pertanian	681.155.494
2. SASARAN STRATEGIS	:	09 Terkelolanya Anggaran Kementerian Pertanian yang Akuntabel dan Berkualitas	
3. FUNGSI	:	04 EKONOMI	1.019.461.637
SUB FUNGSI	:	0403 PERTANIAN, KEHUTANAN, PERIKANAN DAN KELAUTAN	1.019.461.637
		10 PENDIDIKAN	681.155.494
		1003 PENDIDIKAN MENENGAH	681.155.494

Jakarta, 12 November 2019
KEPALA BADAN PENYULUHAN DAN PENGEMBANGAN SDM PERTANIAN

Prof (R) Dr. Ir. Dedi Nursyamsi, M.Agr
NIP 196406231989031002



**DAFTAR ISIAN PELAKSANAAN ANGGARAN (DIPA) INDUK
TAHUN ANGGARAN 2020
NOMOR : DIPA-018.10-0/2020**



I. INFORMASI KINERJA DAN ANGGARAN PROGRAM

C. RINCIAN KINERJA PROGRAM DAN KEGIATAN :

(dalam ribuan rupiah)

KODE	PROGRAM / SASARAN PROGRAM / INDIKATOR KINERJA PROGRAM / OUTPUT PROGRAM / INDIKATOR OUTPUT PROGRAM KEGIATAN / SASARAN KEGIATAN / INDIKATOR KINERJA KEGIATAN / OUTPUT / INDIKATOR OUTPUT	TARGET / INDIKATOR	VOLUME / SATUAN	ALOKASI DANA
018.10.13	PROGRAM PENINGKATAN PENYULUHAN DAN PELATIHAN PERTANIAN SASARAN PROGRAM Termanfaatkannya inovasi dan teknologi pertanian Meningkatnya kualitas sumberdaya manusia dan kelembagaan pertanian nasional Birokrasi BPPSDMP yang efektif dan efisien Terkelolanya anggaran BPPSDMP yang akuntabel dan berkualitas INDIKATOR KINERJA PROGRAM 01 Tingkat adopsi teknologi terapan oleh petani 01 Rasio kelembagaan petani yang meningkat kapasitasnya terhadap total kelembagaan petani nasional 02 Rasio SDM pertanian yang kompeten terhadap total SDM pertanian yang mengikuti pelatihan pertanian dan uji kompetensi di sektor pertanian 01 Nilai Reformasi Birokrasi BPPSDMP 01 Nilai Kinerja Anggaran BPPSDMP OUTPUT PROGRAM 01 Peningkatan pemanfaatan inovasi dan teknologi pertanian INDIKATOR OUTPUT PROGRAM 01 Tingkat adopsi teknologi terapan oleh petani			1.019.461.637
				630.814.790
1812	KEGIATAN PEMANTAPAN SISTEM PENYULUHAN PERTANIAN SASARAN KEGIATAN Pemanfaatan Inovasi dan Teknologi Terapan Meningkatnya kualitas sumberdaya manusia dan kelembagaan pertanian nasional INDIKATOR KINERJA KEGIATAN 01 Tingkat adopsi teknologi terapan oleh petani 02 Jumlah kelembagaan petani yang meningkat kapasitasnya (Kelembagaan) 03 Jumlah kelembagaan petani yang menjadi Kelembagaan Ekonomi Petani (KEP)			630.814.790

KETENTUAN

DIPA Induk ini dituangkan lebih lanjut ke dalam DIPA Petikan dan DIPA Petikan dimaksud berlaku sebagai dokumen pelaksanaan kegiatan Satker.



**DAFTAR ISI PELAKSANAAN ANGGARAN (DIPA) INDUK
TAHUN ANGGARAN 2020
NOMOR : DIPA-018.10-0/2020**



I. INFORMASI KINERJA DAN ANGGARAN PROGRAM

C. RINCIAN KINERJA PROGRAM DAN KEGIATAN :

(dalam ribuan rupiah)

KODE	PROGRAM / SASARAN PROGRAM / INDIKATOR KINERJA PROGRAM / OUTPUT PROGRAM / INDIKATOR OUTPUT PROGRAM KEGIATAN / SASARAN KEGIATAN / INDIKATOR KINERJA KEGIATAN / OUTPUT / INDIKATOR OUTPUT	TARGET / INDIKATOR	VOLUME / SATUAN	ALOKASI DANA
	(Kelembagaan)			
1812.003	01 Rasio kelembagaan petani yang meningkat kapasitasnya terhadap total kelembagaan petani nasional OUTPUT KEGIATAN Kinerja Penyuluh yang ditingkatkan	18Persen	43.150 Orang	411.548.562
	INDIKATOR OUTPUT KEGIATAN			
1812.004	01 Terasilitasinya Penyuluh Pertanian dalam Melakukan Kegiatan Penyuluhan OUTPUT KEGIATAN Kelembagaan Penyuluhan pertanian yang melaksanakan peningkatan kapasitas kelembagaan petani [PN] INDIKATOR OUTPUT KEGIATAN	41397 Orang	4.550 Unit	11.370.000
	INDIKATOR OUTPUT KEGIATAN			
1812.005	01 Terasilitasinya Wilayah Kerja Balai Penyuluhan Pertanian OUTPUT KEGIATAN Kelembagaan Petani yang dikembangkan [PN] INDIKATOR OUTPUT KEGIATAN	1550 Unit	100 Unit	10.000.000
	INDIKATOR OUTPUT KEGIATAN			
1812.007	01 Tumbuh dan Berkembangnya Korporasi Petani OUTPUT KEGIATAN Adaptasi Teknologi Spesifik Lokalita di Balai Penyuluhan Pertanian INDIKATOR OUTPUT KEGIATAN	250 Unit	68 Unit	3.400.000
	INDIKATOR OUTPUT KEGIATAN			
1812.008	01 Penguatan Adaptasi Teknologi Spesifikasi Lokalita di Balai Penyuluhan Pertanian OUTPUT KEGIATAN Peraturan/Norma/ Pedoman Kegiatan Pemantapan Sistem Penyuluhan Pertanian INDIKATOR OUTPUT KEGIATAN	68 Unit	7 Layanan	97.170.831
	INDIKATOR OUTPUT KEGIATAN			
	01 Jumlah Layanan Program dan Evaluasi, Kelembagaan dan Ketenagaan, serta Penyelenggaraan Penyuluhan	6 Layanan		

KETENTUAN

DIPA Induk ini dituangkan lebih lanjut ke dalam DIPA Petikan dan DIPA Petikan dimaksud berlaku sebagai dokumen pelaksanaan kegiatan Satker.



**DAFTAR ISI PELAKSANAAN ANGGARAN (DIPA) INDUK
TAHUN ANGGARAN 2020
NOMOR : DIPA-018.10-0/2020**



DS:7545-1264-6651-1870

I. INFORMASI KINERJA DAN ANGGARAN PROGRAM

C. RINCIAN KINERJA PROGRAM DAN KEGIATAN :

(dalam ribuan rupiah)

KODE	PROGRAM / SASARAN PROGRAM / INDIKATOR KINERJA PROGRAM / OUTPUT PROGRAM / INDIKATOR OUTPUT PROGRAM KEGIATAN / SASARAN KEGIATAN / INDIKATOR KINERJA KEGIATAN / OUTPUT / INDIKATOR OUTPUT	TARGET / INDIKATOR	VOLUME / SATUAN	ALOKASI DANA
1812.009	OUTPUT KEGIATAN SL Petani mendukung Program Utama Pembangunan Pertanian INDIKATOR OUTPUT KEGIATAN 01 Tercapainya Penerapan Inovasi Teknologi di BPP Mendukung UPSUS	23250 poktan	23.250 Kelompok Tani	23.250.000
1812.010	OUTPUT KEGIATAN Modernisasi Irigasi Strategis dan Rehabilitasi Mendesak (SIMURP) untuk peningkatan kapasitas petani INDIKATOR OUTPUT KEGIATAN 01 Jumlah petani yang meningkat kapasitasnya	6000 Petani	12 Petani	8.052.160
1812.013	OUTPUT KEGIATAN Pengembangan dan Manajemen Irigasi Partisipatif Terpadu (IPDMIP) untuk Peningkatan Kapasitas Petani INDIKATOR OUTPUT KEGIATAN 01 Meningkatnya penerapan praktek teknis budidaya padi yang lebih baik 02 Meningkatnya keterlibatan petani dalam produksi dan/atau pascapanen padi dan tanaman bernilai tinggi	Poktan Poktan	10.850 Petani	41.990.000
1812.970	OUTPUT KEGIATAN Layanan Dukungan Manajemen Satker INDIKATOR OUTPUT KEGIATAN		1 Layanan	24.033.237
02	OUTPUT PROGRAM Peningkatan kualitas sumberdaya manusia dan kelembagaan pertanian nasional INDIKATOR OUTPUT PROGRAM 01 Rasio kelembagaan petani yang meningkat kapasitasnya terhadap total kelembagaan petani nasional 02 Rasio SDM pertanian yang kompeten terhadap total SDM pertanian yang mengikuti pelatihan pertanian dan uji kompetensi di sektor pertanian	18Persen 20Persen		295.855.280

KETENTUAN

DIPA Induk ini dituangkan lebih lanjut ke dalam DIPA Petikan dan DIPA Petikan dimaksud berlaku sebagai dokumen pelaksanaan kegiatan Satker.



**DAFTAR ISI PELAKSANAAN ANGGARAN (DIPA) INDUK
TAHUN ANGGARAN 2020
NOMOR : DIPA-018.10-0/2020**



I. INFORMASI KINERJA DAN ANGGARAN PROGRAM

C. RINCIAN KINERJA PROGRAM DAN KEGIATAN :

(dalam ribuan rupiah)

KODE	PROGRAM / SASARAN PROGRAM / INDIKATOR KINERJA PROGRAM / OUTPUT PROGRAM / INDIKATOR OUTPUT PROGRAM KEGIATAN / SASARAN KEGIATAN / INDIKATOR KINERJA KEGIATAN / OUTPUT / INDIKATOR OUTPUT	TARGET / INDIKATOR	VOLUME / SATUAN	ALOKASI DANA
1810.004	OUTPUT KEGIATAN Tenaga Kediklatan Pertanian yang meningkat kompetensinya		196 Orang	3.709.000
	INDIKATOR OUTPUT KEGIATAN 01 Jumlah Tenaga Kediklatan yang meningkat kompetensinya	196 Orang		
1810.005	OUTPUT KEGIATAN Pemberdayaan Masyarakat melalui Program READSI untuk Peningkatan Kapasitas Petani		12 Kelompok Tani	20.000.000
	INDIKATOR OUTPUT KEGIATAN 01 Jumlah petani yang dilatih mengenai peningkatan produksi/teknologi pasca panen	0 Orang		
	02 Jumlah layanan UMKM yang beroperasi	0 Unit		
	03 Jumlah perempuan yang dilatih dan menerima paket awal kebun pekarangan terintegrasi	0 Orang		
	04 Jumlah orang yang menyelesaikan pelatihan keuangan	0 Orang		
1810.006	OUTPUT KEGIATAN Peraturan/Norma/Pedoman Pelatihan Pertanian		11 Satker	19.868.172
	INDIKATOR OUTPUT KEGIATAN 01 Jumlah Layanan Program dan Kerjasama, Evaluasi, Penyelenggaraan, Kelembagaan, Ketenagaan, Standardisasi dan Sertifikasi Profesi Pertanian, Umum (Layanan)	11 Layanan		
1810.951	OUTPUT KEGIATAN Layanan Sarana dan Prasarana Internal		1 Layanan	24.451.597
	INDIKATOR OUTPUT KEGIATAN 01 Pemenuhan Sarana dan Prasarana UPT Pelatihan (Unit)	--		
1810.970	OUTPUT KEGIATAN Layanan Dukungan Manajemen Satker		1 Layanan	20.046.815
	INDIKATOR OUTPUT KEGIATAN 01 Indeks kepuasan pengguna layanan kesekretariatan eselon II = xx	1 Layanan		

KETENTUAN

DIPA Induk ini dituangkan lebih lanjut ke dalam DIPA Petikan dan DIPA Petikan dimaksud berlaku sebagai dokumen pelaksanaan kegiatan Satker.



**DAFTAR ISIAN PELAKSANAAN ANGGARAN (DIPA) INDUK
TAHUN ANGGARAN 2020
NOMOR : DIPA-018.10-0/2020**



I. INFORMASI KINERJA DAN ANGGARAN PROGRAM

C. RINCIAN KINERJA PROGRAM DAN KEGIATAN :

(dalam ribuan rupiah)

KODE	PROGRAM / SASARAN PROGRAM / INDIKATOR KINERJA PROGRAM / OUTPUT PROGRAM / INDIKATOR OUTPUT PROGRAM KEGIATAN / SASARAN KEGIATAN / INDIKATOR KINERJA KEGIATAN / OUTPUT / INDIKATOR OUTPUT	TARGET / INDIKATOR	VOLUME / SATUAN	ALOKASI DANA
1810.994	OUTPUT KEGIATAN Layanan Perkantoran INDIKATOR OUTPUT KEGIATAN 01 Realisasi pembayaran Gaji dan Tunjangan = xx% 02 Realisasi penyediaan layanan operasional dan pemeliharaan kantor = xx%	100 % 98 %	1 Layanan	101.086.441
03	OUTPUT PROGRAM Peningkatan efektivitas dan efisiensi Birokrasi BPPSDMP INDIKATOR OUTPUT PROGRAM 01 Nilai Reformasi Birokrasi BPPSDMP	79,96Nilai		92.791.567
1813	KEGIATAN DUKUNGAN MANAJEMEN DAN DUKUNGAN TEKNIS LAINNYA BADAN PENYULUHAN DAN PENGEMBANGAN SDM PERTANIAN SASARAN KEGIATAN Terwujudnya akuntabilitas kinerja instansi pemerintah di lingkungan BPPSDMP Terwujudnya pengelolaan keuangan yang akuntabel di lingkungan BPPSDMP Meningkatnya kualitas layanan Sekretariat Badan BPPSDMP INDIKATOR KINERJA KEGIATAN 01 Nilai AKIP BPPSDMP berdasarkan penilaian Inspektorat Jenderal Kementerian Pertanian (Nilai) 02 Nilai Kinerja (NK) (berdasarkan PMK 249 tahun 2011) (Nilai) 01 Rasio temuan BPK yang terjadi berulang (tahun berjalan) terhadap total temuan BPK pada tahun sebelumnya (Persen) 02 Rasio temuan Inspektorat Jenderal Kementerian Pertanian atas pengelolaan keuangan di lingkungan BPPSDMP yang terjadi berulang (tahun berjalan) terhadap total temuan pada tahun sebelumnya (Persen) 01 Tingkat kepuasan unit kerja eselon II terhadap layanan Sekretariat Badan BPPSDMP (Skala-	84Nilai 86,75Nilai 10Persen 10Persen 3,82Skala-Likert		92.791.567

KETENTUAN

DIPA Induk ini dituangkan lebih lanjut ke dalam DIPA Petikan dan DIPA Petikan dimaksud berlaku sebagai dokumen pelaksanaan kegiatan Satker.



**DAFTAR ISI PELAKSANAAN ANGGARAN (DIPA) INDUK
TAHUN ANGGARAN 2020
NOMOR : DIPA-018.10-0/2020**



I. INFORMASI KINERJA DAN ANGGARAN PROGRAM

C. RINCIAN KINERJA PROGRAM DAN KEGIATAN :

(dalam ribuan rupiah)

KODE	PROGRAM / SASARAN PROGRAM / INDIKATOR KINERJA PROGRAM / OUTPUT PROGRAM / INDIKATOR OUTPUT PROGRAM KEGIATAN / SASARAN KEGIATAN / INDIKATOR KINERJA KEGIATAN / OUTPUT / INDIKATOR OUTPUT	TARGET / INDIKATOR	VOLUME / SATUAN	ALOKASI DANA
1813.950	Likert) OUTPUT KEGIATAN Layanan Dukungan Manajemen Eselon I INDIKATOR OUTPUT KEGIATAN 01 Jumlah Dukungan Manajemen di Bidang Penyuluhan dan Pengembangan SDM Pertanian dalam Pengawalan Optimalisasi Pemanfaatan alsintan, UPSUS, Sergap, SIWAB, Bedah Kemiskinan	1 Layanan	1 Layanan	58.756.099
1813.951	OUTPUT KEGIATAN Layanan Sarana dan Prasarana Internal INDIKATOR OUTPUT KEGIATAN 01 Jumlah Pengadaan kendaraan bermotor = xx unit 02 Jumlah Pengadaan perangkat pengolah data dan komunikasi = xx unit 03 Jumlah Pengadaan peralatan fasilitas perkantoran = xx unit 04 Luas Pembangunan/ renovasi gedung dan bangunan = xx m2	1 Layanan	1 Layanan	3.387.356
1813.994	OUTPUT KEGIATAN Layanan Perkantoran INDIKATOR OUTPUT KEGIATAN 01 Realisasi pembayaran Gaji dan Tunjangan = xx% 02 Realisasi penyediaan layanan operasional dan pemeliharaan kantor = xx%	4 Unit 50 Unit 1 Unit 750 Meter	1 Layanan	30.648.112
04	OUTPUT PROGRAM Peningkatan tata kelola anggaran BPPSDMP yang akuntabel dan berkualitas INDIKATOR OUTPUT PROGRAM 01 Nilai Kinerja Anggaran BPPSDMP	100 % 98 %		null
018.10.16	PROGRAM PENDIDIKAN PERTANIAN	86,75Nilai		681.155.494

KETENTUAN

DIPA Induk ini dituangkan lebih lanjut ke dalam DIPA Petikan dan DIPA Petikan dimaksud berlaku sebagai dokumen pelaksanaan kegiatan Satker.



**DAFTAR ISIAN PELAKSANAAN ANGGARAN (DIPA) INDUK
TAHUN ANGGARAN 2020
NOMOR : DIPA-018.10-0/2020**



I. INFORMASI KINERJA DAN ANGGARAN PROGRAM

C. RINCIAN KINERJA PROGRAM DAN KEGIATAN :

(dalam ribuan rupiah)

KODE	PROGRAM / SASARAN PROGRAM / INDIKATOR KINERJA PROGRAM / OUTPUT PROGRAM / INDIKATOR OUTPUT PROGRAM KEGIATAN / SASARAN KEGIATAN / INDIKATOR KINERJA KEGIATAN / OUTPUT / INDIKATOR OUTPUT	TARGET / INDIKATOR	VOLUME / SATUAN	ALOKASI DANA
01	<p>SASARAN PROGRAM</p> <p>Meningkatnya penerapan pengelolaan pertanian terpadu di pedesaan Meningkatnya kualitas pendidikan dan pelatihan pembangunan Pertanian</p> <p>INDIKATOR KINERJA PROGRAM</p> <p>01 Rasio kelembagaan petani yang menerapkan sistem pertanian terpadu terhadap total kelembagaan petani nasional (Persen) 01 Rasio lulusan pendidikan pertanian yang bekerja di bidang pertanian terhadap total lulusan pendidikan pertanian pada tahun berjalan (Persen)</p> <p>OUTPUT PROGRAM</p> <p>01 Peningkatan penerapan pengelolaan pertanian terpadu di pedesaan</p> <p>INDIKATOR OUTPUT PROGRAM</p> <p>01 Peningkatan Rasio kelembagaan petani yang menerapkan sistem pertanian terpadu terhadap total kelembagaan petani nasional (Persen)</p>	20Persen 95Persen 20Persen		null
02	<p>OUTPUT PROGRAM</p> <p>02 Peningkatan kualitas pendidikan dan pelatihan pembangunan Pertanian</p> <p>INDIKATOR OUTPUT PROGRAM</p> <p>01 Peningkatan Rasio lulusan pendidikan pertanian yang bekerja di bidang pertanian terhadap total lulusan pendidikan pertanian pada tahun berjalan (Persen)</p>	95Persen		681.155.494
5892	<p>KEGIATAN PENDIDIKAN PERTANIAN</p> <p>SASARAN KEGIATAN</p> <p>Meningkatnya kualitas sumberdaya manusia dan kelembagaan pertanian nasional Meningkatnya Nilai Reformasi Birokrasi UPT Pendidikan Pertanian</p> <p>Meningkatnya kualitas layanan penyelenggaraan pendidikan pertanian Meningkatnya Pengabdian Polbangtan terhadap masyarakat tani</p>			681.155.494

KETENTUAN

DIPA Induk ini dituangkan lebih lanjut ke dalam DIPA Petikan dan DIPA Petikan dimaksud berlaku sebagai dokumen pelaksanaan kegiatan Satker.



**DAFTAR ISI PELAKSANAAN ANGGARAN (DIPA) INDUK
TAHUN ANGGARAN 2020
NOMOR : DIPA-018.10-0/2020**



I. INFORMASI KINERJA DAN ANGGARAN PROGRAM

C. RINCIAN KINERJA PROGRAM DAN KEGIATAN :

(dalam ribuan rupiah)

KODE	PROGRAM / SASARAN PROGRAM / INDIKATOR KINERJA PROGRAM / OUTPUT PROGRAM / INDIKATOR OUTPUT PROGRAM KEGIATAN / SASARAN KEGIATAN / INDIKATOR KINERJA KEGIATAN / OUTPUT / INDIKATOR OUTPUT	TARGET / INDIKATOR	VOLUME / SATUAN	ALOKASI DANA
	INDIKATOR KINERJA KEGIATAN			
	01 Jumlah lulusan pendidikan pertanian yang bekerja di bidang pertanian (Orang)	800Orang		
	02 Rasio lembaga pendidikan pertanian yang memiliki akreditasi minimal B terhadap total lembaga pendidikan pertanian (Persen)	70Persen		
	01 Tingkat kepuasan peserta didik terhadap penyelenggaraan pendidikan pertanian (Skala-Likert)	77Skala-Likert		
	02 Peningkatan Penilaian Implementasi SAKIP (5 aspek SAKIP sesuai Permenpan RB 12 tahun 2015) (persen)	90Persen		
	03 Jumlah temuan Itjen atas kinerja pengelolaan keuangan dan BMN Polbangtan yang terjadi berulang	Jumlah		
	01 Rasio hasil penelitian terapan dosen yang di manfaatkan terhadap total hasil penelitian terapan (persen)	80Persen		
	01 Rasio Penumbuhan Kelembagaan Petani menjadi Kelembagaan Ekonomi Petani (KEP) (persen)	15Persen		
	OUTPUT KEGIATAN			
5892.001	Penyelenggaraan Pendidikan Vokasi pada Politeknik Pembangunan Pertanian [PN]		5.969 Orang	173.012.000
	INDIKATOR OUTPUT KEGIATAN			
	01 Jumlah Aparatur dan Non Aparatur Pertanian yang Mengikuti Pendidikan Tinggi Pertanian	5000 Orang		
	OUTPUT KEGIATAN			
5892.002	Fasilitasi Pendidikan Formal S2 dan S3 melalui Tugas Belajar		300 Orang	20.758.750
	INDIKATOR OUTPUT KEGIATAN			
	01 Jumlah Dosen, Guru dan Aparatur Pertanian yang mengikuti Pendidikan Formal S2 dan S3	350 Orang		
	OUTPUT KEGIATAN			
5892.003	Tenaga Pendidik dan Tenaga Kependidikan Vokasi Pertanian yang Ditingkatkan Kompetensinya [PN]		315 Orang	7.995.500
	INDIKATOR OUTPUT KEGIATAN			
	01 Jumlah Tenaga Pendidik dan Kependidikan Vokasi Yang Ditingkatkan Kualitasnya	315 Orang		

KETENTUAN

DIPA Induk ini dituangkan lebih lanjut ke dalam DIPA Petikan dan DIPA Petikan dimaksud berlaku sebagai dokumen pelaksanaan kegiatan Satker.



DAFTAR ISI ANGGARAN PELAKSANAAN (DIPA) INDIK
TAHUN ANGGARAN 2020
NOMOR : DIPA-018.10-0/2020



I. INFORMASI KINERJA DAN ANGGARAN PROGRAM

C. RINCIAN KINERJA PROGRAM DAN KEGIATAN :

(dalam ribuan rupiah)

KODE	PROGRAM / SASARAN PROGRAM / INDIKATOR KINERJA PROGRAM / OUTPUT PROGRAM / INDIKATOR OUTPUT PROGRAM KEGIATAN / SASARAN KEGIATAN / INDIKATOR KINERJA KEGIATAN / OUTPUT / INDIKATOR OUTPUT	TARGET / INDIKATOR	VOLUME / SATUAN	ALOKASI DANA
5892.004	OUTPUT KEGIATAN Pendampingan Kebijakan Strategis Pembangunan Pertanian di Kawasan Pertanian dan Kawasan Perbatasan		1.215,001 Orang	43.424.110
	INDIKATOR OUTPUT KEGIATAN 01 Terjalinya Kemitraan dengan Mahasiswa/Alumni dari Perguruan Tinggi Negeri dalam Kegiatan Peningkatan Produksi Komoditas Strategis Pertanian	1215 Orang		
5892.005	OUTPUT KEGIATAN Penumbuhan Wirausahawan Muda Pertanian		2.090 Kelompok	68.680.000
	INDIKATOR OUTPUT KEGIATAN 01 Jumlah Wirausahawan Muda Pertanian yang Ditumbuhkan	2090 Kelompok		
5892.006	OUTPUT KEGIATAN Peningkatan Kualitas Pembelajaran pada SMK-PP		22.427 Siswa	31.164.087
	INDIKATOR OUTPUT KEGIATAN 01 Jumlah Siswa yang Mengikuti Pendidikan Menengah Pertanian di SMK-PP	22427 Orang		
5892.010	OUTPUT KEGIATAN Sarana dan Prasarana Pendidikan Pertanian (Teaching Factory, DII)		12 Satker	179.703.623
	INDIKATOR OUTPUT KEGIATAN 01 Terpenuhi Sarana Prasarana Pendidikan Vokasi yang Berkualitas	10 Satker		
5892.011	OUTPUT KEGIATAN Layanan Dukungan Manajemen Pendidikan		6 Layanan	30.689.380
	INDIKATOR OUTPUT KEGIATAN 01 Layanan Program dan Kerjasama, Penyelenggaraan, dan Kelembagaan, Ketenagaan Pendidikan	6 Layanan		

KETENTUAN

DIPA Induk ini dituangkan lebih lanjut ke dalam DIPA Petikan dan DIPA Petikan dimaksud berlaku sebagai dokumen pelaksanaan kegiatan Satker.



**DAFTAR ISI PELAKSANAAN ANGGARAN (DIPA) INDUK
TAHUN ANGGARAN 2020
NOMOR : DIPA-018.10-0/2020**



I. INFORMASI KINERJA DAN ANGGARAN PROGRAM

C. RINCIAN KINERJA PROGRAM DAN KEGIATAN :

(dalam ribuan rupiah)

KODE	PROGRAM / SASARAN PROGRAM / INDIKATOR KINERJA PROGRAM / OUTPUT PROGRAM / INDIKATOR OUTPUT PROGRAM KEGIATAN / SASARAN KEGIATAN / INDIKATOR KINERJA KEGIATAN / OUTPUT / INDIKATOR OUTPUT	TARGET / INDIKATOR	VOLUME / SATUAN	ALOKASI DANA
5892.012	OUTPUT KEGIATAN Kewirausahaan dan Ketenagakerjaan Pemuda di Sektor Pertanian (YESS) untuk Peningkatan Kapasitas Petani INDIKATOR OUTPUT KEGIATAN 00 Meningkatkan Pendapatan Pemuda melalui pekerjaan dan kewirausahaan di sektor pertanian	1 Layanan	5 layanan	10.287.600
5892.013	OUTPUT KEGIATAN Lulusan Politeknik Pembangunan Pertanian yang Mengikuti Permagangan (Retooling) INDIKATOR OUTPUT KEGIATAN		250 Orang	3.500.000
5892.994	OUTPUT KEGIATAN Layanan Perkantoran INDIKATOR OUTPUT KEGIATAN 01 Realisasi pembayaran Gaji dan Tunjangan = xx% 02 Realisasi penyediaan layanan operasional dan pemeliharaan kantor = xx%	100 % 98 %	1 Layanan	111.940.444

KETENTUAN

DIPA Induk ini dituangkan lebih lanjut ke dalam DIPA Petikan dan DIPA Petikan dimaksud berlaku sebagai dokumen pelaksanaan kegiatan Satker.

Jakarta, 12 November 2019

KEPALA BADAN PENYULUHAN DAN PENGEMBANGAN SDM PERTANIAN



DAFTAR ISI AN PELAKSANAAN ANGGARAN (DIPA) INDUK
TAHUN ANGGARAN 2020
NOMOR : DIPA-018.10-0/2020



II. RINCIAN ALOKASI ANGGARAN PER SATKER

A. IDENTITAS UNIT :

1. KEMENTERIAN NEGARA / LEMBAGA : 018 KEMENTERIAN PERTANIAN
2. UNIT ORGANISASI : 018.10 BADAN PENYULUHAN DAN PENGEMBANGAN SUMBER DAYA MANUSIA PERTANIAN
3. PAGU : Rp.1.700.617.131.000
(SATU TRILIUN TUJUH RATUS MILIAR ENAM RATUS TUJUH BELAS JUTA SERATUS TIGA PULUH SATU RIBU RUPIAH)

B. RINCIAN ALOKASI ANGGARAN PER SATKER

(dalam ribuan rupiah)

NO	KODE	PROGRAM / PROPINSI / SATKER / SUMBER DANA	KP KD DK TP UB	JENIS BELANJA				PAGU/TARGET PENDAPATAN	TERCATAT
				PEGAWAI	BARANG	MODAL	BANTUAN SOSIAL		
1	2	3	4	5	6	7	8	9=5+6+7+8	10
	018.10.13	Program Peningkatan Penyuluhan dan Pelatihan Pertanian		88.710.199	905.250.817	25.500.621	0	1.019.461.637	494.934.759
	01	DKI JAKARTA		23.006.945	253.030.386	3.147.356	0	279.184.687	1.996.268
	019071	DINAS KETAHANAN PANGAN, KELAUTAN, DAN PERTANIAN PROVINSI DKI JAKARTA	DK	0	821.268	0	0	821.268	821.268
	A00	RM		0	821.268	0	0	821.268	821.268
	412069	BADAN PENYULUHAN DAN PENGEMBANGAN SUMBER DAYA MANUSIA PERTANIAN	KP	23.006.945	252.209.118	3.147.356	0	278.363.419	1.175.000
	A00	RM		23.006.945	185.348.928	3.147.356	0	211.503.229	725.000
	B23	PLN		0	62.157.040	0	0	62.157.040	450.000
	C00	RMP		0	4.400.000	0	0	4.400.000	0
	D00	PNBP		0	303.150	0	0	303.150	0
		Target Pendapatan						352.500	
	02	JAWA BARAT		26.227.507	112.644.732	13.901.741	0	152.773.980	44.713.532
	029175	DINAS TANAMAN PANGAN DAN HORTIKULTURA PROVINSI JAWA BARAT	DK	0	43.678.532	0	0	43.678.532	43.678.532
	A00	RM		0	39.306.492	0	0	39.306.492	39.306.492
	B23	PLN		0	4.372.040	0	0	4.372.040	4.372.040
	237200	PUSAT PELATIHAN MANAJEMEN DAN KEPEMIMPINAN PERTANIAN (PPMKP) CIAWI	KD	12.472.525	35.122.750	10.467.650	0	58.062.925	440.000
	A00	RM		12.472.525	34.150.170	10.227.630	0	56.850.325	440.000
	D00	PNBP		0	972.580	240.020	0	1.212.600	0
		Target Pendapatan						1.600.000	
	239701	BALAI BESAR PELATIHAN PERTANIAN LEMBANG - JABAR	KD	8.378.267	17.025.959	2.698.466	0	28.102.692	430.000

KETENTUAN

DIPA Induk ini dituangkan lebih lanjut ke dalam DIPA Petikan dan DIPA Petikan dimaksud berlaku sebagai dokumen pelaksanaan kegiatan Satker.



DAFTAR ISIAN PELAKSANAAN ANGGARAN (DIPA) INDUK
TAHUN ANGGARAN 2020
NOMOR : DIPA-018.10-0/2020



II. RINCIAN ALOKASI ANGGARAN PER SATKER

A. IDENTITAS UNIT :

1. KEMENTERIAN NEGARA / LEMBAGA : 018 KEMENTERIAN PERTANIAN
2. UNIT ORGANISASI : 018.10 BADAN PENYULUHAN DAN PENGEMBANGAN SUMBER DAYA MANUSIA PERTANIAN
3. PAGU : Rp.1.700.617.131.000
(SATU TRILIUN TUJUH RATUS MILIAR ENAM RATUS TUJUH BELAS JUTA SERATUS TIGA PULUH SATU RIBU RUPIAH)

B. RINCIAN ALOKASI ANGGARAN PER SATKER

(dalam ribuan rupiah)

NO	KODE	PROGRAM / PROPINSI / SATKER / SUMBER DANA	KP KD DK TP UB	JENIS BELANJA				PAGU/TARGET PENDAPATAN	TERCATAT
				PEGAWAI	BARANG	MODAL	BANTUAN SOSIAL		
1	2	3	4	5	6	7	8	9=5+6+7+8	10
	A00	RM		8.378.267	16.793.622	2.698.466	0	27.870.355	430.000
	D00	PNBP		0	232.337	0	0	232.337	0
		Target Pendapatan						270.160	
	412075	BALAI BESAR PELATIHAN KESEHATAN HEWAN CINAGARA-BOGOR JABAR	KD	5.376.715	16.817.491	735.625	0	22.929.831	165.000
	A00	RM		5.376.715	16.453.062	735.625	0	22.565.402	165.000
	D00	PNBP		0	364.429	0	0	364.429	0
		Target Pendapatan						428.555	
	03	JAWA TENGAH		0	59.281.550	0	0	59.281.550	59.281.550
	418011	DINAS PERTANIAN DAN PERKEBUNAN PROVINSI JAWA TENGAH	DK	0	59.281.550	0	0	59.281.550	59.281.550
	A00	RM		0	57.237.320	0	0	57.237.320	57.237.320
	B23	PLN		0	2.044.230	0	0	2.044.230	2.044.230
	04	DI YOGYAKARTA		0	5.853.002	0	0	5.853.002	5.853.002
	049062	DINAS PERTANIAN DAN KETAHANAN PANGAN DIY	DK	0	5.853.002	0	0	5.853.002	5.853.002
	A00	RM		0	5.853.002	0	0	5.853.002	5.853.002
	05	JAWA TIMUR		13.192.998	91.451.011	3.061.023	0	107.705.032	57.011.562
	050040	DINAS PERTANIAN DAN KETAHANAN PANGAN PROVINSI JAWA TIMUR	DK	0	56.630.562	0	0	56.630.562	56.630.562
	A00	RM		0	55.797.152	0	0	55.797.152	55.797.152
	B23	PLN		0	833.410	0	0	833.410	833.410
	239654	BALAI BESAR PELATIHAN PERTANIAN KETINDAN MALANG - JATIM	KD	6.744.897	17.929.613	1.616.405	0	26.290.915	231.000

KETENTUAN

DIPA Induk ini dituangkan lebih lanjut ke dalam DIPA Petikan dan DIPA Petikan dimaksud berlaku sebagai dokumen pelaksanaan kegiatan Satker.



DAFTAR ISIAN PELAKSANAAN ANGGARAN (DIPA) INDUK
TAHUN ANGGARAN 2020
NOMOR : DIPA-018.10-0/2020



II. RINCIAN ALOKASI ANGGARAN PER SATKER

A. IDENTITAS UNIT :

1. KEMENTERIAN NEGARA / LEMBAGA : 018 KEMENTERIAN PERTANIAN
2. UNIT ORGANISASI : 018.10 BADAN PENYULUHAN DAN PENGEMBANGAN SUMBER DAYA MANUSIA PERTANIAN
3. PAGU : Rp.1.700.617.131.000
(SATU TRILIUN TUJUH RATUS MILIAR ENAM RATUS TUJUH BELAS JUTA SERATUS TIGA PULUH SATU RIBU RUPIAH)

B. RINCIAN ALOKASI ANGGARAN PER SATKER

(dalam ribuan rupiah)

NO	KODE	PROGRAM / PROPINSI / SATKER / SUMBER DANA	KP KD DK TP UB	JENIS BELANJA				PAGU/TARGET PENDAPATAN	TERCATAT
				PEGAWAI	BARANG	MODAL	BANTUAN SOSIAL		
1	2	3	4	5	6	7	8	9=5+6+7+8	10
	A00	RM		6.744.897	17.749.375	1.376.963	0	25.871.235	231.000
	D00	PNBP		0	180.238	239.442	0	419.680	0
		Target Pendapatan						500.000	
	239675	BALAI BESAR PELATIHAN PETERNAKAN BATU, MALANG JAWA TIMUR	KD	6.448.101	16.890.836	1.444.618	0	24.783.555	150.000
	A00	RM		6.448.101	16.325.836	461.618	0	23.235.555	150.000
	D00	PNBP		0	565.000	983.000	0	1.548.000	0
		Target Pendapatan						1.800.000	
	06	ACEH		0	31.062.624	0	0	31.062.624	31.062.624
	417998	DINAS PERTANIAN DAN PERKEBUNAN PROVINSI ACEH	DK	0	31.062.624	0	0	31.062.624	31.062.624
	A00	RM		0	31.062.624	0	0	31.062.624	31.062.624
	07	SUMATERA UTARA		0	34.433.646	0	0	34.433.646	34.433.646
	417999	DINAS TANAMAN PANGAN DAN HORTIKULTURA PROVINSI SUMATERA UTARA	DK	0	34.433.646	0	0	34.433.646	34.433.646
	A00	RM		0	32.994.826	0	0	32.994.826	32.994.826
	B23	PLN		0	1.438.820	0	0	1.438.820	1.438.820
	08	SUMATERA BARAT		0	14.688.488	0	0	14.688.488	14.688.488
	403450	DINAS TANAMAN PANGAN, HORTIKULTURA DAN PERKEBUNAN PROVINSI SUMATERA BARAT	DK	0	14.688.488	0	0	14.688.488	14.688.488
	A00	RM		0	14.688.488	0	0	14.688.488	14.688.488
	09	RIAU		0	8.505.810	0	0	8.505.810	8.505.810
	099436	DINAS TANAMAN PANGAN, HORTIKULTURA DAN PERKEBUNAN PROVINSI RIAU	DK	0	8.505.810	0	0	8.505.810	8.505.810

KETENTUAN

DIPA Induk ini dituangkan lebih lanjut ke dalam DIPA Petikan dan DIPA Petikan dimaksud berlaku sebagai dokumen pelaksanaan kegiatan Satker.



DAFTAR ISIAN PELAKSANAAN ANGGARAN (DIPA) INDUK
TAHUN ANGGARAN 2020
NOMOR : DIPA-018.10-0/2020



II. RINCIAN ALOKASI ANGGARAN PER SATKER

A. IDENTITAS UNIT :

1. KEMENTERIAN NEGARA / LEMBAGA : 018 KEMENTERIAN PERTANIAN
2. UNIT ORGANISASI : 018.10 BADAN PENYULUHAN DAN PENGEMBANGAN SUMBER DAYA MANUSIA PERTANIAN
3. PAGU : Rp.1.700.617.131.000
(SATU TRILIUN TUJUH RATUS MILIAR ENAM RATUS TUJUH BELAS JUTA SERATUS TIGA PULUH SATU RIBU RUPIAH)

B. RINCIAN ALOKASI ANGGARAN PER SATKER

(dalam ribuan rupiah)

NO	KODE	PROGRAM / PROPINSI / SATKER / SUMBER DANA	KP KD DK TP UB	JENIS BELANJA				PAGU/TARGET PENDAPATAN	TERCATAT
				PEGAWAI	BARANG	MODAL	BANTUAN SOSIAL		
1	2	3	4	5	6	7	8	9=5+6+7+8	10
	A00	RM		0	8.505.810	0	0	8.505.810	8.505.810
	10	JAMBI		5.610.227	20.173.070	756.812	0	26.540.109	8.511.502
	394771	BALAI PELATIHAN PERTANIAN JAMBI	KD	5.610.227	11.781.568	756.812	0	18.148.607	120.000
	A00	RM		5.610.227	11.580.500	756.812	0	17.947.539	120.000
	D00	PNBP		0	201.068	0	0	201.068	0
		Target Pendapatan						233.800	
	418000	DINAS TANAMAN PANGAN, HORTIKULTURA DAN PETERNAKAN PROVINSI JAMBI	DK	0	8.391.502	0	0	8.391.502	8.391.502
	A00	RM		0	8.391.502	0	0	8.391.502	8.391.502
	11	SUMATERA SELATAN		0	17.526.360	0	0	17.526.360	17.526.360
	418009	DINAS PERTANIAN, TANAMAN PANGAN DAN HORTIKULTURA PROVINSI SUMATERA SELATAN	DK	0	17.526.360	0	0	17.526.360	17.526.360
	A00	RM		0	16.692.950	0	0	16.692.950	16.692.950
	B23	PLN		0	833.410	0	0	833.410	833.410
	12	LAMPUNG		4.620.000	26.950.249	771.800	0	32.342.049	18.040.446
	120040	BALAI PELATIHAN PERTANIAN LAMPUNG	KD	4.620.000	9.089.803	771.800	0	14.481.603	180.000
	A00	RM		4.620.000	9.036.603	721.800	0	14.378.403	180.000
	D00	PNBP		0	53.200	50.000	0	103.200	0
		Target Pendapatan						120.000	
	418020	DINAS TANAMAN PANGAN DAN HORTIKULTURA PROVINSI LAMPUNG	DK	0	17.860.446	0	0	17.860.446	17.860.446
	A00	RM		0	17.860.446	0	0	17.860.446	17.860.446

KETENTUAN

DIPA Induk ini dituangkan lebih lanjut ke dalam DIPA Petikan dan DIPA Petikan dimaksud berlaku sebagai dokumen pelaksanaan kegiatan Satker.



**DAFTAR ISIAN PELAKSANAAN ANGGARAN (DIPA) INDUK
TAHUN ANGGARAN 2020
NOMOR : DIPA-018.10-0/2020**



II. RINCIAN ALOKASI ANGGARAN PER SATKER

A. IDENTITAS UNIT :

1. KEMENTERIAN NEGARA / LEMBAGA : 018 KEMENTERIAN PERTANIAN
2. UNIT ORGANISASI : 018.10 BADAN PENYULUHAN DAN PENGEMBANGAN SUMBER DAYA MANUSIA PERTANIAN
3. PAGU : Rp.1.700.617.131.000
(SATU TRILIUN TUJUH RATUS MILIAR ENAM RATUS TUJUH BELAS JUTA SERATUS TIGA PULUH SATU RIBU RUPIAH)

B. RINCIAN ALOKASI ANGGARAN PER SATKER

(dalam ribuan rupiah)

NO	KODE	PROGRAM / PROPINSI / SATKER / SUMBER DANA	KP KD DK TP UB	JENIS BELANJA				PAGU/TARGET PENDAPATAN	TERCATAT
				PEGAWAI	BARANG	MODAL	BANTUAN SOSIAL		
1	2	3	4	5	6	7	8	9=5+6+7+8	10
	13	KALIMANTAN BARAT		0	10.115.722	0	0	10.115.722	10.115.722
	418013	DINAS PERTANIAN TANAMAN PANGAN DAN HORTIKULTURA PROVINSI KALIMANTAN BARAT	DK	0	10.115.722	0	0	10.115.722	10.115.722
	A00	RM		0	10.115.722	0	0	10.115.722	10.115.722
	14	KALIMANTAN TENGAH		0	8.835.940	0	0	8.835.940	8.835.940
	140042	DINAS TANAMAN PANGAN, HORTIKULTURA, DAN PETERNAKAN PROVINSI KALIMANTAN	DK	0	8.835.940	0	0	8.835.940	8.835.940
	A00	RM		0	8.002.530	0	0	8.002.530	8.002.530
	B23	PLN		0	833.410	0	0	833.410	833.410
	15	KALIMANTAN SELATAN		4.771.747	23.404.662	1.873.914	0	30.050.323	12.140.006
	239640	BALAI BESAR PELATIHAN PERTANIAN BINUANG, KALSEL	KD	4.771.747	11.384.656	1.873.914	0	18.030.317	120.000
	A00	RM		4.771.747	11.328.584	1.873.914	0	17.974.245	120.000
	D00	PNBP		0	56.072	0	0	56.072	0
		Target Pendapatan						65.200	
	418014	DINAS TANAMAN PANGAN DAN HORTIKULTURA PROVINSI KALIMANTAN SELATAN	DK	0	12.020.006	0	0	12.020.006	12.020.006
	A00	RM		0	12.020.006	0	0	12.020.006	12.020.006
	16	KALIMANTAN TIMUR		0	5.959.466	0	0	5.959.466	5.959.466
	169065	DINAS PANGAN, TANAMAN PANGAN, DAN HORTIKULTURA PROVINSI KALIMANTAN TIMUR	DK	0	5.959.466	0	0	5.959.466	5.959.466
	A00	RM		0	5.959.466	0	0	5.959.466	5.959.466
	17	SULAWESI UTARA		0	6.886.744	0	0	6.886.744	6.886.744
	418024	DINAS PERTANIAN DAN PETERNAKAN PROVINSI SULAWESI UTARA	DK	0	6.886.744	0	0	6.886.744	6.886.744

KETENTUAN

DIPA Induk ini dituangkan lebih lanjut ke dalam DIPA Petikan dan DIPA Petikan dimaksud berlaku sebagai dokumen pelaksanaan kegiatan Satker.



DAFTAR ISIAN PELAKSANAAN ANGGARAN (DIPA) INDUK
TAHUN ANGGARAN 2020
NOMOR : DIPA-018.10-0/2020



II. RINCIAN ALOKASI ANGGARAN PER SATKER

A. IDENTITAS UNIT :

1. KEMENTERIAN NEGARA / LEMBAGA : 018 KEMENTERIAN PERTANIAN
2. UNIT ORGANISASI : 018.10 BADAN PENYULUHAN DAN PENGEMBANGAN SUMBER DAYA MANUSIA PERTANIAN
3. PAGU : Rp.1.700.617.131.000
(SATU TRILIUN TUJUH RATUS MILIAR ENAM RATUS TUJUH BELAS JUTA SERATUS TIGA PULUH SATU RIBU RUPIAH)

B. RINCIAN ALOKASI ANGGARAN PER SATKER

(dalam ribuan rupiah)

NO	KODE	PROGRAM / PROPINSI / SATKER / SUMBER DANA	KP KD DK TP UB	JENIS BELANJA				PAGU/TARGET PENDAPATAN	TERCATAT
				PEGAWAI	BARANG	MODAL	BANTUAN SOSIAL		
1	2	3	4	5	6	7	8	9=5+6+7+8	10
	A00	RM		0	6.886.744	0	0	6.886.744	6.886.744
	18	SULAWESI TENGAH		0	9.294.628	0	0	9.294.628	9.294.628
	418022	DINAS TANAMAN PANGAN DAN HORTIKULTURA PROVINSI SULAWESI TENGAH	DK	0	9.294.628	0	0	9.294.628	9.294.628
	A00	RM		0	9.294.628	0	0	9.294.628	9.294.628
	19	SULAWESI SELATAN		6.442.848	42.968.807	976.937	0	50.388.592	28.254.522
	239661	BALAI BESAR PELATIHAN PERTANIAN BATANG KALUKU, SULAWESI SELATAN	KD	6.442.848	14.924.085	976.937	0	22.343.870	209.800
	A00	RM		6.442.848	14.851.022	863.937	0	22.157.807	209.800
	D00	PNBP		0	73.063	113.000	0	186.063	0
		Target Pendapatan						216.352	
	418021	DINAS KETAHANAN PANGAN, TANAMAN PANGAN DAN HORTIKULTURA PROVINSI SULAWESI	DK	0	28.044.722	0	0	28.044.722	28.044.722
	A00	RM		0	26.000.492	0	0	26.000.492	26.000.492
	B23	PLN		0	2.044.230	0	0	2.044.230	2.044.230
	20	SULAWESI TENGGARA		0	11.146.074	0	0	11.146.074	11.146.074
	417996	DINAS TANAMAN PANGAN DAN PETERNAKAN PROVINSI SULAWESI TENGGARA	DK	0	11.146.074	0	0	11.146.074	11.146.074
	A00	RM		0	11.146.074	0	0	11.146.074	11.146.074
	21	MALUKU		0	5.920.190	0	0	5.920.190	5.920.190
	403458	DINAS PERTANIAN PROVINSI MALUKU	DK	0	5.920.190	0	0	5.920.190	5.920.190
	A00	RM		0	5.920.190	0	0	5.920.190	5.920.190
	22	BALI		0	7.142.822	0	0	7.142.822	7.142.822

KETENTUAN

DIPA Induk ini dituangkan lebih lanjut ke dalam DIPA Petikan dan DIPA Petikan dimaksud berlaku sebagai dokumen pelaksanaan kegiatan Satker.



DAFTAR ISIAN PELAKSANAAN ANGGARAN (DIPA) INDUK
TAHUN ANGGARAN 2020
NOMOR : DIPA-018.10-0/2020



II. RINCIAN ALOKASI ANGGARAN PER SATKER

A. IDENTITAS UNIT :

1. KEMENTERIAN NEGARA / LEMBAGA : 018 KEMENTERIAN PERTANIAN
2. UNIT ORGANISASI : 018.10 BADAN PENYULUHAN DAN PENGEMBANGAN SUMBER DAYA MANUSIA PERTANIAN
3. PAGU : Rp.1.700.617.131.000
(SATU TRILIUN TUJUH RATUS MILIAR ENAM RATUS TUJUH BELAS JUTA SERATUS TIGA PULUH SATU RIBU RUPIAH)

B. RINCIAN ALOKASI ANGGARAN PER SATKER

(dalam ribuan rupiah)

NO	KODE	PROGRAM / PROPINSI / SATKER / SUMBER DANA	KP KD DK TP UB	JENIS BELANJA				PAGU/TARGET PENDAPATAN	TERCATAT
				PEGAWAI	BARANG	MODAL	BANTUAN SOSIAL		
1	2	3	4	5	6	7	8	9=5+6+7+8	10
	229030	DINAS TANAMAN PANGAN, HORTIKULTURA DAN PERKEBUNAN PROVINSI BALI	DK	0	7.142.822	0	0	7.142.822	7.142.822
	A00	RM		0	7.142.822	0	0	7.142.822	7.142.822
	23	NUSA TENGGARA BARAT		0	14.560.258	0	0	14.560.258	14.560.258
	239224	DINAS PERTANIAN DAN PERKEBUNAN PROVINSI NUSA TENGGARA BARAT	DK	0	14.560.258	0	0	14.560.258	14.560.258
	A00	RM		0	13.726.848	0	0	13.726.848	13.726.848
	B23	PLN		0	833.410	0	0	833.410	833.410
	24	NUSA TENGGARA TIMUR		4.837.927	34.944.287	1.011.038	0	40.793.252	24.583.308
	403457	DINAS PERTANIAN DAN KETAHANAN PANGAN PROVINSI NUSA TENGGARA TIMUR	DK	0	24.523.308	0	0	24.523.308	24.523.308
	A00	RM		0	24.523.308	0	0	24.523.308	24.523.308
	412081	BALAI BESAR PELATIHAN PETERNAKAN KUPANG, NTT	KD	4.837.927	10.420.979	1.011.038	0	16.269.944	60.000
	A00	RM		4.837.927	10.420.979	799.792	0	16.058.698	60.000
	D00	PNBP		0	0	211.246	0	211.246	0
		Target Pendapatan						245.635	
	25	PAPUA		0	8.012.030	0	0	8.012.030	8.012.030
	418018	DINAS TANAMAN PANGAN DAN HORTIKULTURA PROVINSI PAPUA	DK	0	8.012.030	0	0	8.012.030	8.012.030
	A00	RM		0	8.012.030	0	0	8.012.030	8.012.030
	26	BENGGKULU		0	8.599.304	0	0	8.599.304	8.599.304
	403452	DINAS TANAMAN PANGAN, HORTIKULTURA DAN PERKEBUNAN PROVINSI BENGKULU	DK	0	8.599.304	0	0	8.599.304	8.599.304
	A00	RM		0	8.599.304	0	0	8.599.304	8.599.304

KETENTUAN

DIPA Induk ini dituangkan lebih lanjut ke dalam DIPA Petikan dan DIPA Petikan dimaksud berlaku sebagai dokumen pelaksanaan kegiatan Satker.



DAFTAR ISI AN PELAKSANAAN ANGGARAN (DIPA) INDUK
TAHUN ANGGARAN 2020
NOMOR : DIPA-018.10-0/2020



II. RINCIAN ALOKASI ANGGARAN PER SATKER

A. IDENTITAS UNIT :

1. KEMENTERIAN NEGARA / LEMBAGA : 018 KEMENTERIAN PERTANIAN
2. UNIT ORGANISASI : 018.10 BADAN PENYULUHAN DAN PENGEMBANGAN SUMBER DAYA MANUSIA PERTANIAN
3. PAGU : Rp.1.700.617.131.000
(SATU TRILIUN TUJUH RATUS MILIAR ENAM RATUS TUJUH BELAS JUTA SERATUS TIGA PULUH SATU RIBU RUPIAH)

B. RINCIAN ALOKASI ANGGARAN PER SATKER

(dalam ribuan rupiah)

NO	KODE	PROGRAM / PROPINSI / SATKER / SUMBER DANA	KP KD DK TP UB	JENIS BELANJA				PAGU/TARGET PENDAPATAN	TERCATAT
				PEGAWAI	BARANG	MODAL	BANTUAN SOSIAL		
1	2	3	4	5	6	7	8	9=5+6+7+8	10
	28	MALUKU UTARA		0	5.361.090	0	0	5.361.090	5.361.090
	280031	DINAS PERTANIAN PROVINSI MALUKU UTARA	DK	0	5.361.090	0	0	5.361.090	5.361.090
	A00	RM		0	5.361.090	0	0	5.361.090	5.361.090
	29	BANTEN		0	8.121.300	0	0	8.121.300	8.121.300
	418010	DINAS PERTANIAN PROVINSI BANTEN	DK	0	8.121.300	0	0	8.121.300	8.121.300
	A00	RM		0	8.121.300	0	0	8.121.300	8.121.300
	30	KEPULAUAN BANGKA BELITUNG		0	3.002.396	0	0	3.002.396	3.002.396
	305143	DINAS PERTANIAN PROVINSI KEPULAUAN BANGKA BELITUNG	DK	0	3.002.396	0	0	3.002.396	3.002.396
	A00	RM		0	3.002.396	0	0	3.002.396	3.002.396
	31	GORONTALO		0	4.318.710	0	0	4.318.710	4.318.710
	403455	DINAS PERTANIAN PROVINSI GORONTALO	DK	0	4.318.710	0	0	4.318.710	4.318.710
	A00	RM		0	4.318.710	0	0	4.318.710	4.318.710
	32	KEPULAUAN RIAU		0	716.196	0	0	716.196	716.196
	418019	DINAS KETAHANAN PANGAN, PERTANIAN DAN KESEHATAN HEWAN PROVINSI KEPULAUAN	DK	0	716.196	0	0	716.196	716.196
	A00	RM		0	716.196	0	0	716.196	716.196
	33	PAPUA BARAT		0	4.439.774	0	0	4.439.774	4.439.774
	339059	DINAS TANAMAN PANGAN, HORTIKULTURA DAN PERKEBUNAN PROVINSI PAPUA BARAT	DK	0	4.439.774	0	0	4.439.774	4.439.774
	A00	RM		0	4.439.774	0	0	4.439.774	4.439.774
	34	SULAWESI BARAT		0	4.113.648	0	0	4.113.648	4.113.648

KETENTUAN

DIPA Induk ini dituangkan lebih lanjut ke dalam DIPA Petikan dan DIPA Petikan dimaksud berlaku sebagai dokumen pelaksanaan kegiatan Satker.



DAFTAR ISIAN PELAKSANAAN ANGGARAN (DIPA) INDUK
TAHUN ANGGARAN 2020
NOMOR : DIPA-018.10-0/2020



II. RINCIAN ALOKASI ANGGARAN PER SATKER

A. IDENTITAS UNIT :

1. KEMENTERIAN NEGARA / LEMBAGA : 018 KEMENTERIAN PERTANIAN
2. UNIT ORGANISASI : 018.10 BADAN PENYULUHAN DAN PENGEMBANGAN SUMBER DAYA MANUSIA PERTANIAN
3. PAGU : Rp.1.700.617.131.000
(SATU TRILIUN TUJUH RATUS MILIAR ENAM RATUS TUJUH BELAS JUTA SERATUS TIGA PULUH SATU RIBU RUPIAH)

B. RINCIAN ALOKASI ANGGARAN PER SATKER

(dalam ribuan rupiah)

NO	KODE	PROGRAM / PROPINSI / SATKER / SUMBER DANA	KP KD DK TP UB	JENIS BELANJA				PAGU/TARGET PENDAPATAN	TERCATAT
				PEGAWAI 51	BARANG 52	MODAL 53	BANTUAN SOSIAL 57		
1	2	3	4	5	6	7	8	9=5+6+7+8	10
	345105	DINAS TANAMAN PANGAN, HORTIKULTURA, DAN PETERNAKAN PROVINSI SULAWESI BARAT	DK	0	4.113.648	0	0	4.113.648	4.113.648
	A00	RM		0	4.113.648	0	0	4.113.648	4.113.648
	35	KALIMANTAN UTARA		0	1.785.841	0	0	1.785.841	1.785.841
	417675	DINAS PERTANIAN DAN KETAHANAN PANGAN PROVINSI KALIMANTAN UTARA	DK	0	1.785.841	0	0	1.785.841	1.785.841
	A00	RM		0	1.785.841	0	0	1.785.841	1.785.841
	018.10.16	Program Pendidikan Pertanian		71.064.797	431.456.602	178.634.095	0	681.155.494	133.320.588
	01	DKI JAKARTA		0	132.678.449	4.047.618	0	136.726.067	31.069.152
	412069	BADAN PENYULUHAN DAN PENGEMBANGAN SUMBER DAYA MANUSIA PERTANIAN	KP	0	132.678.449	4.047.618	0	136.726.067	31.069.152
	A00	RM		0	125.058.653	4.045.062	0	129.103.715	23.446.800
	B23	PLN		0	6.869.796	2.556	0	6.872.352	6.872.352
	C00	RMP		0	750.000	0	0	750.000	750.000
	02	JAWA BARAT		10.886.726	44.206.327	1.699.935	0	56.792.988	666.312
	417402	POLITEKNIK PEMBANGUNAN PERTANIAN (POLBANGTAN) BOGOR	KD	10.886.726	44.206.327	1.699.935	0	56.792.988	666.312
	A00	RM		10.886.726	43.540.015	1.556.100	0	55.982.841	0
	B23	PLN		0	666.312	0	0	666.312	666.312
	D00	PNBP		0	0	143.835	0	143.835	0
		Target Pendapatan						167.250	
	03	JAWA TENGAH		7.273.031	26.207.472	30.500.000	0	63.980.503	0

KETENTUAN

DIPA Induk ini dituangkan lebih lanjut ke dalam DIPA Petikan dan DIPA Petikan dimaksud berlaku sebagai dokumen pelaksanaan kegiatan Satker.



DAFTAR ISIAN PELAKSANAAN ANGGARAN (DIPA) INDUK
TAHUN ANGGARAN 2020
NOMOR : DIPA-018.10-0/2020



II. RINCIAN ALOKASI ANGGARAN PER SATKER

A. IDENTITAS UNIT :

1. KEMENTERIAN NEGARA / LEMBAGA : 018 KEMENTERIAN PERTANIAN
2. UNIT ORGANISASI : 018.10 BADAN PENYULUHAN DAN PENGEMBANGAN SUMBER DAYA MANUSIA PERTANIAN
3. PAGU : Rp.1.700.617.131.000
(SATU TRILIUN TUJUH RATUS MILIAR ENAM RATUS TUJUH BELAS JUTA SERATUS TIGA PULUH SATU RIBU RUPIAH)

B. RINCIAN ALOKASI ANGGARAN PER SATKER

(dalam ribuan rupiah)

NO	KODE	PROGRAM / PROPINSI / SATKER / SUMBER DANA	KP KD DK TP UB	JENIS BELANJA				PAGU/TARGET PENDAPATAN	TERCATAT
				PEGAWAI	BARANG	MODAL	BANTUAN SOSIAL		
1	2	3	4	5	6	7	8	9=5+6+7+8	10
	417405	POLITEKNIK PEMBANGUNAN PERTANIAN (POLBANGTAN)YOGYAKARTA - MAGELANG KAMPUS	KD	7.273.031	26.207.472	30.500.000	0	63.980.503	0
	A00	RM		7.273.031	26.161.247	30.500.000	0	63.934.278	0
	D00	PNBP		0	46.225	0	0	46.225	0
		Target Pendapatan						53.750	
	04	DI YOGYAKARTA		7.745.731	28.718.365	1.760.000	0	38.224.096	0
	417407	POLITEKNIK PEMBANGUNAN PERTANIAN (POLBANGTAN)YOGYAKARTA - MAGELANG KAMPUS	KD	7.745.731	28.718.365	1.760.000	0	38.224.096	0
	A00	RM		7.745.731	28.707.959	1.760.000	0	38.213.690	0
	D00	PNBP		0	10.406	0	0	10.406	0
		Target Pendapatan						12.100	
	05	JAWA TIMUR		10.682.957	52.526.322	1.957.999	0	65.167.278	0
	417409	POLITEKNIK PEMBANGUNAN PERTANIAN (POLBANGTAN) MALANG	KD	10.682.957	52.526.322	1.957.999	0	65.167.278	0
	A00	RM		10.682.957	51.652.661	1.957.999	0	64.293.617	0
	B23	PLN		0	666.312	0	0	666.312	0
	D00	PNBP		0	207.349	0	0	207.349	0
		Target Pendapatan						258.127	
	07	SUMATERA UTARA		6.112.284	37.142.217	1.900.000	0	45.154.501	0
	417411	POLITEKNIK PEMBANGUNAN PERTANIAN (POLBANGTAN) MEDAN	KD	6.112.284	37.142.217	1.900.000	0	45.154.501	0
	A00	RM		6.112.284	37.127.597	1.900.000	0	45.139.881	0
	D00	PNBP		0	14.620	0	0	14.620	0

KETENTUAN

DIPA Induk ini dituangkan lebih lanjut ke dalam DIPA Petikan dan DIPA Petikan dimaksud berlaku sebagai dokumen pelaksanaan kegiatan Satker.



DAFTAR ISI AN PELAKSANAAN ANGGARAN (DIPA) INDUK
TAHUN ANGGARAN 2020
NOMOR : DIPA-018.10-0/2020



II. RINCIAN ALOKASI ANGGARAN PER SATKER

A. IDENTITAS UNIT :

1. KEMENTERIAN NEGARA / LEMBAGA : 018 KEMENTERIAN PERTANIAN
2. UNIT ORGANISASI : 018.10 BADAN PENYULUHAN DAN PENGEMBANGAN SUMBER DAYA MANUSIA PERTANIAN
3. PAGU : Rp.1.700.617.131.000
(SATU TRILIUN TUJUH RATUS MILIAR ENAM RATUS TUJUH BELAS JUTA SERATUS TIGA PULUH SATU RIBU RUPIAH)

B. RINCIAN ALOKASI ANGGARAN PER SATKER

(dalam ribuan rupiah)

NO	KODE	PROGRAM / PROPINSI / SATKER / SUMBER DANA	KP KD DK TP UB	JENIS BELANJA				PAGU/TARGET PENDAPATAN	TERCATAT
				PEGAWAI	BARANG	MODAL	BANTUAN SOSIAL		
1	2	3	4	5	6	7	8	9=5+6+7+8	10
		Target Pendapatan						17.000	
	11	SUMATERA SELATAN		5.242.255	10.311.205	5.082.292	0	20.635.752	0
	237814	SEKOLAH PERTANIAN PEMBANGUNAN NEGERI SEMBAWA/PALEMBANG	KD	5.242.255	10.311.205	5.082.292	0	20.635.752	0
	A00	RM		5.242.255	10.173.861	5.047.292	0	20.463.408	0
	D00	PNBP		0	137.344	35.000	0	172.344	0
		Target Pendapatan						200.400	
	15	KALIMANTAN SELATAN		3.983.314	11.822.339	2.880.005	0	18.685.658	666.312
	237924	SEKOLAH PERTANIAN PEMBANGUNAN NEGERI BANJARBARU, KALSEL	KD	3.983.314	11.822.339	2.880.005	0	18.685.658	666.312
	A00	RM		3.983.314	11.156.027	2.818.945	0	17.958.286	0
	B23	PLN		0	666.312	0	0	666.312	666.312
	D00	PNBP		0	0	61.060	0	61.060	0
		Target Pendapatan						71.000	
	19	SULAWESI SELATAN		7.148.511	43.481.632	23.734.126	0	74.364.269	666.312
	417413	POLITEKNIK PEMBANGUNAN PERTANIAN (POLBANGTAN) GOWA	KD	7.148.511	43.481.632	23.734.126	0	74.364.269	666.312
	A00	RM		7.148.511	42.780.120	23.709.126	0	73.637.757	0
	B23	PLN		0	666.312	0	0	666.312	666.312
	D00	PNBP		0	35.200	25.000	0	60.200	0
		Target Pendapatan						70.000	
	21	MALUKU		0	905.000	0	0	905.000	905.000

KETENTUAN

DIPA Induk ini dituangkan lebih lanjut ke dalam DIPA Petikan dan DIPA Petikan dimaksud berlaku sebagai dokumen pelaksanaan kegiatan Satker.



DAFTAR ISIAN PELAKSANAAN ANGGARAN (DIPA) INDUK
TAHUN ANGGARAN 2020
NOMOR : DIPA-018.10-0/2020



II. RINCIAN ALOKASI ANGGARAN PER SATKER

A. IDENTITAS UNIT :

1. KEMENTERIAN NEGARA / LEMBAGA : 018 KEMENTERIAN PERTANIAN
2. UNIT ORGANISASI : 018.10 BADAN PENYULUHAN DAN PENGEMBANGAN SUMBER DAYA MANUSIA PERTANIAN
3. PAGU : Rp.1.700.617.131.000
(SATU TRILIUN TUJUH RATUS MILIAR ENAM RATUS TUJUH BELAS JUTA SERATUS TIGA PULUH SATU RIBU RUPIAH)

B. RINCIAN ALOKASI ANGGARAN PER SATKER

(dalam ribuan rupiah)

NO	KODE	PROGRAM / PROPINSI / SATKER / SUMBER DANA	KP KD DK TP UB	JENIS BELANJA				PAGU/TARGET PENDAPATAN	TERCATAT
				PEGAWAI	BARANG	MODAL	BANTUAN SOSIAL		
1	2	3	4	5	6	7	8	9=5+6+7+8	10
	403458	DINAS PERTANIAN PROVINSI MALUKU	DK	0	905.000	0	0	905.000	905.000
	A00	RM		0	905.000	0	0	905.000	905.000
	23	NUSA TENGGARA BARAT		0	1.847.500	0	0	1.847.500	1.847.500
	239224	DINAS PERTANIAN DAN PERKEBUNAN PROVINSI NUSA TENGGARA BARAT	DK	0	1.847.500	0	0	1.847.500	1.847.500
	A00	RM		0	1.847.500	0	0	1.847.500	1.847.500
	24	NUSA TENGGARA TIMUR		4.405.839	9.084.075	2.300.000	0	15.789.914	0
	412101	SEKOLAH PERTANIAN PEMBANGUNAN NEGERI KUPANG, NTT	KD	4.405.839	9.084.075	2.300.000	0	15.789.914	0
	A00	RM		4.405.839	9.043.655	2.300.000	0	15.749.494	0
	D00	PNBP		0	40.420	0	0	40.420	0
		Target Pendapatan						47.000	
	29	BANTEN		2.350.258	8.820.937	97.500.000	0	108.671.195	97.500.000
	412005	POLITEKNIK ENJINIRING PERTANIAN INDONESIA (PEPI)	KD	2.350.258	8.820.937	97.500.000	0	108.671.195	97.500.000
	A00	RM		2.350.258	8.820.937	97.500.000	0	108.671.195	97.500.000
	33	PAPUA BARAT		5.233.891	23.704.762	5.272.120	0	34.210.773	0
	417428	POLITEKNIK PEMBANGUNAN PERTANIAN (POLBANGTAN) MANOKWARI	KD	5.233.891	23.704.762	5.272.120	0	34.210.773	0
	A00	RM		5.233.891	23.704.762	5.249.717	0	34.188.370	0
	D00	PNBP		0	0	22.403	0	22.403	0
		Target Pendapatan						26.050	

KETENTUAN

DIPA Induk ini dituangkan lebih lanjut ke dalam DIPA Petikan dan DIPA Petikan dimaksud berlaku sebagai dokumen pelaksanaan kegiatan Satker.



DAFTAR ISI AN PELAKSANAAN ANGGARAN (DIPA) INDIK
TAHUN ANGGARAN 2020
NOMOR : DIPA-018.10-0/2020



II. RINCIAN ALOKASI ANGGARAN PER SATKER

A. IDENTITAS UNIT :

1. KEMENTERIAN NEGARA / LEMBAGA : 018 KEMENTERIAN PERTANIAN
2. UNIT ORGANISASI : 018.10 BADAN PENYULUHAN DAN PENGEMBANGAN SUMBER DAYA MANUSIA PERTANIAN
3. PAGU : Rp.1.700.617.131.000
(SATU TRILIUN TUJUH RATUS MILIAR ENAM RATUS TUJUH BELAS JUTA SERATUS TIGA PULUH SATU RIBU RUPIAH)

B. RINCIAN ALOKASI ANGGARAN PER SATKER

(dalam ribuan rupiah)

NO	KODE	PROGRAM / PROPINSI / SATKER / SUMBER DANA	KP KD DK TP UB	JENIS BELANJA				PAGU/TARGET PENDAPATAN	TERCATAT
				PEGAWAI	BARANG	MODAL	BANTUAN SOSIAL		
1	2	3	4	5	6	7	8	9=5+6+7+8	10
		TOTAL		159.774.996	1.336.707.419	204.134.716	0	1.700.617.131	628.255.347
		RM		159.774.996	1.243.139.674	202.008.154	0	1.604.922.824	604.951.099
		PLN		0	84.925.044	2.556	0	84.927.600	22.554.248
		RMP		0	5.150.000	0	0	5.150.000	750.000
		PNBP		0	3.492.701	2.124.006	0	5.616.707	0
		PENDAPATAN						6.754.879	

KETENTUAN


DIPA Induk ini dituangkan lebih lanjut ke dalam DIPA Petikan dan DIPA Petikan dimaksud berlaku sebagai dokumen pelaksanaan kegiatan Satker.

Jakarta, 12 November 2019

KEPALA BADAN PENYULUHAN DAN PENGEMBANGAN SDM PERTANIAN



**DAFTAR ISI AN PELAKSANAAN ANGGARAN (DIPA) INDIK
TAHUN ANGGARAN 2020
NOMOR : DIPA-018.10-0/2020**



III. RENCANA PENARIKAN DANA DAN PERKIRAAN PENERIMAAN

A. IDENTITAS UNIT :

1. KEMENTERIAN NEGARA / LEMBAGA : 018 KEMENTERIAN PERTANIAN
2. UNIT ORGANISASI : 018.10 BADAN PENYULUHAN DAN PENGEMBANGAN SUMBER DAYA MANUSIA PERTANIAN
3. PAGU : Rp.1.700.617.131.000
(SATU TRILIUN TUJUH RATUS MILIAR ENAM RATUS TUJUH BELAS JUTA SERATUS TIGA PULUH SATU RIBU RUPIAH)

B. RENCANA PER PROGRAM

(dalam ribuan rupiah)

NO	KODE	URAIAN PROGRAM	PAGU	JANUARI	PEBRUARI	MARET	APRIL	MEI	JUNI	JULI	AGUSTUS	SEPTEMBER	OKTOBER	NOPEMBER	DESEMBER
1	018.10.13	Program Peningkatan Penyuluhan dan Pelatihan Pertanian													
		RENCANA PENARIKAN DANA	1.019.461.637	13.613.535	24.518.148	39.176.532	57.929.955	60.215.258	70.028.950	111.152.085	108.134.230	119.441.003	115.709.578	132.031.097	167.511.266
		PERKIRAAN / TARGET PENDAPATAN	400	0	0	0	0	0	0	400	0	0	0	0	0
2	018.10.16	Program Pendidikan Pertanian													
		RENCANA PENARIKAN DANA	681.155.494	10.005.716	20.193.777	28.116.491	37.870.502	39.122.892	46.202.751	69.408.045	69.424.526	78.300.456	70.713.911	84.246.074	127.550.353
3	018.10														
		PERKIRAAN / TARGET PENDAPATAN	6.754.479	520.733	520.733	520.733	520.733	520.733	524.233	548.318	766.163	542.963	673.933	574.483	520.721
		TOTAL RENCANA PENARIKAN DANA	1.700.617.131	23.619.251	44.711.925	67.293.023	95.800.457	99.338.150	116.231.701	180.560.130	177.558.756	197.741.459	186.423.489	216.277.171	295.061.619
		TOTAL PERKIRAAN / TARGET PENDAPATAN	6.754.879	520.733	520.733	520.733	520.733	520.733	524.233	548.718	766.163	542.963	673.933	574.483	520.721

Jakarta, 12 November 2019
KEPALA BADAN PENYULUHAN DAN PENGEMBANGAN SDM PERTANIAN



**SURAT PENGESAHAN DAFTAR ISIAN PELAKSANAAN ANGGARAN (SP-DIPA) INDUK
TAHUN ANGGARAN 2020
NOMOR : SP DIPA-018.12-0/2020**



A. DASAR HUKUM :

1. UU No. 17 Tahun 2003 tentang Keuangan Negara.
2. UU No. 1 Tahun 2004 tentang Perbendaharaan Negara.
3. UU No. 20 Tahun 2019 tentang APBN TA 2020

B. DENGAN INI DISAHKAN ALOKASI ANGGARAN UNTUK :

- | | | |
|--------------------------------|---|----------------------------------|
| 1. KEMENTERIAN NEGARA/ LEMBAGA | : | 018 KEMENTERIAN PERTANIAN |
| 2. UNIT ORGANISASI | : | 018.12 BADAN KARANTINA PERTANIAN |
| 3. PAGU | : | Rp.1.025.728.419.000 |
- (SATU TRILIUN DUA PULUH LIMA MILIAR TUJUH RATUS DUA PULUH DELAPAN JUTA EMPAT RATUS SEMBILAN BELAS RIBU RUPIAH)

C. PERNYATAAN SYARAT DAN KETENTUAN(DISCLAIMER) :

1. DIPA Induk yang telah disahkan ini lebih lanjut dituangkan kedalam DIPA Petikan untuk masing-masing Satker.
2. Pengesahan DIPA Induk sekaligus merupakan pengesahan DIPA Petikan.
3. DIPA Induk tidak berfungsi sebagai dasar pelaksanaan kegiatan atau dasar pencairan dana/pengesahan bagi Bendahara Umum Negara/Kuasa Bendahara Umum Negara.
4. Informasi mengenai Kuasa Pengguna Anggaran, Bendahara Pengeluaran dan Pejabat Penanda tangan SPM untuk masing-masing Satker terdapat pada DIPA Petikan.
5. Rencana Penarikan Dana dan Perkiraan Penerimaan yang tercantum dalam Halaman III DIPA Induk merupakan akumulasi rencana Penarikan Dana dan Perkiraan Penerimaan dari seluruh satker.
6. Tanggung jawab terhadap kebenaran alokasi yang tertuang dalam DIPA Induk sepenuhnya berada pada Pengguna Anggaran/Kuasa Pengguna Anggaran.
7. DIPA Induk ini berlaku sejak tanggal 1 Januari 2020 sampai dengan 31 Desember 2020.

Jakarta, 12 November 2019
A.N MENTERI KEUANGAN
DIREKTUR JENDERAL ANGGARAN

ASKOLANI
NIP.196606111992021001



**DAFTAR ISIAN PELAKSANAAN ANGGARAN (DIPA) INDUK
TAHUN ANGGARAN 2020
NOMOR : DIPA-018.12-0/2020**



DS:5657-6408-8708-0753

I. INFORMASI KINERJA DAN ANGGARAN PROGRAM

Halaman : 1 dari 1

A. IDENTITAS UNIT :

1. KEMENTERIAN NEGARA / LEMBAGA	:	018 KEMENTERIAN PERTANIAN
2. UNIT ORGANISASI	:	018.12 BADAN KARANTINA PERTANIAN
3. PAGU	:	Rp.1.025.728.419.000 (SATU TRILIUN DUA PULUH LIMA MILIAR TUJUH RATUS DUA PULUH DELAPAN JUTA EMPAT RATUS SEMBILAN BELAS RIBU RUPIAH)

B. KETERKAITAN DENGAN PROGRAM, SASARAN, STRATEGIS K/L, FUNGSI DAN PRIORITAS PEMBANGUNAN DALAM RKP :

(dalam ribuan rupiah)

1. PROGRAM	:	15	Program Peningkatan Kualitas Pengkarantinaan Pertanian dan Pengawasan Keamanan Hayati	1.025.728.419
2. SASARAN STRATEGIS	:	03	Terjaminnya Kualitas dan Keamanan Pangan Strategis Nasional	
	:	08	Terwujudnya Birokrasi Kementerian Pertanian yang Efektif, Efisien, dan Berorientasi pada Layanan Prima	
3. FUNGSI	:	04	EKONOMI	1.025.728.419
SUB FUNGSI	:	0403	PERTANIAN, KEHUTANAN, PERIKANAN DAN KELAUTAN	1.025.728.419

Jakarta, 12 November 2019
KEPALA BADAN KARANTINA PERTANIAN

Ir. ALI JAMIL, M.P., Ph.D.
NIP 196508301998031001



**DAFTAR ISI ANGGARAN PELAKSANAAN (DIPA) INDUK
TAHUN ANGGARAN 2020
NOMOR : DIPA-018.12-0/2020**



I. INFORMASI KINERJA DAN ANGGARAN PROGRAM

C. RINCIAN KINERJA PROGRAM DAN KEGIATAN :

(dalam ribuan rupiah)

KODE	PROGRAM / SASARAN PROGRAM / INDIKATOR KINERJA PROGRAM / OUTPUT PROGRAM / INDIKATOR OUTPUT PROGRAM KEGIATAN / SASARAN KEGIATAN / INDIKATOR KINERJA KEGIATAN / OUTPUT / INDIKATOR OUTPUT	TARGET / INDIKATOR	VOLUME / SATUAN	ALOKASI DANA
018.12.15	PROGRAM PENINGKATAN KUALITAS PENGKARANTINAAN PERTANIAN DAN PENGAWASAN KEAMANAN HAYATI SASARAN PROGRAM Meningkatnya nilai tambah dan daya saing komoditas pertanian nasional Terjaminnya kualitas dan keamanan pangan strategis nasional Terkendalinya penyebaran OPTK pada tumbuhan Terkendalinya penyebaran HPHK pada hewan Terwujudnya akuntabilitas kinerja instansi pemerintah di lingkungan Badan Karantina Pertanian Meningkatnya kualitas layanan publik Badan Karantina Pertanian INDIKATOR KINERJA PROGRAM			1.025.728.419
	01 Rasio impor komoditas hewan dan tumbuhan yang sesuai dengan persyaratan impor Indonesia (SPS) terhadap total komoditas impor hewan dan tumbuhan yang masuk melalui tempat pemasukan yang telah ditentukan	100Persentase		
	02 Rasio komoditas ekspor pertanian yang ditolak negara tujuan terhadap total komoditas ekspor pertanian	0,1Persentase		
	03 Rasio kasus komoditas pertanian impor pangan strategis yang diselesaikan terhadap total kasus komoditas pertanian impor	40Persentase		
	04 Rasio temuan OPTK pada komoditas pertanian melalui media pembawa di tempat pemasukan/ pengeluaran yang ditetapkan	0,006Persentase		
	05 Rasio temuan HPHK pada hewan melalui media pembawa di tempat pemasukan/pengeluaran yang ditetapkan	0,000185Persentase		
	06 Nilai AKIP Badan Karantina Pertanian berdasarkan penilaian Inspektorat Jenderal Kementerian Pertanian	85Nilai		
	07 Nilai Kinerja (NK) (berdasarkan PMK 249 tahun 2011)	90Nilai		
	08 Indeks Kepuasan Masyarakat (IKM) atas layanan publik Badan Karantina Pertanian	84Nilai		
	OUTPUT PROGRAM			
01	Meningkatnya impor komoditas hewan dan tumbuhan yang sesuai dengan persyaratan impor Indonesia (SPS) terhadap total komoditas impor hewan dan tumbuhan yang masuk melalui tempat pemasukan yang telah di			178.998.787
	INDIKATOR OUTPUT PROGRAM			
	01 Rasio komoditas impor hewan dan hayati hewani yang sesuai persyaratan impor Indonesia terhadap total komoditas impor hewan dan hayati hewani yang masuk melalui tempat pemasukan yang telah ditentukan	100Persentase		
	02 Rasio komoditas impor tumbuhan dan hayati nabati yang sesuai persyaratan impor Indonesia terhadap total komoditas impor tumbuhan dan hayati nabati yang masuk melalui tempat pemasukan yang telah ditentukan	100Persentase		

KETENTUAN

DIPA Induk ini dituangkan lebih lanjut ke dalam DIPA Petikan dan DIPA Petikan dimaksud berlaku sebagai dokumen pelaksanaan kegiatan Satker.



**DAFTAR ISI PELAKSANAAN ANGGARAN (DIPA) INDUK
TAHUN ANGGARAN 2020
NOMOR : DIPA-018.12-0/2020**



I. INFORMASI KINERJA DAN ANGGARAN PROGRAM

C. RINCIAN KINERJA PROGRAM DAN KEGIATAN :

(dalam ribuan rupiah)

KODE	PROGRAM / SASARAN PROGRAM / INDIKATOR KINERJA PROGRAM / OUTPUT PROGRAM / INDIKATOR OUTPUT PROGRAM KEGIATAN / SASARAN KEGIATAN / INDIKATOR KINERJA KEGIATAN / OUTPUT / INDIKATOR OUTPUT	TARGET / INDIKATOR	VOLUME / SATUAN	ALOKASI DANA
1819	KEGIATAN PENINGKATAN SISTEM KARANTINA HEWAN DAN KEAMANAN HAYATI HEWANI SASARAN KEGIATAN Meningkatnya kepatuhan komoditas impor terhadap persyaratan impor indonesia Menurunnya jumlah kasus komoditas ekspor hewan dan hayati hewani yang ditolak negara tujuan ekspor Terkendalinya penyebaran HPHK pada hewan INDIKATOR KINERJA KEGIATAN			9.346.870
01	Rasio komoditas impor hewan dan hayati hewani yang sesuai persyaratan kesehatan dan keamanan impor Indonesia terhadap total komoditas impor hewan dan hayati hewani yang masuk melalui tempat pemasukan yang telah ditetapkan	100Persentase		
01	Jumlah komoditas ekspor hewan dan hayati hewani yang ditolak negara tujuan ekspor karena masalah kesehatan dan keamanan	0Jumlah		
01	Rasio temuan HPHK pada komoditas peranian melalui media pembawa di tempat pemasukan/pengeluaran yang ditetapkan	0.000185Persentase		
1819.101	OUTPUT KEGIATAN Kebijakan Teknis Karantina Hewan dan Keamanan Hayati Hewani [PN] INDIKATOR OUTPUT KEGIATAN		65 Kebijakan	9.346.870
01	Rasio komoditas impor hewan dan hayati hewani yang sesuai persyaratan kesehatan dan keamanan impor Indonesia terhadap total komoditas impor hewan dan hayati hewani yang masuk melalui tempat pemasukan yang telah ditetapkan	100 Persentase		
02	Jumlah komoditas ekspor hewan dan hayati hewani yang ditolak negara tujuan ekspor karena masalah kesehatan dan keamanan	0 Jumlah		
03	Rasio temuan HPHK pada komoditas peranian melalui media pembawa di tempat pemasukan/pengeluaran yang ditetapkan	0.000185 Persentase		

KETENTUAN

DIPA Induk ini dituangkan lebih lanjut ke dalam DIPA Petikan dan DIPA Petikan dimaksud berlaku sebagai dokumen pelaksanaan kegiatan Satker.



**DAFTAR ISI PELAKSANAAN ANGGARAN (DIPA) INDUK
TAHUN ANGGARAN 2020
NOMOR : DIPA-018.12-0/2020**



I. INFORMASI KINERJA DAN ANGGARAN PROGRAM

C. RINCIAN KINERJA PROGRAM DAN KEGIATAN :

(dalam ribuan rupiah)

KODE	PROGRAM / SASARAN PROGRAM / INDIKATOR KINERJA PROGRAM / OUTPUT PROGRAM / INDIKATOR OUTPUT PROGRAM KEGIATAN / SASARAN KEGIATAN / INDIKATOR KINERJA KEGIATAN / OUTPUT / INDIKATOR OUTPUT	TARGET / INDIKATOR	VOLUME / SATUAN	ALOKASI DANA
1823	KEGIATAN PENINGKATAN KUALITAS PELAYANAN KARANTINA PERTANIAN DAN PENGAWASAN KEAMANAN HAYATI SASARAN KEGIATAN Indeks Kepuasan Masyarakat (IKM) atas layanan publik Badan Karantina Pertanian INDIKATOR KINERJA KEGIATAN 01 Indeks Kepuasan Masyarakat (IKM) atas layanan publik (UPT)	84Nilai		169.651.917
1823.101	Sertifikasi Karantina Pertanian dan Pengawasan Keamanan Hayati [PN] INDIKATOR OUTPUT KEGIATAN 25 Jumlah sertifikat karantina Impor, ekspor dan Antar Area terhadap media pembawa OPTK dan HPHK melalui pelaksanaan tindakan karantina 37 Dukungan Internal Administrasi pengelolaan Sertifikasi Karantina Pertanian 38 Dukungan Aparatur Pegawai dan Layanan Perkantoran 39 Jumlah dan jenis sarana, infrastruktur, teknologi informasi yang sesuai kebutuhan dan memadai 40 Penambahan jumlah instalasi karantina hewan dan tumbuhan yang sesuai standar	1000000 Laporan 12 Bulan 12 Bulan Layanan 2000 Unit 20 Persentase	1.034.280,2 Sertifikat	96.511.694
1823.102	OUTPUT KEGIATAN Standar Kualitas Pelayanan Perkarantinaaan [PN] INDIKATOR OUTPUT KEGIATAN 25 Jumlah sertifikat karantina Impor, ekspor dan Antar Area terhadap media pembawa OPTK dan HPHK melalui pelaksanaan tindakan karantina 37 Dukungan Internal Administrasi pengelolaan Sertifikasi Karantina Pertanian	1000000 dok 12 bulan	69,5 Layanan	39.127.220
1823.103	OUTPUT KEGIATAN Pengawasan dan Penindakan [PN] INDIKATOR OUTPUT KEGIATAN 29 Jumlah kasus komoditas pertanian yang diselesaikan pada tahun berjalan	20 kasus	1.069 Dokumen	10.146.306

KETENTUAN

DIPA Induk ini dituangkan lebih lanjut ke dalam DIPA Petikan dan DIPA Petikan dimaksud berlaku sebagai dokumen pelaksanaan kegiatan Satker.



**DAFTAR ISIAN PELAKSANAAN ANGGARAN (DIPA) INDUK
TAHUN ANGGARAN 2020
NOMOR : DIPA-018.12-0/2020**



DS:5657-6408-8708-0753

I. INFORMASI KINERJA DAN ANGGARAN PROGRAM

C. RINCIAN KINERJA PROGRAM DAN KEGIATAN :

(dalam ribuan rupiah)

KODE	PROGRAM / SASARAN PROGRAM / INDIKATOR KINERJA PROGRAM / OUTPUT PROGRAM / INDIKATOR OUTPUT PROGRAM KEGIATAN / SASARAN KEGIATAN / INDIKATOR KINERJA KEGIATAN / OUTPUT / INDIKATOR OUTPUT	TARGET / INDIKATOR	VOLUME / SATUAN	ALOKASI DANA
1823.202	OUTPUT KEGIATAN Prasarana Wilker Daerah Sentra Produksi [PN] INDIKATOR OUTPUT KEGIATAN 40 Jumlah sarana prasarana kantor/wilker yang sesuai kebutuhan	250 m2	1.785 M2	8.625.488
1823.211	OUTPUT KEGIATAN Sarana PLBN [PN] INDIKATOR OUTPUT KEGIATAN 39 Jumlah dan jenis sarana, infrastruktur, teknologi informasi yang sesuai kebutuhan dan memadai	60 unit	302 Unit	5.682.365
1823.212	OUTPUT KEGIATAN Prasarana Infrastruktur PLBN [PN] INDIKATOR OUTPUT KEGIATAN 39 Jumlah dan jenis sarana, infrastruktur, teknologi informasi yang sesuai kebutuhan dan memadai	250 m2	1.060 M2	9.558.844
02	OUTPUT PROGRAM Menurunnya komoditas ekspor pertanian yang ditolak negara tujuan terhadap total komoditas ekspor pertanian INDIKATOR OUTPUT PROGRAM 03 Jumlah komoditas ekspor hewan dan hayati hewani yang ditolak negara tujuan ekspor karena masalah keamanan produk 04 Jumlah komoditas ekspor tumbuhan dan hayati nabati yang ditolak negara tujuan ekspor karena masalah keamanan produk	0Jumlah 37Frekuensi		10.957.488
1820	KEGIATAN PENINGKATAN SISTEM KARANTINA TUMBUHAN DAN KEAMANAN HAYATI NABATI SASARAN KEGIATAN Meningkatnya nilai tambah dan daya saing komoditas pertanian nasional Terkendalnya penyebaran OPTK			10.957.488

KETENTUAN

DIPA Induk ini dituangkan lebih lanjut ke dalam DIPA Petikan dan DIPA Petikan dimaksud berlaku sebagai dokumen pelaksanaan kegiatan Satker.



**DAFTAR ISIAN PELAKSANAAN ANGGARAN (DIPA) INDUK
TAHUN ANGGARAN 2020
NOMOR : DIPA-018.12-0/2020**



DS:5657-6408-8708-0753

I. INFORMASI KINERJA DAN ANGGARAN PROGRAM

Halaman : 5 dari 11

C. RINCIAN KINERJA PROGRAM DAN KEGIATAN :

(dalam ribuan rupiah)

KODE	PROGRAM / SASARAN PROGRAM / INDIKATOR KINERJA PROGRAM / OUTPUT PROGRAM / INDIKATOR OUTPUT PROGRAM KEGIATAN / SASARAN KEGIATAN / INDIKATOR KINERJA KEGIATAN / OUTPUT / INDIKATOR OUTPUT	TARGET / INDIKATOR	VOLUME / SATUAN	ALOKASI DANA
	INDIKATOR KINERJA KEGIATAN			
	01 Rasio komoditas impor tumbuhan dan hayati nabati yang sesuai persyaratan impor Indonesia (SPS) terhadap total komoditas impor tumbuhan dan hayati nabati yang masuk melalui tempat pemasukan yang telah ditetapkan	100Persentase		
	02 Jumlah komoditas ekspor tumbuhan dan hayati nabati yang ditolak negara tujuan ekspor karena masalah kesehatan dan keamanan	37Frekuensi		
	01 Rasio temuan OPTK pada komoditas tumbuhan melalui media pembawa di tempat pemasukan/pengeluaran yang ditetapkan	0.006Persentase		
	OUTPUT KEGIATAN			
1820.101	Kebijakan Teknis Karantina Tumbuhan dan Keamanan Hayati Nabati [PN] INDIKATOR OUTPUT KEGIATAN		25 Kebijakan	10.957.488
	01 Rasio komoditas impor tumbuhan dan hayati nabati yang sesuai persyaratan impor Indonesia terhadap total komoditas impor tumbuhan dan hayati nabati yang masuk melalui tempat pemasukan yang telah ditentukan	100 Persentase		
	02 Jumlah komoditas ekspor tumbuhan dan hayati nabati yang ditolak negara tujuan ekspor karena masalah keamanan produk	37 Jumlah		
	03 Rasio temuan OPTK pada komoditas pertanian melalui media pembawa di tempat pemasukan/ pengeluaran yang ditetapkan	0.006 Persentase		
	OUTPUT PROGRAM			
03	Meningkatnya kasus komoditas pertanian impor pangan strategis yang diselesaikan terhadap total kasus komoditas pertanian impor INDIKATOR OUTPUT PROGRAM			9.454.402
	05 Jumlah kasus komoditas pertanian impor yang diselesaikan pada tahun berjalan	10Jumlah		
	06 Rasio perjanjian kerjasama yang ditindaklanjuti terhadap total perjanjian kerjasama yang ditandatangani	100Persentase		
	07 Tingkat ketersediaan (availability) informasi perkarantinaan per tahun	8322Jam/Tahun		

KETENTUAN

DIPA Induk ini dituangkan lebih lanjut ke dalam DIPA Petikan dan DIPA Petikan dimaksud berlaku sebagai dokumen pelaksanaan kegiatan Satker.



**DAFTAR ISIAN PELAKSANAAN ANGGARAN (DIPA) INDUK
TAHUN ANGGARAN 2020
NOMOR : DIPA-018.12-0/2020**



DS:5657-6408-8708-0753

I. INFORMASI KINERJA DAN ANGGARAN PROGRAM

C. RINCIAN KINERJA PROGRAM DAN KEGIATAN :

(dalam ribuan rupiah)

KODE	PROGRAM / SASARAN PROGRAM / INDIKATOR KINERJA PROGRAM / OUTPUT PROGRAM / INDIKATOR OUTPUT PROGRAM KEGIATAN / SASARAN KEGIATAN / INDIKATOR KINERJA KEGIATAN / OUTPUT / INDIKATOR OUTPUT	TARGET / INDIKATOR	VOLUME / SATUAN	ALOKASI DANA
1818	KEGIATAN PENINGKATAN KEPATUHAN, KERJA SAMA DAN PENGEMBANGAN SISTEM INFORMASI PERKARANTINAAN SASARAN KEGIATAN Rasio kasus komoditas pertanian impor yang diselesaikan terhadap total komoditas pertanian impor INDIKATOR KINERJA KEGIATAN 01 Jumlah kasus komoditas pertanian impor yang diselesaikan pada tahun berjalan 02 Rasio perjanjian kerjasama yang ditindaklanjuti terhadap total perjanjian kerjasama perkarantinaaan yang ditandatangani 03 Tingkat ketersediaan (availability) informasi perkarantinaaan per tahun OUTPUT KEGIATAN			9.454.402
1818.101	Kebijakan Pengawasan dan Penindakan Perkarantinaaan [PN] INDIKATOR OUTPUT KEGIATAN 01 Jumlah kasus komoditas pertanian impor yang diselesaikan pada tahun berjalan 02 Rasio perjanjian kerjasama yang ditindaklanjuti terhadap total perjanjian kerjasama perkarantinaaan yang ditandatangani 03 Tingkat ketersediaan (availability) informasi perkarantinaaan per tahun OUTPUT KEGIATAN	10Jumlah 100Persentase 8322Jam/Tahun	1 Kebijakan	4.002.400
1818.102	Kebijakan Kerjasama Nasional / Internasional [PN] INDIKATOR OUTPUT KEGIATAN		2 Kebijakan	3.188.937
1818.103	OUTPUT KEGIATAN Kebijakan Sistem Informasi Perkarantinaaan [PN] INDIKATOR OUTPUT KEGIATAN		1 Kebijakan	2.263.065

KETENTUAN

DIPA Induk ini dituangkan lebih lanjut ke dalam DIPA Petikan dan DIPA Petikan dimaksud berlaku sebagai dokumen pelaksanaan kegiatan Satker.



**DAFTAR ISIAN PELAKSANAAN ANGGARAN (DIPA) INDUK
TAHUN ANGGARAN 2020
NOMOR : DIPA-018.12-0/2020**



DS:5657-6408-8708-0753

I. INFORMASI KINERJA DAN ANGGARAN PROGRAM

C. RINCIAN KINERJA PROGRAM DAN KEGIATAN :

(dalam ribuan rupiah)

KODE	PROGRAM / SASARAN PROGRAM / INDIKATOR KINERJA PROGRAM / OUTPUT PROGRAM / INDIKATOR OUTPUT PROGRAM KEGIATAN / SASARAN KEGIATAN / INDIKATOR KINERJA KEGIATAN / OUTPUT / INDIKATOR OUTPUT	TARGET / INDIKATOR	VOLUME / SATUAN	ALOKASI DANA
04	OUTPUT PROGRAM Menurunnya temuan OPTK pada komoditas pertanian melalui media pembawa di tempat pemasukan/ pengeluaran yang ditetapkan INDIKATOR OUTPUT PROGRAM 08 Rasio temuan OPTK pada komoditas pertanian melalui media pembawa di tempat pemasukan/ pengeluaran yang ditetapkan	0,006Persentase		null
05	OUTPUT PROGRAM Menurunnya temuan HPHK pada hewan melalui media pembawa di tempat pemasukan/pengeluaran yang ditetapkan INDIKATOR OUTPUT PROGRAM 09 Rasio temuan HPHK pada hewan melalui media pembawa di tempat pemasukan/pengeluaran yang ditetapkan	0,000180Persentase		null
06	OUTPUT PROGRAM Meningkatnya nilai AKIP Badan Karantina Pertanian berdasarkan penilaian Inspektorat Jenderal Kementerian Pertanian INDIKATOR OUTPUT PROGRAM 10 Nilai AKIP Badan Karantina Pertanian berdasarkan penilaian Inspektorat Jenderal Kementerian Pertanian	85Nilai		807.691.628
1821	KEGIATAN DUKUNGAN MANAJEMEN DAN DUKUNGAN TEKNIS LAINNYA PADA BADAN KARANTINA PERTANIAN SASARAN KEGIATAN Terwujudnya akuntabilitas kinerja instansi pemerintah di lingkungan Badan Karantina Pertanian Terwujudnya pengelolaan keuangan yang akuntabel di lingkungan Badan Karantina Pertanian Tersedianya peraturan perundang-undangan perkarantinaan sesuai kebutuhan Meningkatnya kualitas layanan Sekretariat Badan Karantina Pertanian INDIKATOR KINERJA KEGIATAN 01 Nilai AKIP Badan Karantina Pertanian berdasarkan penilaian Inspektorat Jenderal Kementerian Pertanian	85Nilai		807.691.628

KETENTUAN

DIPA Induk ini dituangkan lebih lanjut ke dalam DIPA Petikan dan DIPA Petikan dimaksud berlaku sebagai dokumen pelaksanaan kegiatan Satker.



**DAFTAR ISI PELAKSANAAN ANGGARAN (DIPA) INDUK
TAHUN ANGGARAN 2020
NOMOR : DIPA-018.12-0/2020**



I. INFORMASI KINERJA DAN ANGGARAN PROGRAM

C. RINCIAN KINERJA PROGRAM DAN KEGIATAN :

(dalam ribuan rupiah)

KODE	PROGRAM / SASARAN PROGRAM / INDIKATOR KINERJA PROGRAM / OUTPUT PROGRAM / INDIKATOR OUTPUT PROGRAM KEGIATAN / SASARAN KEGIATAN / INDIKATOR KINERJA KEGIATAN / OUTPUT / INDIKATOR OUTPUT	TARGET / INDIKATOR	VOLUME / SATUAN	ALOKASI DANA
	02 Nilai Kinerja (NK) (berdasarkan PMK 249 tahun 2011)	90Nilai		
	01 Rasio temuan BPK yang terjadi berulang (tahun berjalan) terhadap total temuan BPK pada tahun sebelumnya	0Persentase		
	02 Rasio temuan Inspektorat Jenderal Kementerian Pertanian atas pengelolaan keuangan di lingkungan Badan Karantina Pertanian yang terjadi berulang (tahun berjalan) terhadap total temuan pada tahun sebelumnya	0Persentase		
	01 Rasio peraturan perkarantinaaan yang dihasilkan dibanding total peraturan perkarantinaaan yang dibutuhkan pada tahun berjalan	100Persentase		
	01 Tingkat kepuasan unit kerja eselon II, III dan IV terhadap layanan Sekretariat Badan Karantina Pertanian	3Skala Likert (1-4)		
1821.950	OUTPUT KEGIATAN Layanan Dukungan Manajemen Eselon I		1 Layanan	106.910.700
	INDIKATOR OUTPUT KEGIATAN			
	01 Nilai AKIP Badan Karantina Pertanian berdasarkan penilaian Inspektorat Jenderal Kementerian Pertanian	85 %		
	02 Nilai Kinerja (NK) (berdasarkan PMK 249 tahun 2011)	90 %		
1821.951	OUTPUT KEGIATAN Layanan Sarana dan Prasarana Internal		1 Layanan	171.996.942
	INDIKATOR OUTPUT KEGIATAN			
	39 Jumlah dan jenis sarana, infrastruktur, teknologi informasi yang sesuai kebutuhan dan memadai	100 Unit		
1821.994	OUTPUT KEGIATAN Layanan Perkantoran		1 Layanan	528.783.986
	INDIKATOR OUTPUT KEGIATAN			
	01 Realisasi pembayaran Gaji dan Tunjangan = xx%	1 tahun layanan		
	02 Realisasi penyediaan layanan operasional dan pemeliharaan kantor = xx%	1 tahun layanan		

KETENTUAN

DIPA Induk ini dituangkan lebih lanjut ke dalam DIPA Petikan dan DIPA Petikan dimaksud berlaku sebagai dokumen pelaksanaan kegiatan Satker.



**DAFTAR ISIAN PELAKSANAAN ANGGARAN (DIPA) INDUK
TAHUN ANGGARAN 2020
NOMOR : DIPA-018.12-0/2020**



DS:5657-6408-8708-0753

I. INFORMASI KINERJA DAN ANGGARAN PROGRAM

C. RINCIAN KINERJA PROGRAM DAN KEGIATAN :

(dalam ribuan rupiah)

KODE	PROGRAM / SASARAN PROGRAM / INDIKATOR KINERJA PROGRAM / OUTPUT PROGRAM / INDIKATOR OUTPUT PROGRAM KEGIATAN / SASARAN KEGIATAN / INDIKATOR KINERJA KEGIATAN / OUTPUT / INDIKATOR OUTPUT	TARGET / INDIKATOR	VOLUME / SATUAN	ALOKASI DANA
07	OUTPUT PROGRAM Meningkatnya nilai kinerja (NK) (berdasarkan PMK 249 tahun 2011) INDIKATOR OUTPUT PROGRAM 11 Nilai Kinerja (NK) (berdasarkan PMK 249 tahun 2011)	90Nilai		null
08	OUTPUT PROGRAM Meningkatnya Indeks Kepuasan Masyarakat (IKM) atas layanan publik Badan Karantina Pertanian INDIKATOR OUTPUT PROGRAM 12 Indeks Kepuasan Masyarakat (IKM) atas layanan publik (UPT)	84Nilai		18.626.114
1822	KEGIATAN PENINGKATAN KUALITAS PENYELENGGARAAN LABORATORIUM UJI STANDAR DAN UJI TERAP TEKNIK DAN METODA KARANTINA PERTANIAN SASARAN KEGIATAN Meningkatnya kualitas layanan publik Tersedianya standar pengujian karantina pertanian yang sesuai kebutuhan Meningkatnya akuntabilitas kinerja INDIKATOR KINERJA KEGIATAN 01 Indeks Kepuasan Masyarakat (IKM) atas layanan publik BBUSKP 02 Indeks Kepuasan Masyarakat (IKM) atas layanan publik BUTTMKP 01 Rasio standar pengujian karantina pertanian yang dimanfaatkan dibanding total standar pengujian yang dihasilkan 02 Rasio metode uji terap teknik dan metode perkarantinaan yang dimanfaatkan dibanding total hasil uji terap dan metode perkarantinaan yang dihasilkan 03 Rasio kerjasama terkait pengembangan teknik dan metode uji terap karantina pertanian yang ditindaklanjuti dibanding total kerjasama yang disepakati pada tahun berjalan 01 Jumlah temuan BPK atas pengelolaan keuangan BBUSKP yang terjadi berulang 02 Jumlah temuan BPK atas pengelolaan keuangan BUTTMKP yang terjadi berulang 03 Jumlah temuan ltjen atas implementasi SAKIP dan pengelolaan Keuangan yang terjadi berulang pada BBUSKP	4Skala Likert (1-4) 3,5Skala Likert (1-4) 100Persentase 100Persentase 100Persentase 0Jumlah 0Jumlah 0Jumlah		18.626.114

KETENTUAN

DIPA Induk ini dituangkan lebih lanjut ke dalam DIPA Petikan dan DIPA Petikan dimaksud berlaku sebagai dokumen pelaksanaan kegiatan Satker.



**DAFTAR ISI AN PELAKSANAAN ANGGARAN (DIPA) INDUK
TAHUN ANGGARAN 2020
NOMOR : DIPA-018.12-0/2020**



I. INFORMASI KINERJA DAN ANGGARAN PROGRAM

C. RINCIAN KINERJA PROGRAM DAN KEGIATAN :

(dalam ribuan rupiah)


KODE	PROGRAM / SASARAN PROGRAM / INDIKATOR KINERJA PROGRAM / OUTPUT PROGRAM / INDIKATOR OUTPUT PROGRAM KEGIATAN / SASARAN KEGIATAN / INDIKATOR KINERJA KEGIATAN / OUTPUT / INDIKATOR OUTPUT	TARGET / INDIKATOR	VOLUME / SATUAN	ALOKASI DANA
1822.101	04 Jumlah temuan ltjen atas implementasi SAKIP dan pengelolaan Keuangan yang terjadi berulang pada BUTTMKP OUTPUT KEGIATAN Metode Uji Terap Teknik dan Metode Karantina Pertanian dan Keamanan Hayati [PN] INDIKATOR OUTPUT KEGIATAN	0Jumlah	11 Uji Terap	1.606.176
	16 Jumlah teknik dan metode uji terap yang dikembangkan	3 Dokumen		
	17 Jumlah uji terap yang dapat dipublikasikan melalui jurnal nasional / internasional	1 Dokumen		
	18 Jumlah juklak/juknis yang di desiminasi	6 Dokumen		
	19 Jumlah teknik dan metoda pengujian laboratorium yang dikembangkan	8 Dokumen		
	20 Jumlah validasi metode pengujian	8 Laporan		
	21 Jumlah koleksi HPHK dan OPTK	10 Dokumen		
	22 Jumlah akreditasi ruang lingkup pengujian HPHK dan OPTK	6 Laporan		
	23 Jumlah Sampel Uji Rujukan	1166 Laporan		
	24 Jumlah ruang lingkup yang tersertifikasi	1 Laporan		
	37 Dukungan Internal Administrasi	12 Bulan		
	38 Dukungan aparatur pegawai dan layanan perkantoran	12 Bulan Layanan		
	39 Jumlah dan jenis sarana, infrastruktur, teknologi informasi yang sesuai kebutuhan dan memadai	100 Unit		
1822.102	OUTPUT KEGIATAN Metode Uji Laboratorium Karantina Pertanian dan Pengawasan Keamanan Hayati [PN] INDIKATOR OUTPUT KEGIATAN		10 Uji Standar	5.353.720
	16 Jumlah teknik dan metode pengujian laboratorium yang dikembangkan	4 dokumen		
	17 Jumlah validasi metode pengujian	8 lap		
	18 Jumlah Koleksi HPHK dan OPTK	10 dok		
	19 Jumlah akreditasi ruang lingkup pengujian HPHK dan OPTK	6 lap		
	20 Jumlah sampel uji rujukan	1166 lap		

KETENTUAN

DIPA Induk ini dituangkan lebih lanjut ke dalam DIPA Petikan dan DIPA Petikan dimaksud berlaku sebagai dokumen pelaksanaan kegiatan Satker.



**DAFTAR ISI PELAKSANAAN ANGGARAN (DIPA) INDUK
TAHUN ANGGARAN 2020
NOMOR : DIPA-018.12-0/2020**



DS:5657-6408-8708-0753

I. INFORMASI KINERJA DAN ANGGARAN PROGRAM

C. RINCIAN KINERJA PROGRAM DAN KEGIATAN :

(dalam ribuan rupiah)

KODE	PROGRAM / SASARAN PROGRAM / INDIKATOR KINERJA PROGRAM / OUTPUT PROGRAM / INDIKATOR OUTPUT PROGRAM KEGIATAN / SASARAN KEGIATAN / INDIKATOR KINERJA KEGIATAN / OUTPUT / INDIKATOR OUTPUT	TARGET / INDIKATOR	VOLUME / SATUAN	ALOKASI DANA
1822.103	OUTPUT KEGIATAN Desiminasi Karantina Pertanian dan Keamanan Hayati [PN] INDIKATOR OUTPUT KEGIATAN		14 Deseminasi	11.666.218

KETENTUAN

DIPA Induk ini dituangkan lebih lanjut ke dalam DIPA Petikan dan DIPA Petikan dimaksud berlaku sebagai dokumen pelaksanaan kegiatan Satker.

Jakarta, 12 November 2019
KEPALA BADAN KARANTINA PERTANIAN

Ir. ALI JAMIL, M.P., Ph.D.
NIP 196508301998031001



DAFTAR ISIAN PELAKSANAAN ANGGARAN (DIPA) INDUK
TAHUN ANGGARAN 2020
NOMOR : DIPA-018.12-0/2020



DS:5657-6408-8708-0753

II. RINCIAN ALOKASI ANGGARAN PER SATKER

A. IDENTITAS UNIT :

1. KEMENTERIAN NEGARA / LEMBAGA : 018 KEMENTERIAN PERTANIAN
2. UNIT ORGANISASI : 018.12 BADAN KARANTINA PERTANIAN
3. PAGU : Rp.1.025.728.419.000
(SATU TRILIUN DUA PULUH LIMA MILIAR TUJUH RATUS DUA PULUH DELAPAN JUTA EMPAT RATUS SEMBILAN BELAS RIBU RUPIAH)

B. RINCIAN ALOKASI ANGGARAN PER SATKER

(dalam ribuan rupiah)


NO	KODE	PROGRAM / PROPINSI / SATKER / SUMBER DANA	KP KD DK TP UB	JENIS BELANJA				PAGU/TARGET PENDAPATAN	TERCATAT
				PEGAWAI	BARANG	MODAL	BANTUAN SOSIAL		
1	2	3	4	5	6	7	8	9=5+6+7+8	10
	018.12.15	Program Peningkatan Kualitas Pengkarantinaan Pertanian dan Pengawasan Keamanan Hayati		288.783.986	541.100.794	195.843.639	0	1.025.728.419	0
	01	DKI JAKARTA		44.003.086	146.537.000	15.244.550	0	205.784.636	0
	412110	SEKRETARIAT BADAN KARANTINA PERTANIAN	KP	18.735.568	97.855.021	4.056.500	0	120.647.089	0
	A00	RM		18.735.568	97.855.021	4.056.500	0	120.647.089	0
		Target Pendapatan						65.000	
	412126	BALAI BESAR KARANTINA PERTANIAN TANJUNG PRIOK	KD	19.631.911	35.470.215	4.609.430	0	59.711.556	0
	A00	RM		19.631.911	16.952.145	1.627.500	0	38.211.556	0
	D00	PNBP		0	18.518.070	2.981.930	0	21.500.000	0
		Target Pendapatan						43.000.000	
	649259	BALAI BESAR UJI STANDAR KARANTINA PERTANIAN	KD	5.635.607	13.211.764	6.578.620	0	25.425.991	0
	A00	RM		5.635.607	12.824.264	6.578.620	0	25.038.491	0
	D00	PNBP		0	387.500	0	0	387.500	0
		Target Pendapatan						775.000	
	02	JAWA BARAT		7.469.008	31.225.422	4.040.943	0	42.735.373	0
	499434	STASIUN KARANTINA PERTANIAN KELAS I BANDUNG	KD	4.064.370	5.689.850	2.248.643	0	12.002.863	0
	A00	RM		4.064.370	4.934.850	2.248.643	0	11.247.863	0
	D00	PNBP		0	755.000	0	0	755.000	0
		Target Pendapatan						1.510.000	
	499436	BALAI UJI TERAP TEKNIK DAN METODE KARANTINA PERTANIAN	KD	3.404.638	25.535.572	1.792.300	0	30.732.510	0

KETENTUAN

DIPA Induk ini dituangkan lebih lanjut ke dalam DIPA Petikan dan DIPA Petikan dimaksud berlaku sebagai dokumen pelaksanaan kegiatan Satker.



DAFTAR ISI AN PELAKSANAAN ANGGARAN (DIPA) INDUK
TAHUN ANGGARAN 2020
NOMOR : DIPA-018.12-0/2020



II. RINCIAN ALOKASI ANGGARAN PER SATKER

A. IDENTITAS UNIT :

1. KEMENTERIAN NEGARA / LEMBAGA : 018 KEMENTERIAN PERTANIAN
2. UNIT ORGANISASI : 018.12 BADAN KARANTINA PERTANIAN
3. PAGU : Rp.1.025.728.419.000
(SATU TRILIUN DUA PULUH LIMA MILIAR TUJUH RATUS DUA PULUH DELAPAN JUTA EMPAT RATUS SEMBILAN BELAS RIBU RUPIAH)

B. RINCIAN ALOKASI ANGGARAN PER SATKER

(dalam ribuan rupiah)

NO	KODE	PROGRAM / PROPINSI / SATKER / SUMBER DANA	KP KD DK TP UB	JENIS BELANJA				PAGU/TARGET PENDAPATAN	TERCATAT
				PEGAWAI	BARANG	MODAL	BANTUAN SOSIAL		
1	2	3	4	5	6	7	8	9=5+6+7+8	10
	A00	RM		3.404.638	25.535.572	1.542.300	0	30.482.510	0
	D00	PNBP		0	0	250.000	0	250.000	0
		Target Pendapatan						500.000	
	03	JAWA TENGAH		9.805.112	16.167.177	6.855.764	0	32.828.053	0
	237352	BALAI KARANTINA PERTANIAN KELAS I SEMARANG	KD	7.416.241	10.886.129	3.429.000	0	21.731.370	0
	A00	RM		7.416.241	6.886.129	3.429.000	0	17.731.370	0
	D00	PNBP		0	4.000.000	0	0	4.000.000	0
		Target Pendapatan						8.000.000	
	237369	STASIUN KARANTINA PERTANIAN KELAS I CILACAP	KD	2.388.871	5.281.048	3.426.764	0	11.096.683	0
	A00	RM		2.388.871	5.018.548	3.339.264	0	10.746.683	0
	D00	PNBP		0	262.500	87.500	0	350.000	0
		Target Pendapatan						700.000	
	04	DI YOGYAKARTA		5.390.375	5.548.232	6.070.936	0	17.009.543	0
	567322	BALAI KARANTINA PERTANIAN KELAS II YOGYAKARTA	KD	5.390.375	5.548.232	6.070.936	0	17.009.543	0
	A00	RM		5.390.375	5.023.232	6.070.936	0	16.484.543	0
	D00	PNBP		0	525.000	0	0	525.000	0
		Target Pendapatan						1.050.000	
	05	JAWA TIMUR		24.321.105	31.560.921	6.541.999	0	62.424.025	0
	237483	BALAI BESAR KARANTINA PERTANIAN SURABAYA	KD	22.364.141	27.843.009	5.493.189	0	55.700.339	0

KETENTUAN

DIPA Induk ini dituangkan lebih lanjut ke dalam DIPA Petikan dan DIPA Petikan dimaksud berlaku sebagai dokumen pelaksanaan kegiatan Satker.



DAFTAR ISIAN PELAKSANAAN ANGGARAN (DIPA) INDUK
TAHUN ANGGARAN 2020
NOMOR : DIPA-018.12-0/2020



II. RINCIAN ALOKASI ANGGARAN PER SATKER

A. IDENTITAS UNIT :

1. KEMENTERIAN NEGARA / LEMBAGA : 018 KEMENTERIAN PERTANIAN
2. UNIT ORGANISASI : 018.12 BADAN KARANTINA PERTANIAN
3. PAGU : Rp.1.025.728.419.000
(SATU TRILIUN DUA PULUH LIMA MILIAR TUJUH RATUS DUA PULUH DELAPAN JUTA EMPAT RATUS SEMBILAN BELAS RIBU RUPIAH)

B. RINCIAN ALOKASI ANGGARAN PER SATKER

(dalam ribuan rupiah)

NO	KODE	PROGRAM / PROPINSI / SATKER / SUMBER DANA	KP KD DK TP UB	JENIS BELANJA				PAGU/TARGET PENDAPATAN	TERCATAT
				PEGAWAI	BARANG	MODAL	BANTUAN SOSIAL		
1	2	3	4	5	6	7	8	9=5+6+7+8	10
	A00	RM		22.364.141	15.288.198	998.000	0	38.650.339	0
	D00	PNBP		0	12.554.811	4.495.189	0	17.050.000	0
		Target Pendapatan						34.100.000	
	567371	STASIUN KARANTINA PERTANIAN KELAS II BANGKALAN	KD	1.956.964	3.717.912	1.048.810	0	6.723.686	0
	A00	RM		1.956.964	3.392.912	1.048.810	0	6.398.686	0
	D00	PNBP		0	325.000	0	0	325.000	0
		Target Pendapatan						650.000	
	06	ACEH		4.429.563	6.095.165	3.115.865	0	13.640.593	0
	412141	STASIUN KARANTINA PERTANIAN KELAS I BANDA ACEH	KD	4.429.563	6.095.165	3.115.865	0	13.640.593	0
	A00	RM		4.429.563	6.045.165	3.115.865	0	13.590.593	0
	D00	PNBP		0	50.000	0	0	50.000	0
		Target Pendapatan						100.000	
	07	SUMATERA UTARA		19.829.170	26.258.447	5.480.226	0	51.567.843	0
	237622	BALAI BESAR KARANTINA PERTANIAN BELAWAN	KD	10.942.480	14.078.380	2.117.500	0	27.138.360	0
	A00	RM		10.942.480	10.425.960	1.785.500	0	23.153.940	0
	D00	PNBP		0	3.652.420	332.000	0	3.984.420	0
		Target Pendapatan						7.968.840	
	526462	BALAI KARANTINA PERTANIAN KELAS II MEDAN	KD	6.272.048	7.307.918	1.902.336	0	15.482.302	0
	A00	RM		6.272.048	6.918.918	1.341.336	0	14.532.302	0

KETENTUAN

DIPA Induk ini dituangkan lebih lanjut ke dalam DIPA Petikan dan DIPA Petikan dimaksud berlaku sebagai dokumen pelaksanaan kegiatan Satker.



DAFTAR ISIAN PELAKSANAAN ANGGARAN (DIPA) INDUK
TAHUN ANGGARAN 2020
NOMOR : DIPA-018.12-0/2020



DS:5657-6408-8708-0753

II. RINCIAN ALOKASI ANGGARAN PER SATKER

A. IDENTITAS UNIT :

1. KEMENTERIAN NEGARA / LEMBAGA : 018 KEMENTERIAN PERTANIAN
2. UNIT ORGANISASI : 018.12 BADAN KARANTINA PERTANIAN
3. PAGU : Rp.1.025.728.419.000
(SATU TRILIUN DUA PULUH LIMA MILIAR TUJUH RATUS DUA PULUH DELAPAN JUTA EMPAT RATUS SEMBILAN BELAS RIBU RUPIAH)

B. RINCIAN ALOKASI ANGGARAN PER SATKER

(dalam ribuan rupiah)

NO	KODE	PROGRAM / PROPINSI / SATKER / SUMBER DANA	KP KD DK TP UB	JENIS BELANJA				PAGU/TARGET PENDAPATAN	TERCATAT
				PEGAWAI	BARANG	MODAL	BANTUAN SOSIAL		
1	2	3	4	5	6	7	8	9=5+6+7+8	10
	D00	PNBP Target Pendapatan		0	389.000	561.000	0	950.000	0
	649402	STASIUN KARANTINA PERTANIAN KELAS I TANJUNG BALAI ASAHAN	KD	2.614.642	4.872.149	1.460.390	0	1.900.000	0
	A00	RM		2.614.642	4.372.149	1.460.390	0	8.947.181	0
	D00	PNBP Target Pendapatan		0	500.000	0	0	8.447.181	0
	08	SUMATERA BARAT		4.146.762	5.462.250	4.031.390	0	500.000	0
	237678	BALAI KARANTINA PERTANIAN KELAS I PADANG	KD	4.146.762	5.462.250	4.031.390	0	1.000.000	0
	A00	RM		4.146.762	5.348.090	3.633.050	0	13.640.402	0
	D00	PNBP Target Pendapatan		0	114.160	398.340	0	13.640.402	0
	09	RIAU		6.935.402	7.781.127	5.718.314	0	13.127.902	0
	237732	BALAI KARANTINA PERTANIAN KELAS I PEKANBARU	KD	6.935.402	7.781.127	5.718.314	0	512.500	0
	A00	RM		6.935.402	7.774.516	3.799.925	0	1.025.000	0
	D00	PNBP Target Pendapatan		0	6.611	1.918.389	0	20.434.843	0
	10	JAMBI		4.257.258	5.436.217	2.102.405	0	20.434.843	0
	237767	BALAI KARANTINA PERTANIAN KELAS I JAMBI	KD	4.257.258	5.436.217	2.102.405	0	18.509.843	0
	A00	RM		4.257.258	5.203.105	2.027.405	0	1.925.000	0
								3.850.000	0
								11.795.880	0
								11.795.880	0
								11.487.768	0

KETENTUAN

DIPA Induk ini dituangkan lebih lanjut ke dalam DIPA Petikan dan DIPA Petikan dimaksud berlaku sebagai dokumen pelaksanaan kegiatan Satker.



DAFTAR ISI ANGGARAN PELAKSANAAN (DIPA) INDIK
TAHUN ANGGARAN 2020
NOMOR : DIPA-018.12-0/2020



II. RINCIAN ALOKASI ANGGARAN PER SATKER

A. IDENTITAS UNIT :

1. KEMENTERIAN NEGARA / LEMBAGA : 018 KEMENTERIAN PERTANIAN
2. UNIT ORGANISASI : 018.12 BADAN KARANTINA PERTANIAN
3. PAGU : Rp.1.025.728.419.000
(SATU TRILIUN DUA PULUH LIMA MILIAR TUJUH RATUS DUA PULUH DELAPAN JUTA EMPAT RATUS SEMBILAN BELAS RIBU RUPIAH)

B. RINCIAN ALOKASI ANGGARAN PER SATKER

(dalam ribuan rupiah)

NO	KODE	PROGRAM / PROPINSI / SATKER / SUMBER DANA	KP KD DK TP UB	JENIS BELANJA				PAGU/TARGET PENDAPATAN	TERCATAT
				PEGAWAI	BARANG	MODAL	BANTUAN SOSIAL		
1	2	3	4	5	6	7	8	9=5+6+7+8	10
	D00	PNBP Target Pendapatan		0	233.112	75.000	0	308.112	0
	11	SUMATERA SELATAN		6.475.877	6.651.300	2.649.015	0	15.776.192	0
	237788	BALAI KARANTINA PERTANIAN KELAS I PALEMBANG	KD	6.475.877	6.651.300	2.649.015	0	15.776.192	0
	A00	RM		6.475.877	5.401.300	2.649.015	0	14.526.192	0
	D00	PNBP Target Pendapatan		0	1.250.000	0	0	1.250.000	0
	12	LAMPUNG		7.850.305	16.219.444	890.063	0	24.959.812	0
	237860	BALAI KARANTINA PERTANIAN KELAS I BANDAR LAMPUNG	KD	7.850.305	16.219.444	890.063	0	24.959.812	0
	A00	RM		7.850.305	13.481.607	527.900	0	21.859.812	0
	D00	PNBP Target Pendapatan		0	2.737.837	362.163	0	3.100.000	0
	13	KALIMANTAN BARAT		7.394.044	11.104.103	6.837.854	0	25.336.001	0
	237881	BALAI KARANTINA PERTANIAN KELAS I PONTIANAK	KD	4.938.805	6.364.341	2.441.287	0	13.744.433	0
	A00	RM		4.938.805	5.414.341	2.441.287	0	12.794.433	0
	D00	PNBP Target Pendapatan		0	950.000	0	0	950.000	0
	649416	STASIUN KARANTINA PERTANIAN KELAS I ENTIKONG	KD	2.455.239	4.739.762	4.396.567	0	11.591.568	0
	A00	RM		2.455.239	4.726.432	4.359.897	0	11.541.568	0

KETENTUAN

DIPA Induk ini dituangkan lebih lanjut ke dalam DIPA Petikan dan DIPA Petikan dimaksud berlaku sebagai dokumen pelaksanaan kegiatan Satker.



DAFTAR ISIAN PELAKSANAAN ANGGARAN (DIPA) INDUK
TAHUN ANGGARAN 2020
NOMOR : DIPA-018.12-0/2020



II. RINCIAN ALOKASI ANGGARAN PER SATKER

A. IDENTITAS UNIT :

1. KEMENTERIAN NEGARA / LEMBAGA : 018 KEMENTERIAN PERTANIAN
2. UNIT ORGANISASI : 018.12 BADAN KARANTINA PERTANIAN
3. PAGU : Rp.1.025.728.419.000
(SATU TRILIUN DUA PULUH LIMA MILIAR TUJUH RATUS DUA PULUH DELAPAN JUTA EMPAT RATUS SEMBILAN BELAS RIBU RUPIAH)

B. RINCIAN ALOKASI ANGGARAN PER SATKER

(dalam ribuan rupiah)

NO	KODE	PROGRAM / PROPINSI / SATKER / SUMBER DANA	KP KD DK TP UB	JENIS BELANJA				PAGU/TARGET PENDAPATAN	TERCATAT
				PEGAWAI	BARANG	MODAL	BANTUAN SOSIAL		
1	2	3	4	5	6	7	8	9=5+6+7+8	10
	D00	PNBP Target Pendapatan		0	13.330	36.670	0	50.000	0
	14	KALIMANTAN TENGAH		4.017.361	7.300.070	3.809.015	0	15.126.446	0
	649420	BALAI KARANTINA PERTANIAN KELAS II PALANGKARAYA	KD	4.017.361	7.300.070	3.809.015	0	15.126.446	0
	A00	RM		4.017.361	7.000.070	3.809.015	0	14.826.446	0
	D00	PNBP Target Pendapatan		0	300.000	0	0	300.000	0
	15	KALIMANTAN SELATAN		4.885.684	8.454.819	4.025.055	0	17.365.558	0
	237910	BALAI KARANTINA PERTANIAN KELAS I BANJARMASIN	KD	4.885.684	8.454.819	4.025.055	0	17.365.558	0
	A00	RM		4.885.684	7.822.319	4.025.055	0	16.733.058	0
	D00	PNBP Target Pendapatan		0	632.500	0	0	632.500	0
	16	KALIMANTAN TIMUR		6.812.097	11.578.707	4.769.484	0	23.160.288	0
	237952	STASIUN KARANTINA PERTANIAN KELAS I SAMARINDA	KD	2.986.901	4.681.841	1.086.000	0	8.754.742	0
	A00	RM		2.986.901	4.678.241	932.000	0	8.597.142	0
	D00	PNBP Target Pendapatan		0	3.600	154.000	0	157.600	0
	237966	BALAI KARANTINA PERTANIAN KELAS I BALIKPAPAN	KD	3.825.196	6.896.866	3.683.484	0	14.405.546	0
	A00	RM		3.825.196	6.416.866	3.613.484	0	13.855.546	0

KETENTUAN

DIPA Induk ini dituangkan lebih lanjut ke dalam DIPA Petikan dan DIPA Petikan dimaksud berlaku sebagai dokumen pelaksanaan kegiatan Satker.



DAFTAR ISIAN PELAKSANAAN ANGGARAN (DIPA) INDUK
TAHUN ANGGARAN 2020
NOMOR : DIPA-018.12-0/2020



II. RINCIAN ALOKASI ANGGARAN PER SATKER

A. IDENTITAS UNIT :

1. KEMENTERIAN NEGARA / LEMBAGA : 018 KEMENTERIAN PERTANIAN
2. UNIT ORGANISASI : 018.12 BADAN KARANTINA PERTANIAN
3. PAGU : Rp.1.025.728.419.000
(SATU TRILIUN DUA PULUH LIMA MILIAR TUJUH RATUS DUA PULUH DELAPAN JUTA EMPAT RATUS SEMBILAN BELAS RIBU RUPIAH)

B. RINCIAN ALOKASI ANGGARAN PER SATKER

(dalam ribuan rupiah)

NO	KODE	PROGRAM / PROPINSI / SATKER / SUMBER DANA	KP KD DK TP UB	JENIS BELANJA				PAGU/TARGET PENDAPATAN	TERCATAT
				PEGAWAI	BARANG	MODAL	BANTUAN SOSIAL		
1	2	3	4	5	6	7	8	9=5+6+7+8	10
	D00	PNBP Target Pendapatan		0	480.000	70.000	0	550.000	0
	17	SULAWESI UTARA		3.963.498	6.577.072	2.777.000	0	13.317.570	0
	499440	BALAI KARANTINA PERTANIAN KELAS I MANADO	KD	3.963.498	6.577.072	2.777.000	0	13.317.570	0
	A00	RM		3.963.498	6.330.072	2.579.000	0	12.872.570	0
	D00	PNBP Target Pendapatan		0	247.000	198.000	0	445.000	0
	18	SULAWESI TENGAH		2.765.480	6.156.641	6.135.979	0	15.058.100	0
	499459	BALAI KARANTINA PERTANIAN KELAS II PALU	KD	2.765.480	6.156.641	6.135.979	0	15.058.100	0
	A00	RM		2.765.480	5.899.141	6.135.979	0	14.800.600	0
	D00	PNBP Target Pendapatan		0	257.500	0	0	257.500	0
	19	SULAWESI SELATAN		14.927.236	21.140.198	9.568.585	0	45.636.019	0
	238052	BALAI BESAR KARANTINA PERTANIAN MAKASSAR	KD	12.255.808	15.239.348	7.062.844	0	34.558.000	0
	A00	RM		12.255.808	14.684.596	6.217.596	0	33.158.000	0
	D00	PNBP Target Pendapatan		0	554.752	845.248	0	1.400.000	0
	526601	STASIUN KARANTINA PERTANIAN KELAS I PARE-PARE	KD	2.671.428	5.900.850	2.505.741	0	11.078.019	0
	A00	RM		2.671.428	5.835.850	2.333.241	0	10.840.519	0

KETENTUAN

DIPA Induk ini dituangkan lebih lanjut ke dalam DIPA Petikan dan DIPA Petikan dimaksud berlaku sebagai dokumen pelaksanaan kegiatan Satker.



DAFTAR ISIAN PELAKSANAAN ANGGARAN (DIPA) INDUK
TAHUN ANGGARAN 2020
NOMOR : DIPA-018.12-0/2020



DS:5657-6408-8708-0753

II. RINCIAN ALOKASI ANGGARAN PER SATKER

A. IDENTITAS UNIT :

1. KEMENTERIAN NEGARA / LEMBAGA : 018 KEMENTERIAN PERTANIAN
2. UNIT ORGANISASI : 018.12 BADAN KARANTINA PERTANIAN
3. PAGU : Rp.1.025.728.419.000
(SATU TRILIUN DUA PULUH LIMA MILIAR TUJUH RATUS DUA PULUH DELAPAN JUTA EMPAT RATUS SEMBILAN BELAS RIBU RUPIAH)

B. RINCIAN ALOKASI ANGGARAN PER SATKER

(dalam ribuan rupiah)

NO	KODE	PROGRAM / PROPINSI / SATKER / SUMBER DANA	KP KD DK TP UB	JENIS BELANJA				PAGU/TARGET PENDAPATAN	TERCATAT
				PEGAWAI	BARANG	MODAL	BANTUAN SOSIAL		
1	2	3	4	5	6	7	8	9=5+6+7+8	10
	D00	PNBP Target Pendapatan		0	65.000	172.500	0	237.500	0
	20	SULAWESI TENGGARA		3.418.034	5.811.425	3.669.938	0	12.899.397	0
	526615	BALAI KARANTINA PERTANIAN KELAS II KENDARI	KD	3.418.034	5.811.425	3.669.938	0	12.899.397	0
	A00	RM		3.418.034	5.811.425	3.499.938	0	12.729.397	0
	D00	PNBP Target Pendapatan		0	0	170.000	0	170.000	0
	21	MALUKU		2.947.206	5.342.563	4.011.510	0	12.301.279	0
	412157	STASIUN KARANTINA PERTANIAN KELAS I AMBON	KD	2.947.206	5.342.563	4.011.510	0	12.301.279	0
	A00	RM		2.947.206	5.229.813	4.011.510	0	12.188.529	0
	D00	PNBP Target Pendapatan		0	112.750	0	0	112.750	0
	22	BALI		7.737.301	6.632.575	3.572.607	0	17.942.483	0
	499465	BALAI KARANTINA PERTANIAN KELAS I DENPASAR	KD	7.737.301	6.632.575	3.572.607	0	17.942.483	0
	A00	RM		7.737.301	6.082.575	3.122.607	0	16.942.483	0
	D00	PNBP Target Pendapatan		0	550.000	450.000	0	1.000.000	0
	23	NUSA TENGGARA BARAT		10.336.850	11.398.675	9.109.318	0	30.844.843	0
	499471	BALAI KARANTINA PERTANIAN KELAS I MATARAM	KD	6.932.965	6.697.791	3.236.052	0	16.866.808	0

KETENTUAN

DIPA Induk ini dituangkan lebih lanjut ke dalam DIPA Petikan dan DIPA Petikan dimaksud berlaku sebagai dokumen pelaksanaan kegiatan Satker.



DAFTAR ISIAN PELAKSANAAN ANGGARAN (DIPA) INDUK
TAHUN ANGGARAN 2020
NOMOR : DIPA-018.12-0/2020



II. RINCIAN ALOKASI ANGGARAN PER SATKER

A. IDENTITAS UNIT :

1. KEMENTERIAN NEGARA / LEMBAGA : 018 KEMENTERIAN PERTANIAN
2. UNIT ORGANISASI : 018.12 BADAN KARANTINA PERTANIAN
3. PAGU : Rp.1.025.728.419.000
(SATU TRILIUN DUA PULUH LIMA MILIAR TUJUH RATUS DUA PULUH DELAPAN JUTA EMPAT RATUS SEMBILAN BELAS RIBU RUPIAH)

B. RINCIAN ALOKASI ANGGARAN PER SATKER

(dalam ribuan rupiah)


NO	KODE	PROGRAM / PROPINSI / SATKER / SUMBER DANA	KP KD DK TP UB	JENIS BELANJA				PAGU/TARGET PENDAPATAN	TERCATAT
				PEGAWAI	BARANG	MODAL	BANTUAN SOSIAL		
1	2	3	4	5	6	7	8	9=5+6+7+8	10
	A00	RM		6.932.965	6.590.291	3.146.052	0	16.669.308	0
	D00	PNBP		0	107.500	90.000	0	197.500	0
		Target Pendapatan						395.000	
	567741	STASIUN KARANTINA PERTANIAN KELAS I SUMBAWA BESAR	KD	3.403.885	4.700.884	5.873.266	0	13.978.035	0
	A00	RM		3.403.885	4.398.384	5.873.266	0	13.675.535	0
	D00	PNBP		0	302.500	0	0	302.500	0
		Target Pendapatan						605.000	
	24	NUSA TENGGARA TIMUR		9.462.024	12.708.812	18.061.626	0	40.232.462	0
	238205	BALAI KARANTINA PERTANIAN KELAS I KUPANG	KD	6.807.770	8.596.762	11.542.903	0	26.947.435	0
	A00	RM		6.807.770	7.875.032	11.446.246	0	26.129.048	0
	D00	PNBP		0	721.730	96.657	0	818.387	0
		Target Pendapatan						1.636.773	
	649270	STASIUN KARANTINA PERTANIAN KELAS II ENDE	KD	2.654.254	4.112.050	6.518.723	0	13.285.027	0
	A00	RM		2.654.254	4.086.050	6.464.723	0	13.205.027	0
	D00	PNBP		0	26.000	54.000	0	80.000	0
		Target Pendapatan						160.000	
	25	PAPUA		11.575.720	24.092.289	14.901.551	0	50.569.560	0
	412163	BALAI KARANTINA PERTANIAN KELAS I JAYAPURA	KD	4.197.389	7.616.002	5.845.902	0	17.659.293	0
	A00	RM		4.197.389	7.493.877	5.757.902	0	17.449.168	0

KETENTUAN

DIPA Induk ini dituangkan lebih lanjut ke dalam DIPA Petikan dan DIPA Petikan dimaksud berlaku sebagai dokumen pelaksanaan kegiatan Satker.



DAFTAR ISIAN PELAKSANAAN ANGGARAN (DIPA) INDUK
TAHUN ANGGARAN 2020
NOMOR : DIPA-018.12-0/2020



II. RINCIAN ALOKASI ANGGARAN PER SATKER

A. IDENTITAS UNIT :

1. KEMENTERIAN NEGARA / LEMBAGA : 018 KEMENTERIAN PERTANIAN
2. UNIT ORGANISASI : 018.12 BADAN KARANTINA PERTANIAN
3. PAGU : Rp.1.025.728.419.000
(SATU TRILIUN DUA PULUH LIMA MILIAR TUJUH RATUS DUA PULUH DELAPAN JUTA EMPAT RATUS SEMBILAN BELAS RIBU RUPIAH)

B. RINCIAN ALOKASI ANGGARAN PER SATKER

(dalam ribuan rupiah)

NO	KODE	PROGRAM / PROPINSI / SATKER / SUMBER DANA	KP KD DK TP UB	JENIS BELANJA				PAGU/TARGET PENDAPATAN	TERCATAT
				PEGAWAI	BARANG	MODAL	BANTUAN SOSIAL		
1	2	3	4	5	6	7	8	9=5+6+7+8	10
	D00	PNBP Target Pendapatan		0	122.125	88.000	0	210.125	0
	567790	STASIUN KARANTINA PERTANIAN KELAS I MERAUKE	KD	1.989.485	4.780.170	2.038.057	0	8.807.712	0
	A00	RM		1.989.485	4.780.170	1.913.057	0	8.682.712	0
	D00	PNBP Target Pendapatan		0	0	125.000	0	125.000	0
	567805	STASIUN KARANTINA PERTANIAN KELAS I BIAK	KD	2.830.867	6.274.036	460.600	0	9.565.503	0
	A00	RM		2.830.867	6.164.036	460.600	0	9.455.503	0
	D00	PNBP Target Pendapatan		0	110.000	0	0	110.000	0
	649458	STASIUN KARANTINA PERTANIAN KELAS I TIMIKA	KD	2.557.979	5.422.081	6.556.992	0	14.537.052	0
	A00	RM		2.557.979	5.406.196	6.500.992	0	14.465.167	0
	D00	PNBP Target Pendapatan		0	15.885	56.000	0	71.885	0
	26	BENGGULU		3.178.369	5.534.649	1.752.901	0	10.465.919	0
	537700	STASIUN KARANTINA PERTANIAN KELAS I BENGKULU	KD	3.178.369	5.534.649	1.752.901	0	10.465.919	0
	A00	RM		3.178.369	5.414.649	1.752.901	0	10.345.919	0
	D00	PNBP Target Pendapatan		0	120.000	0	0	120.000	0
								240.000	

KETENTUAN

DIPA Induk ini dituangkan lebih lanjut ke dalam DIPA Petikan dan DIPA Petikan dimaksud berlaku sebagai dokumen pelaksanaan kegiatan Satker.



DAFTAR ISIAN PELAKSANAAN ANGGARAN (DIPA) INDUK
TAHUN ANGGARAN 2020
NOMOR : DIPA-018.12-0/2020



II. RINCIAN ALOKASI ANGGARAN PER SATKER

A. IDENTITAS UNIT :

1. KEMENTERIAN NEGARA / LEMBAGA : 018 KEMENTERIAN PERTANIAN
2. UNIT ORGANISASI : 018.12 BADAN KARANTINA PERTANIAN
3. PAGU : Rp.1.025.728.419.000
(SATU TRILIUN DUA PULUH LIMA MILIAR TUJUH RATUS DUA PULUH DELAPAN JUTA EMPAT RATUS SEMBILAN BELAS RIBU RUPIAH)

B. RINCIAN ALOKASI ANGGARAN PER SATKER

(dalam ribuan rupiah)

NO	KODE	PROGRAM / PROPINSI / SATKER / SUMBER DANA	KP KD DK TP UB	JENIS BELANJA				PAGU/TARGET PENDAPATAN	TERCATAT
				PEGAWAI	BARANG	MODAL	BANTUAN SOSIAL		
1	2	3	4	5	6	7	8	9=5+6+7+8	10
	28	MALUKU UTARA		3.442.340	7.474.520	2.311.414	0	13.228.274	0
	649441	BALAI KARANTINA PERTANIAN KELAS II TERNATE	KD	3.442.340	7.474.520	2.311.414	0	13.228.274	0
	A00	RM		3.442.340	7.383.760	2.311.414	0	13.137.514	0
	D00	PNBP		0	90.760	0	0	90.760	0
		Target Pendapatan						181.520	
	29	BANTEN		19.000.004	29.415.404	8.326.134	0	56.741.542	0
	499480	BALAI KARANTINA PERTANIAN KELAS II CILEGON	KD	5.237.684	8.284.129	2.789.550	0	16.311.363	0
	A00	RM		5.237.684	6.314.129	2.651.550	0	14.203.363	0
	D00	PNBP		0	1.970.000	138.000	0	2.108.000	0
		Target Pendapatan						4.216.000	
	528860	BALAI BESAR KARANTINA PERTANIAN SOEKARNO HATTA	KD	13.762.320	21.131.275	5.536.584	0	40.430.179	0
	A00	RM		13.762.320	18.761.998	5.155.861	0	37.680.179	0
	D00	PNBP		0	2.369.277	380.723	0	2.750.000	0
		Target Pendapatan						5.500.000	
	30	KEPULAUAN BANGKA BELITUNG		3.477.793	5.867.077	4.881.404	0	14.226.274	0
	237800	BALAI KARANTINA PERTANIAN KELAS II PANGKAL PINANG	KD	3.477.793	5.867.077	4.881.404	0	14.226.274	0
	A00	RM		3.477.793	5.753.060	4.745.421	0	13.976.274	0
	D00	PNBP		0	114.017	135.983	0	250.000	0
		Target Pendapatan						500.000	

KETENTUAN

DIPA Induk ini dituangkan lebih lanjut ke dalam DIPA Petikan dan DIPA Petikan dimaksud berlaku sebagai dokumen pelaksanaan kegiatan Satker.



DAFTAR ISIAN PELAKSANAAN ANGGARAN (DIPA) INDUK
TAHUN ANGGARAN 2020
NOMOR : DIPA-018.12-0/2020



DS:5657-6408-8708-0753

II. RINCIAN ALOKASI ANGGARAN PER SATKER

A. IDENTITAS UNIT :

1. KEMENTERIAN NEGARA / LEMBAGA : 018 KEMENTERIAN PERTANIAN
2. UNIT ORGANISASI : 018.12 BADAN KARANTINA PERTANIAN
3. PAGU : Rp.1.025.728.419.000
(SATU TRILIUN DUA PULUH LIMA MILIAR TUJUH RATUS DUA PULUH DELAPAN JUTA EMPAT RATUS SEMBILAN BELAS RIBU RUPIAH)

B. RINCIAN ALOKASI ANGGARAN PER SATKER

(dalam ribuan rupiah)

NO	KODE	PROGRAM / PROPINSI / SATKER / SUMBER DANA	KP KD DK TP UB	JENIS BELANJA				PAGU/TARGET PENDAPATAN	TERCATAT
				PEGAWAI	BARANG	MODAL	BANTUAN SOSIAL		
1	2	3	4	5	6	7	8	9=5+6+7+8	10
	31	GORONTALO		3.097.253	7.402.912	3.600.156	0	14.100.321	0
	649437	BALAI KARANTINA PERTANIAN KELAS II GORONTALO	KD	3.097.253	7.402.912	3.600.156	0	14.100.321	0
	A00	RM		3.097.253	7.352.912	3.600.156	0	14.050.321	0
	D00	PNBP		0	50.000	0	0	50.000	0
		Target Pendapatan						100.000	
	32	KEPULAUAN RIAU		10.547.879	17.887.929	8.298.458	0	36.734.266	0
	237725	BALAI KARANTINA PERTANIAN KELAS II TANJUNG PINANG	KD	4.620.531	6.421.183	3.243.204	0	14.284.918	0
	A00	RM		4.620.531	5.796.183	3.143.204	0	13.559.918	0
	D00	PNBP		0	625.000	100.000	0	725.000	0
		Target Pendapatan						1.450.000	
	393012	BALAI KARANTINA PERTANIAN KELAS I BATAM	KD	3.447.160	5.599.760	1.708.754	0	10.755.674	0
	A00	RM		3.447.160	4.749.760	1.708.754	0	9.905.674	0
	D00	PNBP		0	850.000	0	0	850.000	0
		Target Pendapatan						1.700.000	
	649291	STASIUN KARANTINA PERTANIAN KELAS II TANJUNG BALAI KARIMUN	KD	2.480.188	5.866.986	3.346.500	0	11.693.674	0
	A00	RM		2.480.188	5.721.986	3.346.500	0	11.548.674	0
	D00	PNBP		0	145.000	0	0	145.000	0
		Target Pendapatan						290.000	
	33	PAPUA BARAT		5.109.609	11.649.424	3.308.650	0	20.067.683	0

KETENTUAN

DIPA Induk ini dituangkan lebih lanjut ke dalam DIPA Petikan dan DIPA Petikan dimaksud berlaku sebagai dokumen pelaksanaan kegiatan Satker.



DAFTAR ISIAN PELAKSANAAN ANGGARAN (DIPA) INDUK
TAHUN ANGGARAN 2020
NOMOR : DIPA-018.12-0/2020



II. RINCIAN ALOKASI ANGGARAN PER SATKER

A. IDENTITAS UNIT :

1. KEMENTERIAN NEGARA / LEMBAGA : 018 KEMENTERIAN PERTANIAN
2. UNIT ORGANISASI : 018.12 BADAN KARANTINA PERTANIAN
3. PAGU : Rp.1.025.728.419.000
(SATU TRILIUN DUA PULUH LIMA MILIAR TUJUH RATUS DUA PULUH DELAPAN JUTA EMPAT RATUS SEMBILAN BELAS RIBU RUPIAH)

B. RINCIAN ALOKASI ANGGARAN PER SATKER

(dalam ribuan rupiah)

NO	KODE	PROGRAM / PROPINSI / SATKER / SUMBER DANA	KP KD DK TP UB	JENIS BELANJA				PAGU/TARGET PENDAPATAN	TERCATAT
				PEGAWAI	BARANG	MODAL	BANTUAN SOSIAL		
1	2	3	4	5	6	7	8	9=5+6+7+8	10
	412172	STASIUN KARANTINA PERTANIAN KELAS I SORONG	KD	2.831.357	7.246.533	2.381.225	0	12.459.115	0
	A00	RM		2.831.357	7.246.533	2.265.225	0	12.343.115	0
	D00	PNBP		0	0	116.000	0	116.000	0
		Target Pendapatan						232.000	
	499496	STASIUN KARANTINA PERTANIAN KELAS II MANOKWARI	KD	2.278.252	4.402.891	927.425	0	7.608.568	0
	A00	RM		2.278.252	4.352.891	927.425	0	7.558.568	0
	D00	PNBP		0	50.000	0	0	50.000	0
		Target Pendapatan						100.000	
	34	SULAWESI BARAT		2.022.121	4.833.177	3.184.898	0	10.040.196	0
	499500	STASIUN KARANTINA PERTANIAN KELAS II MAMUJU	KD	2.022.121	4.833.177	3.184.898	0	10.040.196	0
	A00	RM		2.022.121	4.623.177	3.184.898	0	9.830.196	0
	D00	PNBP		0	210.000	0	0	210.000	0
		Target Pendapatan						420.000	
	35	KALIMANTAN UTARA		3.753.060	7.795.051	6.188.632	0	17.736.743	0
	237970	BALAI KARANTINA PERTANIAN KELAS II TARAKAN	KD	3.753.060	7.795.051	6.188.632	0	17.736.743	0
	A00	RM		3.753.060	7.575.051	6.188.632	0	17.516.743	0
	D00	PNBP		0	220.000	0	0	220.000	0
		Target Pendapatan						440.000	

KETENTUAN

DIPA Induk ini dituangkan lebih lanjut ke dalam DIPA Petikan dan DIPA Petikan dimaksud berlaku sebagai dokumen pelaksanaan kegiatan Satker.



DAFTAR ISIAN PELAKSANAAN ANGGARAN (DIPA) INDUK
TAHUN ANGGARAN 2020
NOMOR : DIPA-018.12-0/2020



DS:5657-6408-8708-0753

II. RINCIAN ALOKASI ANGGARAN PER SATKER

A. IDENTITAS UNIT :

1. KEMENTERIAN NEGARA / LEMBAGA : 018 KEMENTERIAN PERTANIAN
2. UNIT ORGANISASI : 018.12 BADAN KARANTINA PERTANIAN
3. PAGU : Rp.1.025.728.419.000
(SATU TRILIUN DUA PULUH LIMA MILIAR TUJUH RATUS DUA PULUH DELAPAN JUTA EMPAT RATUS SEMBILAN BELAS RIBU RUPIAH)

B. RINCIAN ALOKASI ANGGARAN PER SATKER

(dalam ribuan rupiah)

NO	KODE	PROGRAM / PROPINSI / SATKER / SUMBER DANA	KP KD DK TP UB	JENIS BELANJA				PAGU/TARGET PENDAPATAN	TERCATAT
				PEGAWAI	BARANG	MODAL	BANTUAN SOSIAL		
1	2	3	4	5	6	7	8	9=5+6+7+8	10
		TOTAL		288.783.986	541.100.794	195.843.639	0	1.025.728.419	0
		RM		288.783.986	482.453.547	180.905.347	0	952.142.880	0
		PNBP		0	58.647.247	14.938.292	0	73.585.539	0
		PENDAPATAN						147.236.077	

KETENTUAN


DIPA Induk ini dituangkan lebih lanjut ke dalam DIPA Petikan dan DIPA Petikan dimaksud berlaku sebagai dokumen pelaksanaan kegiatan Satker.

Jakarta, 12 November 2019
KEPALA BADAN KARANTINA PERTANIAN

Ir. ALI JAMIL, M.P., Ph.D.
NIP 196508301998031001



**DAFTAR ISI AN PELAKSANAAN ANGGARAN (DIPA) INDIK
TAHUN ANGGARAN 2020
NOMOR : DIPA-018.12-0/2020**



DS:5657-6408-8708-0753

III. RENCANA PENARIKAN DANA DAN PERKIRAAN PENERIMAAN

A. IDENTITAS UNIT :

1. KEMENTERIAN NEGARA / LEMBAGA : 018 KEMENTERIAN PERTANIAN
2. UNIT ORGANISASI : 018.12 BADAN KARANTINA PERTANIAN
3. PAGU : Rp.1.025.728.419.000
(SATU TRILIUN DUA PULUH LIMA MILIAR TUJUH RATUS DUA PULUH DELAPAN JUTA EMPAT RATUS SEMBILAN BELAS RIBU RUPIAH)

B. RENCANA PER PROGRAM

(dalam ribuan rupiah)

NO	KODE	URAIAN PROGRAM	PAGU	JANUARI	PEBRUARI	MARET	APRIL	MEI	JUNI	JULI	AGUSTUS	SEPTEMBER	OKTOBER	NOPEMBER	DESEMBER
1	018.12.15	Program Peningkatan Kualitas Pengkantinanaan Pertanian dan Pengawasan Keamanan Hayati RENCANA PENARIKAN DANA	1.025.728.419	29.211.448	43.793.100	54.228.802	67.336.308	69.529.326	85.850.407	103.335.821	100.765.595	112.671.152	96.375.663	111.751.501	150.879.296
		PERKIRAAN / TARGET PENDAPATAN	500.000	41.667	41.667	41.667	41.667	41.667	41.667	41.667	41.667	41.667	41.667	41.667	41.663
2	018.12	PERKIRAAN / TARGET PENDAPATAN	146.736.077	12.254.890	12.269.740	12.270.040	12.270.340	12.270.640	12.295.490	12.376.240	12.269.740	12.119.890	12.119.890	12.114.742	12.104.435
		TOTAL RENCANA PENARIKAN DANA	1.025.728.419	29.211.448	43.793.100	54.228.802	67.336.308	69.529.326	85.850.407	103.335.821	100.765.595	112.671.152	96.375.663	111.751.501	150.879.296
		TOTAL PERKIRAAN / TARGET PENDAPATAN	147.236.077	12.296.557	12.311.407	12.311.707	12.312.007	12.312.307	12.337.157	12.417.907	12.311.407	12.161.557	12.161.557	12.156.409	12.146.098

Jakarta, 12 November 2019
KEPALA BADAN KARANTINA PERTANIAN

Ir. ALI JAMIL, M.P., Ph.D.
NIP 196508301998031001



**SURAT PENGESAHAN DAFTAR ISIAN PELAKSANAAN ANGGARAN (SP-DIPA) INDUK
TAHUN ANGGARAN 2020
NOMOR : SP DIPA-018.08-0/2020**



A. DASAR HUKUM :

1. UU No. 17 Tahun 2003 tentang Keuangan Negara.
2. UU No. 1 Tahun 2004 tentang Perbendaharaan Negara.
3. UU No. 20 Tahun 2019 tentang APBN TA 2020

B. DENGAN INI DISAHKAN ALOKASI ANGGARAN UNTUK :

- | | | |
|--------------------------------|---|--|
| 1. KEMENTERIAN NEGARA/ LEMBAGA | : | 018 KEMENTERIAN PERTANIAN |
| 2. UNIT ORGANISASI | : | 018.08 DITJEN PRASARANA DAN SARANA PERTANIAN |
| 3. PAGU | : | Rp.3.503.898.216.000 |
- (TIGA TRILIUN LIMA RATUS TIGA MILIAR DELAPAN RATUS SEMBILAN PULUH DELAPAN JUTA DUA RATUS ENAM BELAS RIBU RUPIAH)

C. PERNYATAAN SYARAT DAN KETENTUAN(DISCLAIMER) :

1. DIPA Induk yang telah disahkan ini lebih lanjut dituangkan kedalam DIPA Petikan untuk masing-masing Satker.
2. Pengesahan DIPA Induk sekaligus merupakan pengesahan DIPA Petikan.
3. DIPA Induk tidak berfungsi sebagai dasar pelaksanaan kegiatan atau dasar pencairan dana/pengesahan bagi Bendahara Umum Negara/Kuasa Bendahara Umum Negara.
4. Informasi mengenai Kuasa Pengguna Anggaran, Bendahara Pengeluaran dan Pejabat Penanda tangan SPM untuk masing-masing Satker terdapat pada DIPA Petikan.
5. Rencana Penarikan Dana dan Perkiraan Penerimaan yang tercantum dalam Halaman III DIPA Induk merupakan akumulasi rencana Penarikan Dana dan Perkiraan Penerimaan dari seluruh satker.
6. Tanggung jawab terhadap kebenaran alokasi yang tertuang dalam DIPA Induk sepenuhnya berada pada Pengguna Anggaran/Kuasa Pengguna Anggaran.
7. DIPA Induk ini berlaku sejak tanggal 1 Januari 2020 sampai dengan 31 Desember 2020.

Jakarta, 12 November 2019
A.N MENTERI KEUANGAN
DIREKTUR JENDERAL ANGGARAN

ASKOLANI
NIP.196606111992021001



**DAFTAR ISIAN PELAKSANAAN ANGGARAN (DIPA) INDUK
TAHUN ANGGARAN 2020
NOMOR : DIPA-018.08-0/2020**



DS:0543-3117-3677-1220

I. INFORMASI KINERJA DAN ANGGARAN PROGRAM

Halaman : 1 dari 1

A. IDENTITAS UNIT :

1. KEMENTERIAN NEGARA / LEMBAGA	:	018 KEMENTERIAN PERTANIAN
2. UNIT ORGANISASI	:	018.08 DITJEN PRASARANA DAN SARANA PERTANIAN
3. PAGU	:	Rp.3.503.898.216.000 (TIGA TRILIUN LIMA RATUS TIGA MILIAR DELAPAN RATUS SEMBILAN PULUH DELAPAN JUTA DUA RATUS ENAM BELAS RIBU RUPIAH)

B. KETERKAITAN DENGAN PROGRAM, SASARAN, STRATEGIS K/L, FUNGSI DAN PRIORITAS PEMBANGUNAN DALAM RKP :

(dalam ribuan rupiah)

1. PROGRAM	:	11	Program Penyediaan dan Pengembangan Prasarana dan Sarana Pertanian	3.503.898.216
2. SASARAN STRATEGIS	:	07	Meningkatnya Kualitas Sumberdaya Manusia dan Kelembagaan Pertanian Nasional	
3. FUNGSI	:	04	EKONOMI	3.503.898.216
SUB FUNGSI	:	0403	PERTANIAN, KEHUTANAN, PERIKANAN DAN KELAUTAN	3.503.898.216

Jakarta, 12 November 2019
DIRJEN PRASARANA DAN SARANA PERTANIAN

Dr. Sarwo Edhy, S.P., M.M
NIP 196203221983031001



**DAFTAR ISIAN PELAKSANAAN ANGGARAN (DIPA) INDUK
TAHUN ANGGARAN 2020
NOMOR : DIPA-018.08-0/2020**



I. INFORMASI KINERJA DAN ANGGARAN PROGRAM

C. RINCIAN KINERJA PROGRAM DAN KEGIATAN :

(dalam ribuan rupiah)

KODE	PROGRAM / SASARAN PROGRAM / INDIKATOR KINERJA PROGRAM / OUTPUT PROGRAM / INDIKATOR OUTPUT PROGRAM KEGIATAN / SASARAN KEGIATAN / INDIKATOR KINERJA KEGIATAN / OUTPUT / INDIKATOR OUTPUT	TARGET / INDIKATOR	VOLUME / SATUAN	ALOKASI DANA
018.08.11	PROGRAM PENYEDIAAN DAN PENGEMBANGAN PRASARANA DAN SARANA PERTANIAN			3.113.632.934
	SASARAN PROGRAM			
	Penyediaan prasarana dan sarana pertanian yang sesuai kebutuhan			
	Birokrasi Direktorat Jenderal Prasarana dan Sarana Pertanian yang efektif dan efisien			
	Pengelolaan Anggaran Direktorat Jenderal Prasarana dan Sarana Pertanian yang akuntabel dan berkualitas			
	INDIKATOR KINERJA PROGRAM			
	01 Indeks ketersediaan prasarana pertanian yang sesuai peruntukkan	62,3%		
	02 Indeks ketersediaan sarana pertanian yang sesuai peruntukkan	77,92%		
	01 Nilai reformasi birokrasi Direktorat Jenderal Prasarana dan Sarana Pertanian	22,35Nilai		
	02 Tingkat kepuasan unit Eselon I teknis di lingkup Kementerian Pertanian terhadap layanan prasarana dan sarana pertanian yang diberikan	3,30Nilai		
	01 Nilai kinerja anggaran Direktorat Jenderal Prasarana dan Sarana Pertanian	70%		
	OUTPUT PROGRAM			
01	Prasarana dan sarana pertanian yang sesuai dengan kebutuhan			2.598.799.785
	INDIKATOR OUTPUT PROGRAM			
	01 Jumlah rehabilitasi jaringan irigasi tersier pertanian	135600Ha		
	02 Jumlah pengembangan sumber air tanaman pangan, hortikultura, perkebunan dan peternakan	1138Unit		
	03 Jumlah Unit Bangunan Konservasi air dan lingkungan hidup untuk penambahan areal pertanian	600Unit		
	04 Jumlah perluasan areal pertanian	10000Ha		
	05 Jumlah lahan pertanian yang dioptimasi	100000Ha		
	06 Jumlah dokumen Survei Investigasi dan Desain cetak sawah	10Dokumen		
	07 Jumlah data lahan pertanian	7Dokumen peta		
	08 Jumlah alat dan mesin pertanian pra panen yang tersedia	23440Unit		
	09 Jumlah pupuk bersubsidi yang dialokasikan	8850000Ton		
	10 Jumlah lokasi penyusunan e-RDKK mendukung penerapan kartu tani	521Lokasi		
	11 Jumlah luas pertanaman pertanian yang terlindungi asuransi	1000000Ha		

KETENTUAN

DIPA Induk ini dituangkan lebih lanjut ke dalam DIPA Petikan dan DIPA Petikan dimaksud berlaku sebagai dokumen pelaksanaan kegiatan Satker.



**DAFTAR ISI PELAKSANAAN ANGGARAN (DIPA) INDUK
TAHUN ANGGARAN 2020
NOMOR : DIPA-018.08-0/2020**



I. INFORMASI KINERJA DAN ANGGARAN PROGRAM

C. RINCIAN KINERJA PROGRAM DAN KEGIATAN :

(dalam ribuan rupiah)

KODE	PROGRAM / SASARAN PROGRAM / INDIKATOR KINERJA PROGRAM / OUTPUT PROGRAM / INDIKATOR OUTPUT PROGRAM KEGIATAN / SASARAN KEGIATAN / INDIKATOR KINERJA KEGIATAN / OUTPUT / INDIKATOR OUTPUT	TARGET / INDIKATOR	VOLUME / SATUAN	ALOKASI DANA
12	Jumlah ternak yang terlindungi asuransi	120000Ekor		
1794	KEGIATAN PENGELOLAAN AIR IRIGASI UNTUK PERTANIAN SASARAN KEGIATAN Meningkatnya efektivitas dan efisiensi irigasi pertanian dalam mendistribusikan air ke seluruh lahan pertanian INDIKATOR KINERJA KEGIATAN			554.718.397
1794.001	OUTPUT KEGIATAN Jaringan Irigasi Tersier [PN] INDIKATOR OUTPUT KEGIATAN 01 Jumlah rehabilitasi jaringan irigasi tersier pertanian	100000 Ha	135.600 Ha	160.000.000
1794.002	OUTPUT KEGIATAN Irigasi Perpompaan [PN] INDIKATOR OUTPUT KEGIATAN 01 Jumlah pengembangan sumber air untuk penambahan areal tanam tanaman pangan, perkebunan, hortikultura dan peternakan	1000 Unit	1.000 Unit	124.817.000
1794.003	OUTPUT KEGIATAN Embung Pertanian [PN] INDIKATOR OUTPUT KEGIATAN 01 Jumlah unit embung pertanian untuk penambahan areal pertanian	400 Unit	400 Unit	48.000.000
1794.006	OUTPUT KEGIATAN Bimtek, Monitoring dan Evaluasi Lingkup Irigasi Pertanian INDIKATOR OUTPUT KEGIATAN 01 Jumlah lokasi pelaksanaan bimtek, monitoring dan evaluasi lingkup Irigasi Pertanian	33 Lokasi	176 Lokasi	171.299.537

KETENTUAN

DIPA Induk ini dituangkan lebih lanjut ke dalam DIPA Petikan dan DIPA Petikan dimaksud berlaku sebagai dokumen pelaksanaan kegiatan Satker.



**DAFTAR ISI PELAKSANAAN ANGGARAN (DIPA) INDUK
TAHUN ANGGARAN 2020
NOMOR : DIPA-018.08-0/2020**



I. INFORMASI KINERJA DAN ANGGARAN PROGRAM

C. RINCIAN KINERJA PROGRAM DAN KEGIATAN :

(dalam ribuan rupiah)

KODE	PROGRAM / SASARAN PROGRAM / INDIKATOR KINERJA PROGRAM / OUTPUT PROGRAM / INDIKATOR OUTPUT PROGRAM KEGIATAN / SASARAN KEGIATAN / INDIKATOR KINERJA KEGIATAN / OUTPUT / INDIKATOR OUTPUT	TARGET / INDIKATOR	VOLUME / SATUAN	ALOKASI DANA
1794.007	OUTPUT KEGIATAN Bangunan Konservasi Air dan Antisipasi Anomali Iklim INDIKATOR OUTPUT KEGIATAN 01 Jumlah unit bangunan konservasi air dan lingkungan hidup untuk penambahan areal pertanian	200 Unit	200 Unit	25.270.360
1794.008	OUTPUT KEGIATAN Irigasi Perpipaan [PN] INDIKATOR OUTPUT KEGIATAN 01 Jumlah unit irigasi perpipaan mendukung tanaman pangan, hortikultura, perkebunan dan peternakan	138 Unit	138 Unit	13.800.000
1794.009	OUTPUT KEGIATAN Survei Investigasi dan Desain Irigasi Pertanian INDIKATOR OUTPUT KEGIATAN 01 Jumlah dokumen Survei Investigasi dan Desain irigasi pertanian yang tersedia	10 Dokumen	10 Dokumen	5.994.000
1794.010	OUTPUT KEGIATAN Dokumen Pinjaman Luar Negeri UPLAND INDIKATOR OUTPUT KEGIATAN 01 Jumlah dokumen pinjaman luar negeri kegiatan Upland yang tersedia	1 Dokumen	1 Dokumen	5.537.500
1795	KEGIATAN PERLUASAN DAN PERLINDUNGAN LAHAN PERTANIAN SASARAN KEGIATAN Tersedianya lahan pertanian tanaman pangan, hortikultura, perkebunan dan peternakan secara berkelanjutan INDIKATOR KINERJA KEGIATAN			800.228.851

KETENTUAN

DIPA Induk ini dituangkan lebih lanjut ke dalam DIPA Petikan dan DIPA Petikan dimaksud berlaku sebagai dokumen pelaksanaan kegiatan Satker.



DAFTAR ISI ANGGARAN PELAKSANAAN (DIPA) INDIK
TAHUN ANGGARAN 2020
NOMOR : DIPA-018.08-0/2020



I. INFORMASI KINERJA DAN ANGGARAN PROGRAM

C. RINCIAN KINERJA PROGRAM DAN KEGIATAN :

(dalam ribuan rupiah)

KODE	PROGRAM / SASARAN PROGRAM / INDIKATOR KINERJA PROGRAM / OUTPUT PROGRAM / INDIKATOR OUTPUT PROGRAM KEGIATAN / SASARAN KEGIATAN / INDIKATOR KINERJA KEGIATAN / OUTPUT / INDIKATOR OUTPUT	TARGET / INDIKATOR	VOLUME / SATUAN	ALOKASI DANA
1795.001	OUTPUT KEGIATAN Cetak Sawah [PN] INDIKATOR OUTPUT KEGIATAN 01 Jumlah perluasan areal pertanian	10000 Ha	10.000 Ha	192.126.760
1795.004	OUTPUT KEGIATAN Optimasi Lahan [PN] INDIKATOR OUTPUT KEGIATAN 01 Jumlah lahan pertanian yang dioptimasi	100000 Ha	100.000 Ha	434.955.000
1795.005	OUTPUT KEGIATAN Dokumen Pinjaman Luar Negeri FMSRB INDIKATOR OUTPUT KEGIATAN 01 Jumlah dokumen pinjaman luar negeri kegiatan FMSRB yang tersedia	1 Dokumen	1 Dokumen	10.830.000
1795.006	OUTPUT KEGIATAN Survei Investigasi dan Desain Cetak Sawah INDIKATOR OUTPUT KEGIATAN 01 Jumlah dokumen Survei Investigasi dan Desain cetak sawah yang tersedia	10 dokumen	10 Dokumen	17.714.380
1795.007	OUTPUT KEGIATAN Bimtek, Monitoring dan Evaluasi lingkup Perluasan dan Perlindungan Lahan Pertanian INDIKATOR OUTPUT KEGIATAN 01 Jumlah lokasi pelaksanaan bimtek, monitoring dan evaluasi lingkup perluasan dan perlindungan lahan pertanian	33 Lokasi	190 Lokasi	47.928.791

KETENTUAN

DIPA Induk ini dituangkan lebih lanjut ke dalam DIPA Petikan dan DIPA Petikan dimaksud berlaku sebagai dokumen pelaksanaan kegiatan Satker.



**DAFTAR ISIAN PELAKSANAAN ANGGARAN (DIPA) INDUK
TAHUN ANGGARAN 2020
NOMOR : DIPA-018.08-0/2020**



I. INFORMASI KINERJA DAN ANGGARAN PROGRAM

C. RINCIAN KINERJA PROGRAM DAN KEGIATAN :

(dalam ribuan rupiah)

KODE	PROGRAM / SASARAN PROGRAM / INDIKATOR KINERJA PROGRAM / OUTPUT PROGRAM / INDIKATOR OUTPUT PROGRAM KEGIATAN / SASARAN KEGIATAN / INDIKATOR KINERJA KEGIATAN / OUTPUT / INDIKATOR OUTPUT	TARGET / INDIKATOR	VOLUME / SATUAN	ALOKASI DANA
1795.009	OUTPUT KEGIATAN Lahan Konservasi dan Rehabilitasi		20.000 Ha	50.000.000
	INDIKATOR OUTPUT KEGIATAN 01 Terlaksananya konservasi dan rehabilitasi lahan pertanian	20000 Ha		
1795.010	OUTPUT KEGIATAN Data Lahan Pertanian		8 Dokumen Peta	19.613.920
	INDIKATOR OUTPUT KEGIATAN 01 Jumlah peta geospasial lahan cetak sawah yang tersedia 02 Jumlah lahan pertanian yang diterapkan secara presisi	7 Dokumen Peta 5000 Ha		
1795.012	OUTPUT KEGIATAN Rekomendasi Perlindungan dan Pengendalian Alih Fungsi Lahan Pertanian		1 Rekomendasi	27.060.000
	INDIKATOR OUTPUT KEGIATAN 01 Jumlah rekomendasi perlindungan dan pengendalian alih fungsi lahan pertanian	17 Rekomendasi		
1796	KEGIATAN PENGELOLAAN SISTEM PENYEDIAAN DAN PENGAWASAN ALAT MESIN PERTANIAN SASARAN KEGIATAN Meratanya pemanfaatan alsintan di wilayah pertanian sesuai kebutuhan peningkatan produktivitas pangan strategis nasional INDIKATOR KINERJA KEGIATAN			1.243.852.537
1796.001	OUTPUT KEGIATAN Alat dan Mesin Pertanian Pra Panen [PN] INDIKATOR OUTPUT KEGIATAN 01 Jumlah alat dan mesin pertanian pra panen yang tersedia		23.440 Unit	1.169.858.485
		23440 Unit		

KETENTUAN

DIPA Induk ini dituangkan lebih lanjut ke dalam DIPA Petikan dan DIPA Petikan dimaksud berlaku sebagai dokumen pelaksanaan kegiatan Satker.



**DAFTAR ISIAN PELAKSANAAN ANGGARAN (DIPA) INDUK
TAHUN ANGGARAN 2020
NOMOR : DIPA-018.08-0/2020**



I. INFORMASI KINERJA DAN ANGGARAN PROGRAM

C. RINCIAN KINERJA PROGRAM DAN KEGIATAN :

(dalam ribuan rupiah)

KODE	PROGRAM / SASARAN PROGRAM / INDIKATOR KINERJA PROGRAM / OUTPUT PROGRAM / INDIKATOR OUTPUT PROGRAM KEGIATAN / SASARAN KEGIATAN / INDIKATOR KINERJA KEGIATAN / OUTPUT / INDIKATOR OUTPUT	TARGET / INDIKATOR	VOLUME / SATUAN	ALOKASI DANA
1796.002	OUTPUT KEGIATAN Norma, Standar, Prosedur dan Kriteria lingkup Alat dan Mesin Pertanian INDIKATOR OUTPUT KEGIATAN 01 Jumlah pedoman/petunjuk lingkup alat dan mesin pertanian yang tersedia	1 Pedoman/Petunjuk	12 Pedoman/Petunjuk	27.643.140
1796.003	OUTPUT KEGIATAN Bimtek, Monitoring dan Evaluasi lingkup Alat dan Mesin Pertanian INDIKATOR OUTPUT KEGIATAN 01 Jumlah lokasi pelaksanaan bimtek, monitoring dan evaluasi lingkup alat dan mesin pertanian	33 Lokasi	12 Lokasi	33.434.912
1796.004	OUTPUT KEGIATAN Perbengkelan Alsintan INDIKATOR OUTPUT KEGIATAN 01 Jumlah perbengkelan Alsintan yang tersedia	18 Unit	18 Unit	12.916.000
02	OUTPUT PROGRAM Birokrasi Direktorat Jenderal Prasarana dan Sarana Pertanian yang efektif dan Efisien INDIKATOR OUTPUT PROGRAM 01 Terlaksananya Birokrasi Direktorat Jenderal Prasarana dan Sarana Pertanian yang efektif dan efisien	1Layanan		275.858.229
3993	KEGIATAN FASILITASI PUPUK DAN PESTISIDA SASARAN KEGIATAN Optimalnya distribusi pupuk dan pestisida dalam meningkatkan pertanian nasional INDIKATOR KINERJA KEGIATAN			275.858.229

KETENTUAN

DIPA Induk ini dituangkan lebih lanjut ke dalam DIPA Petikan dan DIPA Petikan dimaksud berlaku sebagai dokumen pelaksanaan kegiatan Satker.



**DAFTAR ISIAN PELAKSANAAN ANGGARAN (DIPA) INDUK
TAHUN ANGGARAN 2020
NOMOR : DIPA-018.08-0/2020**



DS:0543-3117-3677-1220

I. INFORMASI KINERJA DAN ANGGARAN PROGRAM

C. RINCIAN KINERJA PROGRAM DAN KEGIATAN :

(dalam ribuan rupiah)

KODE	PROGRAM / SASARAN PROGRAM / INDIKATOR KINERJA PROGRAM / OUTPUT PROGRAM / INDIKATOR OUTPUT PROGRAM KEGIATAN / SASARAN KEGIATAN / INDIKATOR KINERJA KEGIATAN / OUTPUT / INDIKATOR OUTPUT	TARGET / INDIKATOR	VOLUME / SATUAN	ALOKASI DANA
3993.002	OUTPUT KEGIATAN e-RDKK Mendukung Penyuluran Pupuk Bersubsidi Berbasis Penerapan Kartu Tani [PN] INDIKATOR OUTPUT KEGIATAN 01 Jumlah lokasi (Provinsi/Kabupaten) dalam rangka penyusunan e-RDKK mendukung penerapan Kartu Tani	521 Lokasi	891 Lokasi	97.830.850
3993.004	OUTPUT KEGIATAN Bimtek, Monitoring dan Evaluasi kegiatan lingkup Pupuk dan Pestisida INDIKATOR OUTPUT KEGIATAN 01 Jumlah lokasi pelaksanaan bimtek, monitoring dan evaluasi kegiatan lingkup pupuk dan pestisida	33 Lokasi	38 Lokasi	43.055.445
3993.006	OUTPUT KEGIATAN Unit Pengolah Pupuk Organik (UPPO) INDIKATOR OUTPUT KEGIATAN 01 Jumlah unit pengolah pupuk organik yang tersedia	500 Unit	500 Unit	134.971.934
03	OUTPUT PROGRAM Kinerja anggaran Direktorat Jenderal Prasarana dan Sarana Pertanian yang akuntabel dan berkualitas INDIKATOR OUTPUT PROGRAM 01 Terlaksananya pengelolaan anggaran Direktorat Jenderal Prasarana dan Sarana Pertanian yang akuntabel dan berkualitas	1Layanan		238.974.920
3994	KEGIATAN FASILITASI PEMBIAYAAN PERTANIAN SASARAN KEGIATAN Meningkatnya akses pembiayaan dan perlindungan usaha pertanian INDIKATOR KINERJA KEGIATAN			238.974.920

KETENTUAN

DIPA Induk ini dituangkan lebih lanjut ke dalam DIPA Petikan dan DIPA Petikan dimaksud berlaku sebagai dokumen pelaksanaan kegiatan Satker.



**DAFTAR ISI ANGGARAN PELAKSANAAN (DIPA) INDUK
TAHUN ANGGARAN 2020
NOMOR : DIPA-018.08-0/2020**



I. INFORMASI KINERJA DAN ANGGARAN PROGRAM

C. RINCIAN KINERJA PROGRAM DAN KEGIATAN :

(dalam ribuan rupiah)

KODE	PROGRAM / SASARAN PROGRAM / INDIKATOR KINERJA PROGRAM / OUTPUT PROGRAM / INDIKATOR OUTPUT PROGRAM KEGIATAN / SASARAN KEGIATAN / INDIKATOR KINERJA KEGIATAN / OUTPUT / INDIKATOR OUTPUT	TARGET / INDIKATOR	VOLUME / SATUAN	ALOKASI DANA
3994.001	OUTPUT KEGIATAN Asuransi Pertanian [PN] INDIKATOR OUTPUT KEGIATAN 01 Jumlah luas pertanaman pertanian yang terlindungi asuransi	1000000 Ha	1.000.000 Ha	148.233.000
3994.002	OUTPUT KEGIATAN Asuransi Usaha Ternak (AUT) [PN] INDIKATOR OUTPUT KEGIATAN 01 Jumlah ternak yang terlindungi asuransi	120000 Ekor	120.000 Ekor	21.146.500
3994.004	OUTPUT KEGIATAN Bimtek, Monitoring dan Evaluasi Kegiatan lingkup Pembiayaan Pertanian INDIKATOR OUTPUT KEGIATAN 01 Jumlah lokasi pelaksanaan bimtek, monitoring dan evaluasi kegiatan lingkup pembiayaan pertanian	33 Lokasi	653 Lokasi	69.595.420

KETENTUAN


DIPA Induk ini dituangkan lebih lanjut ke dalam DIPA Petikan dan DIPA Petikan dimaksud berlaku sebagai dokumen pelaksanaan kegiatan Satker.

Jakarta, 12 November 2019
DIRJEN PRASARANA DAN SARANA PERTANIAN

Dr. Sarwo Edhy, S.P., M.M
NIP 196203221983031001



DAFTAR ISIAN PELAKSANAAN ANGGARAN (DIPA) INDUK
TAHUN ANGGARAN 2020
NOMOR : DIPA-018.08-0/2020



II. RINCIAN ALOKASI ANGGARAN PER SATKER

A. IDENTITAS UNIT :

1. KEMENTERIAN NEGARA / LEMBAGA : 018 KEMENTERIAN PERTANIAN
2. UNIT ORGANISASI : 018.08 DITJEN PRASARANA DAN SARANA PERTANIAN
3. PAGU : Rp.3.503.898.216.000
(TIGA TRILIUN LIMA RATUS TIGA MILIAR DELAPAN RATUS SEMBILAN PULUH DELAPAN JUTA DUA RATUS ENAM BELAS RIBU RUPIAH)

B. RINCIAN ALOKASI ANGGARAN PER SATKER

(dalam ribuan rupiah)

NO	KODE	PROGRAM / PROPINSI / SATKER / SUMBER DANA	KP KD DK TP UB	JENIS BELANJA				PAGU/TARGET PENDAPATAN	TERCATAT
				PEGAWAI	BARANG	MODAL	BANTUAN SOSIAL		
1	2	3	4	5	6	7	8	9=5+6+7+8	10
	018.08.11	Program Penyediaan dan Pengembangan Prasarana dan Sarana Pertanian		26.739.457	3.471.281.817	5.876.942	0	3.503.898.216	3.064.945.132
	01	DKI JAKARTA		26.739.457	1.871.208.419	5.876.942	0	1.903.824.818	1.464.871.734
	633656	DIREKTORAT JENDERAL PRASARANA DAN SARANA PERTANIAN	KP	26.739.457	1.871.208.419	5.876.942	0	1.903.824.818	1.464.871.734
	A00	RM		26.739.457	1.859.472.419	5.822.942	0	1.892.034.818	1.461.871.734
	B23	PLN		0	11.736.000	54.000	0	11.790.000	3.000.000
		Target Pendapatan						100.000	
	02	JAWA BARAT		0	59.557.190	0	0	59.557.190	59.557.190
	029029	DINAS TANAMAN PANGAN DAN HORTIKULTURA PROVINSI JAWA BARAT	DK	0	2.344.380	0	0	2.344.380	2.344.380
	A00	RM		0	2.344.380	0	0	2.344.380	2.344.380
	029166	DINAS KETAHANAN PANGAN DAN PETERNAKAN PROVINSI JAWA BARAT	TP	0	3.257.870	0	0	3.257.870	3.257.870
	A00	RM		0	3.257.870	0	0	3.257.870	3.257.870
	029168	DINAS TANAMAN PANGAN DAN HORTIKULTURA PROVINSI JAWA BARAT	TP	0	53.954.940	0	0	53.954.940	53.954.940
	A00	RM		0	53.954.940	0	0	53.954.940	53.954.940
	03	JAWA TENGAH		0	84.031.325	0	0	84.031.325	84.031.325
	039014	DINAS PERTANIAN DAN PERKEBUNAN PROVINSI JAWA TENGAH	DK	0	2.866.490	0	0	2.866.490	2.866.490
	A00	RM		0	2.866.490	0	0	2.866.490	2.866.490
	039158	DINAS PERTANIAN DAN PERKEBUNAN PROVINSI JAWA TENGAH	TP	0	78.685.735	0	0	78.685.735	78.685.735
	A00	RM		0	78.685.735	0	0	78.685.735	78.685.735
	039160	DINAS PETERNAKAN DAN KESEHATAN HEWAN PROVINSI JAWA TENGAH	TP	0	2.479.100	0	0	2.479.100	2.479.100

KETENTUAN

DIPA Induk ini dituangkan lebih lanjut ke dalam DIPA Petikan dan DIPA Petikan dimaksud berlaku sebagai dokumen pelaksanaan kegiatan Satker.



DAFTAR ISIAN PELAKSANAAN ANGGARAN (DIPA) INDUK
TAHUN ANGGARAN 2020
NOMOR : DIPA-018.08-0/2020



II. RINCIAN ALOKASI ANGGARAN PER SATKER

A. IDENTITAS UNIT :

1. KEMENTERIAN NEGARA / LEMBAGA : 018 KEMENTERIAN PERTANIAN
2. UNIT ORGANISASI : 018.08 DITJEN PRASARANA DAN SARANA PERTANIAN
3. PAGU : Rp.3.503.898.216.000
(TIGA TRILIUN LIMA RATUS TIGA MILIAR DELAPAN RATUS SEMBILAN PULUH DELAPAN JUTA DUA RATUS ENAM BELAS RIBU RUPIAH)

B. RINCIAN ALOKASI ANGGARAN PER SATKER

(dalam ribuan rupiah)

NO	KODE	PROGRAM / PROPINSI / SATKER / SUMBER DANA	KP KD DK TP UB	JENIS BELANJA				PAGU/TARGET PENDAPATAN	TERCATAT
				PEGAWAI	BARANG	MODAL	BANTUAN SOSIAL		
1	2	3	4	5	6	7	8	9=5+6+7+8	10
	A00	RM		0	2.479.100	0	0	2.479.100	2.479.100
	04	DI YOGYAKARTA		0	10.321.028	0	0	10.321.028	10.321.028
	049028	DINAS PERTANIAN DAN KETAHANAN PANGAN DIY	DK	0	1.051.190	0	0	1.051.190	1.051.190
	A00	RM		0	1.051.190	0	0	1.051.190	1.051.190
	049094	DINAS PERTANIAN DAN KETAHANAN PANGAN DIY	TP	0	9.269.838	0	0	9.269.838	9.269.838
	A00	RM		0	9.269.838	0	0	9.269.838	9.269.838
	05	JAWA TIMUR		0	75.917.300	0	0	75.917.300	75.917.300
	059004	DINAS PERTANIAN DAN KETAHANAN PANGAN PROVINSI JAWA TIMUR	DK	0	2.461.110	0	0	2.461.110	2.461.110
	A00	RM		0	2.461.110	0	0	2.461.110	2.461.110
	059185	DINAS PERTANIAN DAN KETAHANAN PANGAN PROVINSI JAWA TIMUR	TP	0	69.101.900	0	0	69.101.900	69.101.900
	A00	RM		0	69.101.900	0	0	69.101.900	69.101.900
	059186	DINAS PETERNAKAN PROVINSI JAWA TIMUR	TP	0	1.939.030	0	0	1.939.030	1.939.030
	A00	RM		0	1.939.030	0	0	1.939.030	1.939.030
	059187	DINAS PERKEBUNAN PROVINSI JAWA TIMUR	TP	0	2.415.260	0	0	2.415.260	2.415.260
	A00	RM		0	2.415.260	0	0	2.415.260	2.415.260
	06	ACEH		0	58.574.620	0	0	58.574.620	58.574.620
	069016	DINAS PERTANIAN DAN PERKEBUNAN ACEH	DK	0	4.758.070	0	0	4.758.070	4.758.070
	A00	RM		0	4.758.070	0	0	4.758.070	4.758.070
	069139	DINAS PETERNAKAN ACEH	TP	0	2.284.000	0	0	2.284.000	2.284.000

KETENTUAN

DIPA Induk ini dituangkan lebih lanjut ke dalam DIPA Petikan dan DIPA Petikan dimaksud berlaku sebagai dokumen pelaksanaan kegiatan Satker.



DAFTAR ISI AN PELAKSANAAN ANGGARAN (DIPA) INDUK
TAHUN ANGGARAN 2020
NOMOR : DIPA-018.08-0/2020



II. RINCIAN ALOKASI ANGGARAN PER SATKER

A. IDENTITAS UNIT :

1. KEMENTERIAN NEGARA / LEMBAGA : 018 KEMENTERIAN PERTANIAN
2. UNIT ORGANISASI : 018.08 DITJEN PRASARANA DAN SARANA PERTANIAN
3. PAGU : Rp.3.503.898.216.000
(TIGA TRILIUN LIMA RATUS TIGA MILIAR DELAPAN RATUS SEMBILAN PULUH DELAPAN JUTA DUA RATUS ENAM BELAS RIBU RUPIAH)

B. RINCIAN ALOKASI ANGGARAN PER SATKER

(dalam ribuan rupiah)


NO	KODE	PROGRAM / PROPINSI / SATKER / SUMBER DANA	KP KD DK TP UB	JENIS BELANJA				PAGU/TARGET PENDAPATAN	TERCATAT
				PEGAWAI	BARANG	MODAL	BANTUAN SOSIAL		
1	2	3	4	51	52	53	57	9=5+6+7+8	10
				5	6	7	8		
	A00	RM		0	2.284.000	0	0	2.284.000	2.284.000
	069140	DINAS PERTANIAN DAN PERKEBUNAN ACEH	TP	0	51.532.550	0	0	51.532.550	51.532.550
	A00	RM		0	51.532.550	0	0	51.532.550	51.532.550
	07	SUMATERA UTARA		0	45.114.840	0	0	45.114.840	45.114.840
	079027	DINAS TANAMAN PANGAN DAN HORTIKULTURA PROVINSI SUMATERA UTARA	DK	0	1.454.370	0	0	1.454.370	1.454.370
	A00	RM		0	1.454.370	0	0	1.454.370	1.454.370
	079132	DINAS TANAMAN PANGAN DAN HORTIKULTURA PROVINSI SUMATERA UTARA	TP	0	42.114.470	0	0	42.114.470	42.114.470
	A00	RM		0	42.114.470	0	0	42.114.470	42.114.470
	079133	DINAS PERKEBUNAN PROV SUMATERA UTARA	TP	0	1.546.000	0	0	1.546.000	1.546.000
	A00	RM		0	1.546.000	0	0	1.546.000	1.546.000
	08	SUMATERA BARAT		0	33.705.410	0	0	33.705.410	33.705.410
	089011	DINAS TANAMAN PANGAN HORTIKULTURA DAN PERKEBUNAN PROVINSI SUMATERA BARAT	DK	0	1.531.850	0	0	1.531.850	1.531.850
	A00	RM		0	1.531.850	0	0	1.531.850	1.531.850
	089137	DINAS TANAMAN PANGAN HORTIKULTURA DAN PERKEBUNAN PROVINSI SUMATERA BARAT	TP	0	31.304.280	0	0	31.304.280	31.304.280
	A00	RM		0	31.304.280	0	0	31.304.280	31.304.280
	089138	DINAS PETERNAKAN DAN KESEHATAN HEWAN PROVINSI SUMATERA BARAT	TP	0	869.280	0	0	869.280	869.280
	A00	RM		0	869.280	0	0	869.280	869.280
	09	RIAU		0	48.846.850	0	0	48.846.850	48.846.850
	099035	DINAS TANAMAN PANGAN, HORTIKULTURA DAN PERKEBUNAN PROVINSI RIAU	DK	0	1.986.480	0	0	1.986.480	1.986.480

KETENTUAN

DIPA Induk ini dituangkan lebih lanjut ke dalam DIPA Petikan dan DIPA Petikan dimaksud berlaku sebagai dokumen pelaksanaan kegiatan Satker.



DAFTAR ISIAN PELAKSANAAN ANGGARAN (DIPA) INDUK
TAHUN ANGGARAN 2020
NOMOR : DIPA-018.08-0/2020



II. RINCIAN ALOKASI ANGGARAN PER SATKER

A. IDENTITAS UNIT :

1. KEMENTERIAN NEGARA / LEMBAGA : 018 KEMENTERIAN PERTANIAN
2. UNIT ORGANISASI : 018.08 DITJEN PRASARANA DAN SARANA PERTANIAN
3. PAGU : Rp.3.503.898.216.000
(TIGA TRILIUN LIMA RATUS TIGA MILIAR DELAPAN RATUS SEMBILAN PULUH DELAPAN JUTA DUA RATUS ENAM BELAS RIBU RUPIAH)

B. RINCIAN ALOKASI ANGGARAN PER SATKER

(dalam ribuan rupiah)

NO	KODE	PROGRAM / PROPINSI / SATKER / SUMBER DANA	KP KD DK TP UB	JENIS BELANJA				PAGU/TARGET PENDAPATAN	TERCATAT
				PEGAWAI	BARANG	MODAL	BANTUAN SOSIAL		
1	2	3	4	5	6	7	8	9=5+6+7+8	10
	A00	RM		0	1.986.480	0	0	1.986.480	1.986.480
	099322	DINAS TANAMAN PANGAN, HORTIKULTURA DAN PERKEBUNAN PROVINSI RIAU	TP	0	46.860.370	0	0	46.860.370	46.860.370
	A00	RM		0	46.860.370	0	0	46.860.370	46.860.370
	10	JAMBI		0	63.150.655	0	0	63.150.655	63.150.655
	109007	DINAS TANAMAN PANGAN, HORTIKULTURA DAN PETERNAKAN PROVINSI JAMBI	DK	0	2.096.300	0	0	2.096.300	2.096.300
	A00	RM		0	2.096.300	0	0	2.096.300	2.096.300
	109125	DINAS TANAMAN PANGAN, HORTIKULTURA DAN PETERNAKAN PROVINSI JAMBI	TP	0	61.054.355	0	0	61.054.355	61.054.355
	A00	RM		0	61.054.355	0	0	61.054.355	61.054.355
	11	SUMATERA SELATAN		0	153.452.270	0	0	153.452.270	153.452.270
	119004	DINAS PERTANIAN TANAMAN PANGAN DAN HORTIKULTURA PROPINSI SUMATERA SELATAN	DK	0	3.520.070	0	0	3.520.070	3.520.070
	A00	RM		0	3.520.070	0	0	3.520.070	3.520.070
	119137	DINAS PERTANIAN TANAMAN PANGAN DAN HORTIKULTURA PROPINSI SUMATERA SELATAN	TP	0	145.385.650	0	0	145.385.650	145.385.650
	A00	RM		0	145.385.650	0	0	145.385.650	145.385.650
	119138	DINAS KETAHANAN PANGAN DAN PETERNAKAN PROVINSI SUMATERA SELATAN	TP	0	2.198.550	0	0	2.198.550	2.198.550
	A00	RM		0	2.198.550	0	0	2.198.550	2.198.550
	119139	DINAS PERKEBUNAN PROVINSI SUMATERA SELATAN	TP	0	2.348.000	0	0	2.348.000	2.348.000
	A00	RM		0	2.348.000	0	0	2.348.000	2.348.000
	12	LAMPUNG		0	104.861.270	0	0	104.861.270	104.861.270
	129003	DINAS TANAMAN PANGAN DAN HORTIKULTURA PROVINSI LAMPUNG	DK	0	3.418.070	0	0	3.418.070	3.418.070

KETENTUAN

DIPA Induk ini dituangkan lebih lanjut ke dalam DIPA Petikan dan DIPA Petikan dimaksud berlaku sebagai dokumen pelaksanaan kegiatan Satker.



**DAFTAR ISIAN PELAKSANAAN ANGGARAN (DIPA) INDUK
TAHUN ANGGARAN 2020
NOMOR : DIPA-018.08-0/2020**



II. RINCIAN ALOKASI ANGGARAN PER SATKER

A. IDENTITAS UNIT :

1. KEMENTERIAN NEGARA / LEMBAGA : 018 KEMENTERIAN PERTANIAN
2. UNIT ORGANISASI : 018.08 DITJEN PRASARANA DAN SARANA PERTANIAN
3. PAGU : Rp.3.503.898.216.000
(TIGA TRILIUN LIMA RATUS TIGA MILIAR DELAPAN RATUS SEMBILAN PULUH DELAPAN JUTA DUA RATUS ENAM BELAS RIBU RUPIAH)

B. RINCIAN ALOKASI ANGGARAN PER SATKER

(dalam ribuan rupiah)

NO	KODE	PROGRAM / PROPINSI / SATKER / SUMBER DANA	KP KD DK TP UB	JENIS BELANJA				PAGU/TARGET PENDAPATAN	TERCATAT
				PEGAWAI	BARANG	MODAL	BANTUAN SOSIAL		
1	2	3	4	5	6	7	8	9=5+6+7+8	10
	A00	RM		0	3.418.070	0	0	3.418.070	3.418.070
	129119	DINAS TANAMAN PANGAN DAN HORTIKULTURA PROVINSI LAMPUNG	TP	0	97.905.250	0	0	97.905.250	97.905.250
	A00	RM		0	97.905.250	0	0	97.905.250	97.905.250
	129121	DINAS PERKEBUNAN DAN PETERNAKAN PROVINSI LAMPUNG	TP	0	3.537.950	0	0	3.537.950	3.537.950
	A00	RM		0	3.537.950	0	0	3.537.950	3.537.950
	13	KALIMANTAN BARAT		0	76.769.010	0	0	76.769.010	76.769.010
	139032	DINAS PERTANIAN TANAMAN PANGAN DAN HORTIKULTURA PROVINSI KALIMANTAN BARAT	DK	0	1.813.030	0	0	1.813.030	1.813.030
	A00	RM		0	1.813.030	0	0	1.813.030	1.813.030
	139132	DINAS PANGAN, PETERNAKAN DAN KESEHATAN HEWAN PROVINSI KALIMANTAN BARAT	TP	0	1.094.000	0	0	1.094.000	1.094.000
	A00	RM		0	1.094.000	0	0	1.094.000	1.094.000
	139134	DINAS PERTANIAN TANAMAN PANGAN DAN HORTIKULTURA PROVINSI KALIMANTAN BARAT	TP	0	73.861.980	0	0	73.861.980	73.861.980
	A00	RM		0	73.861.980	0	0	73.861.980	73.861.980
	14	KALIMANTAN TENGAH		0	92.309.080	0	0	92.309.080	92.309.080
	149003	DINAS TANAMAN PANGAN, HORTIKULTURA DAN PETERNAKAN PROVINSI KALIMANTAN	DK	0	6.880.400	0	0	6.880.400	6.880.400
	A00	RM		0	6.880.400	0	0	6.880.400	6.880.400
	149120	DINAS TANAMAN PANGAN, HORTIKULTURA DAN PETERNAKAN PROVINSI KALIMANTAN	TP	0	85.428.680	0	0	85.428.680	85.428.680
	A00	RM		0	85.428.680	0	0	85.428.680	85.428.680
	15	KALIMANTAN SELATAN		0	82.112.020	0	0	82.112.020	82.112.020
	159004	DINAS TANAMAN PANGAN DAN HORTIKULTURA PROVINSI KALIMANTAN SELATAN	DK	0	1.790.160	0	0	1.790.160	1.790.160

KETENTUAN

DIPA Induk ini dituangkan lebih lanjut ke dalam DIPA Petikan dan DIPA Petikan dimaksud berlaku sebagai dokumen pelaksanaan kegiatan Satker.



DAFTAR ISIAN PELAKSANAAN ANGGARAN (DIPA) INDUK
TAHUN ANGGARAN 2020
NOMOR : DIPA-018.08-0/2020



II. RINCIAN ALOKASI ANGGARAN PER SATKER

A. IDENTITAS UNIT :

1. KEMENTERIAN NEGARA / LEMBAGA : 018 KEMENTERIAN PERTANIAN
2. UNIT ORGANISASI : 018.08 DITJEN PRASARANA DAN SARANA PERTANIAN
3. PAGU : Rp.3.503.898.216.000
(TIGA TRILIUN LIMA RATUS TIGA MILIAR DELAPAN RATUS SEMBILAN PULUH DELAPAN JUTA DUA RATUS ENAM BELAS RIBU RUPIAH)

B. RINCIAN ALOKASI ANGGARAN PER SATKER

(dalam ribuan rupiah)

NO	KODE	PROGRAM / PROPINSI / SATKER / SUMBER DANA	KP KD DK TP UB	JENIS BELANJA				PAGU/TARGET PENDAPATAN	TERCATAT
				PEGAWAI	BARANG	MODAL	BANTUAN SOSIAL		
1	2	3	4	5	6	7	8	9=5+6+7+8	10
	A00	RM		0	1.790.160	0	0	1.790.160	1.790.160
	159114	DINAS TANAMAN PANGAN DAN HORTIKULTURA PROVINSI KALIMANTAN SELATAN	TP	0	79.162.860	0	0	79.162.860	79.162.860
	A00	RM		0	79.162.860	0	0	79.162.860	79.162.860
	159116	DINAS PERKEBUNAN DAN PETERNAKAN PROVINSI KALIMANTAN SELATAN	TP	0	1.159.000	0	0	1.159.000	1.159.000
	A00	RM		0	1.159.000	0	0	1.159.000	1.159.000
	16	KALIMANTAN TIMUR		0	20.758.210	0	0	20.758.210	20.758.210
	169027	DINAS PANGAN, TANAMAN PANGAN, DAN HORTIKULTURA PROVINSI KALIMANTAN TIMUR	DK	0	1.360.730	0	0	1.360.730	1.360.730
	A00	RM		0	1.360.730	0	0	1.360.730	1.360.730
	169120	DINAS PETERNAKAN DAN KESEHATAN HEWAN PROVINSI KALIMANTAN TIMUR	TP	0	1.277.800	0	0	1.277.800	1.277.800
	A00	RM		0	1.277.800	0	0	1.277.800	1.277.800
	169121	DINAS PANGAN, TANAMAN PANGAN, DAN HORTIKULTURA PROVINSI KALIMANTAN TIMUR	TP	0	18.119.680	0	0	18.119.680	18.119.680
	A00	RM		0	18.119.680	0	0	18.119.680	18.119.680
	17	SULAWESI UTARA		0	33.461.650	0	0	33.461.650	33.461.650
	179024	DINAS PERTANIAN DAN PETERNAKAN PROVINSI SULAWESI UTARA	DK	0	2.179.700	0	0	2.179.700	2.179.700
	A00	RM		0	2.179.700	0	0	2.179.700	2.179.700
	179109	DINAS PERKEBUNAN PROPINSI SULAWESI UTARA	TP	0	3.044.000	0	0	3.044.000	3.044.000
	A00	RM		0	3.044.000	0	0	3.044.000	3.044.000
	179110	DINAS PERTANIAN DAN PETERNAKAN PROVINSI SULAWESI UTARA	TP	0	28.237.950	0	0	28.237.950	28.237.950
	A00	RM		0	28.237.950	0	0	28.237.950	28.237.950

KETENTUAN

DIPA Induk ini dituangkan lebih lanjut ke dalam DIPA Petikan dan DIPA Petikan dimaksud berlaku sebagai dokumen pelaksanaan kegiatan Satker.



**DAFTAR ISI AN PELAKSANAAN ANGGARAN (DIPA) INDUK
TAHUN ANGGARAN 2020
NOMOR : DIPA-018.08-0/2020**



II. RINCIAN ALOKASI ANGGARAN PER SATKER

A. IDENTITAS UNIT :

1. KEMENTERIAN NEGARA / LEMBAGA : 018 KEMENTERIAN PERTANIAN
2. UNIT ORGANISASI : 018.08 DITJEN PRASARANA DAN SARANA PERTANIAN
3. PAGU : Rp.3.503.898.216.000
(TIGA TRILIUN LIMA RATUS TIGA MILIAR DELAPAN RATUS SEMBILAN PULUH DELAPAN JUTA DUA RATUS ENAM BELAS RIBU RUPIAH)

B. RINCIAN ALOKASI ANGGARAN PER SATKER

(dalam ribuan rupiah)

NO	KODE	PROGRAM / PROPINSI / SATKER / SUMBER DANA	KP KD DK TP UB	JENIS BELANJA				PAGU/TARGET PENDAPATAN	TERCATAT
				PEGAWAI	BARANG	MODAL	BANTUAN SOSIAL		
1	2	3	4	5	6	7	8	9=5+6+7+8	10
	18	SULAWESI TENGAH		0	45.883.280	0	0	45.883.280	45.883.280
	189018	DINAS TANAMAN PANGAN DAN HORTIKULTURA PROVINSI SULAWESI TENGAH	DK	0	4.316.460	0	0	4.316.460	4.316.460
	A00	RM		0	4.316.460	0	0	4.316.460	4.316.460
	189138	DINAS TANAMAN PANGAN DAN HORTIKULTURA PROVINSI SULAWESI TENGAH	TP	0	37.865.560	0	0	37.865.560	37.865.560
	A00	RM		0	37.865.560	0	0	37.865.560	37.865.560
	189139	DINAS PERKEBUNAN DAN PETERNAKAN PROVINSI SULAWESI TENGAH	TP	0	3.701.260	0	0	3.701.260	3.701.260
	A00	RM		0	3.701.260	0	0	3.701.260	3.701.260
	19	SULAWESI SELATAN		0	107.936.000	0	0	107.936.000	107.936.000
	199028	DINAS KETAHANAN PANGAN, TANAMAN PANGAN DAN HORTIKULTURA PROVINSI SULAWESI	DK	0	3.495.690	0	0	3.495.690	3.495.690
	A00	RM		0	3.495.690	0	0	3.495.690	3.495.690
	199132	DINAS PETERNAKAN DAN KESEHATAN HEWAN PROVINSI SULAWESI SELATAN	TP	0	2.758.140	0	0	2.758.140	2.758.140
	A00	RM		0	2.758.140	0	0	2.758.140	2.758.140
	199133	DINAS KETAHANAN PANGAN, TANAMAN PANGAN DAN HORTIKULTURA PROVINSI SULAWESI	TP	0	98.198.170	0	0	98.198.170	98.198.170
	A00	RM		0	98.198.170	0	0	98.198.170	98.198.170
	199134	DINAS PERKEBUNAN PROPINSI SULAWESI SELATAN	TP	0	3.484.000	0	0	3.484.000	3.484.000
	A00	RM		0	3.484.000	0	0	3.484.000	3.484.000
	20	SULAWESI TENGGARA		0	64.258.405	0	0	64.258.405	64.258.405
	209026	DINAS TANAMAN PANGAN DAN PETERNAKAN PROVINSI SULAWESI TENGGARA	DK	0	4.610.160	0	0	4.610.160	4.610.160
	A00	RM		0	4.610.160	0	0	4.610.160	4.610.160

KETENTUAN

DIPA Induk ini dituangkan lebih lanjut ke dalam DIPA Petikan dan DIPA Petikan dimaksud berlaku sebagai dokumen pelaksanaan kegiatan Satker.



**DAFTAR ISIAN PELAKSANAAN ANGGARAN (DIPA) INDUK
TAHUN ANGGARAN 2020
NOMOR : DIPA-018.08-0/2020**



II. RINCIAN ALOKASI ANGGARAN PER SATKER

A. IDENTITAS UNIT :

1. KEMENTERIAN NEGARA / LEMBAGA : 018 KEMENTERIAN PERTANIAN
2. UNIT ORGANISASI : 018.08 DITJEN PRASARANA DAN SARANA PERTANIAN
3. PAGU : Rp.3.503.898.216.000
(TIGA TRILIUN LIMA RATUS TIGA MILIAR DELAPAN RATUS SEMBILAN PULUH DELAPAN JUTA DUA RATUS ENAM BELAS RIBU RUPIAH)

B. RINCIAN ALOKASI ANGGARAN PER SATKER

(dalam ribuan rupiah)


NO	KODE	PROGRAM / PROPINSI / SATKER / SUMBER DANA	KP KD DK TP UB	JENIS BELANJA				PAGU/TARGET PENDAPATAN	TERCATAT
				PEGAWAI	BARANG	MODAL	BANTUAN SOSIAL		
1	2	3	4	5	6	7	8	9=5+6+7+8	10
	209113	DINAS PERKEBUNAN & HORTIKULTURA PROP. SULAWESI TENGGARA	TP	0	4.319.000	0	0	4.319.000	4.319.000
	A00	RM		0	4.319.000	0	0	4.319.000	4.319.000
	209114	DINAS TANAMAN PANGAN DAN PETERNAKAN PROVINSI SULAWESI TENGGARA	TP	0	55.329.245	0	0	55.329.245	55.329.245
	A00	RM		0	55.329.245	0	0	55.329.245	55.329.245
	21	MALUKU		0	29.920.060	0	0	29.920.060	29.920.060
	219004	DINAS PERTANIAN PROVINSI MALUKU	DK	0	3.649.310	0	0	3.649.310	3.649.310
	A00	RM		0	3.649.310	0	0	3.649.310	3.649.310
	219095	DINAS PERTANIAN PROVINSI MALUKU	TP	0	26.270.750	0	0	26.270.750	26.270.750
	A00	RM		0	26.270.750	0	0	26.270.750	26.270.750
	22	BALI		0	18.717.010	0	0	18.717.010	18.717.010
	229029	DINAS TANAMAN PANGAN, HORTIKULTURA DAN PERKEBUNAN PROVINSI BALI	DK	0	1.356.290	0	0	1.356.290	1.356.290
	A00	RM		0	1.356.290	0	0	1.356.290	1.356.290
	229106	DINAS PERKEBUNAN PROVINSI BALI	TP	0	735.160	0	0	735.160	735.160
	A00	RM		0	735.160	0	0	735.160	735.160
	229107	DINAS PETERNAKAN DAN KESEHATAN HEWAN PROVINSI BALI	TP	0	2.685.120	0	0	2.685.120	2.685.120
	A00	RM		0	2.685.120	0	0	2.685.120	2.685.120
	229108	DINAS TANAMAN PANGAN, HORTIKULTURA DAN PERKEBUNAN PROVINSI BALI	TP	0	13.940.440	0	0	13.940.440	13.940.440
	A00	RM		0	13.940.440	0	0	13.940.440	13.940.440
	23	NUSA TENGGARA BARAT		0	27.568.320	0	0	27.568.320	27.568.320

KETENTUAN

DIPA Induk ini dituangkan lebih lanjut ke dalam DIPA Petikan dan DIPA Petikan dimaksud berlaku sebagai dokumen pelaksanaan kegiatan Satker.



**DAFTAR ISIAN PELAKSANAAN ANGGARAN (DIPA) INDUK
TAHUN ANGGARAN 2020
NOMOR : DIPA-018.08-0/2020**



II. RINCIAN ALOKASI ANGGARAN PER SATKER

A. IDENTITAS UNIT :

1. KEMENTERIAN NEGARA / LEMBAGA : 018 KEMENTERIAN PERTANIAN
2. UNIT ORGANISASI : 018.08 DITJEN PRASARANA DAN SARANA PERTANIAN
3. PAGU : Rp.3.503.898.216.000
(TIGA TRILIUN LIMA RATUS TIGA MILIAR DELAPAN RATUS SEMBILAN PULUH DELAPAN JUTA DUA RATUS ENAM BELAS RIBU RUPIAH)

B. RINCIAN ALOKASI ANGGARAN PER SATKER

(dalam ribuan rupiah)

NO	KODE	PROGRAM / PROPINSI / SATKER / SUMBER DANA	KP KD DK TP UB	JENIS BELANJA				PAGU/TARGET PENDAPATAN	TERCATAT
				PEGAWAI	BARANG	MODAL	BANTUAN SOSIAL		
1	2	3	4	5	6	7	8	9=5+6+7+8	10
	239011	DINAS PERTANIAN DAN PERKEBUNAN PROVINSI NUSA TENGGARA BARAT	DK	0	1.942.480	0	0	1.942.480	1.942.480
	A00	RM		0	1.942.480	0	0	1.942.480	1.942.480
	239133	DINAS PERTANIAN DAN PERKEBUNAN PROVINSI NUSA TENGGARA BARAT	TP	0	24.156.840	0	0	24.156.840	24.156.840
	A00	RM		0	24.156.840	0	0	24.156.840	24.156.840
	239135	DINAS PETERNAKAN DAN KESEHATAN HEWAN PROVINSI NUSA TENGGARA BARAT	TP	0	1.469.000	0	0	1.469.000	1.469.000
	A00	RM		0	1.469.000	0	0	1.469.000	1.469.000
	24	NUSA TENGGARA TIMUR		0	49.070.460	0	0	49.070.460	49.070.460
	249033	DINAS PERTANIAN DAN KETAHANAN PANGAN PROVINSI NUSA TENGGARA TIMUR	DK	0	2.447.750	0	0	2.447.750	2.447.750
	A00	RM		0	2.447.750	0	0	2.447.750	2.447.750
	249164	DINAS PETERNAKAN PROV. NUSA TENGGARA TIMUR	TP	0	1.416.000	0	0	1.416.000	1.416.000
	A00	RM		0	1.416.000	0	0	1.416.000	1.416.000
	249165	DINAS PERTANIAN DAN KETAHANAN PANGAN PROVINSI NUSA TENGGARA TIMUR	TP	0	45.206.710	0	0	45.206.710	45.206.710
	A00	RM		0	45.206.710	0	0	45.206.710	45.206.710
	25	PAPUA		0	45.611.055	0	0	45.611.055	45.611.055
	259020	DINAS TANAMAN PANGAN DAN HORTIKULTURA PROVINSI PAPUA	DK	0	1.952.380	0	0	1.952.380	1.952.380
	A00	RM		0	1.952.380	0	0	1.952.380	1.952.380
	259104	DINAS TANAMAN PANGAN DAN HORTIKULTURA PROVINSI PAPUA	TP	0	43.658.675	0	0	43.658.675	43.658.675
	A00	RM		0	43.658.675	0	0	43.658.675	43.658.675
	26	BENGGKULU		0	30.360.755	0	0	30.360.755	30.360.755

KETENTUAN

DIPA Induk ini dituangkan lebih lanjut ke dalam DIPA Petikan dan DIPA Petikan dimaksud berlaku sebagai dokumen pelaksanaan kegiatan Satker.



DAFTAR ISIAN PELAKSANAAN ANGGARAN (DIPA) INDUK
TAHUN ANGGARAN 2020
NOMOR : DIPA-018.08-0/2020



II. RINCIAN ALOKASI ANGGARAN PER SATKER

A. IDENTITAS UNIT :

1. KEMENTERIAN NEGARA / LEMBAGA : 018 KEMENTERIAN PERTANIAN
2. UNIT ORGANISASI : 018.08 DITJEN PRASARANA DAN SARANA PERTANIAN
3. PAGU : Rp.3.503.898.216.000
(TIGA TRILIUN LIMA RATUS TIGA MILIAR DELAPAN RATUS SEMBILAN PULUH DELAPAN JUTA DUA RATUS ENAM BELAS RIBU RUPIAH)

B. RINCIAN ALOKASI ANGGARAN PER SATKER

(dalam ribuan rupiah)

NO	KODE	PROGRAM / PROPINSI / SATKER / SUMBER DANA	KP KD DK TP UB	JENIS BELANJA				PAGU/TARGET PENDAPATAN	TERCATAT
				PEGAWAI	BARANG	MODAL	BANTUAN SOSIAL		
1	2	3	4	5	6	7	8	9=5+6+7+8	10
	269002	DINAS TANAMAN PANGAN HORTIKULTURA DAN PERKEBUNAN PROVINSI BENGKULU	DK	0	1.490.240	0	0	1.490.240	1.490.240
	A00	RM		0	1.490.240	0	0	1.490.240	1.490.240
	269116	DINAS TANAMAN PANGAN HORTIKULTURA DAN PERKEBUNAN PROVINSI BENGKULU	TP	0	27.746.515	0	0	27.746.515	27.746.515
	A00	RM		0	27.746.515	0	0	27.746.515	27.746.515
	269118	DINAS PETERNAKAN DAN KESEHATAN HEWAN PROVINSI BENGKULU	TP	0	1.124.000	0	0	1.124.000	1.124.000
	A00	RM		0	1.124.000	0	0	1.124.000	1.124.000
	28	MALUKU UTARA		0	16.104.910	0	0	16.104.910	16.104.910
	289038	DINAS PERTANIAN PROVINSI MALUKU UTARA	DK	0	2.302.980	0	0	2.302.980	2.302.980
	A00	RM		0	2.302.980	0	0	2.302.980	2.302.980
	289108	DINAS PERTANIAN PROVINSI MALUKU UTARA	TP	0	13.801.930	0	0	13.801.930	13.801.930
	A00	RM		0	13.801.930	0	0	13.801.930	13.801.930
	29	BANTEN		0	15.058.630	0	0	15.058.630	15.058.630
	299008	DINAS PERTANIAN PROVINSI BANTEN	DK	0	1.361.920	0	0	1.361.920	1.361.920
	A00	RM		0	1.361.920	0	0	1.361.920	1.361.920
	299387	DINAS PERTANIAN PROVINSI BANTEN	TP	0	13.696.710	0	0	13.696.710	13.696.710
	A00	RM		0	13.696.710	0	0	13.696.710	13.696.710
	30	KEPULAUAN BANGKA BELITUNG		0	19.512.145	0	0	19.512.145	19.512.145
	309034	DINAS PERTANIAN PROVINSI KEPULAUAN BANGKA BELITUNG	DK	0	1.366.000	0	0	1.366.000	1.366.000
	A00	RM		0	1.366.000	0	0	1.366.000	1.366.000

KETENTUAN

DIPA Induk ini dituangkan lebih lanjut ke dalam DIPA Petikan dan DIPA Petikan dimaksud berlaku sebagai dokumen pelaksanaan kegiatan Satker.



**DAFTAR ISIAN PELAKSANAAN ANGGARAN (DIPA) INDUK
TAHUN ANGGARAN 2020
NOMOR : DIPA-018.08-0/2020**



II. RINCIAN ALOKASI ANGGARAN PER SATKER

A. IDENTITAS UNIT :

1. KEMENTERIAN NEGARA / LEMBAGA : 018 KEMENTERIAN PERTANIAN
2. UNIT ORGANISASI : 018.08 DITJEN PRASARANA DAN SARANA PERTANIAN
3. PAGU : Rp.3.503.898.216.000
(TIGA TRILIUN LIMA RATUS TIGA MILIAR DELAPAN RATUS SEMBILAN PULUH DELAPAN JUTA DUA RATUS ENAM BELAS RIBU RUPIAH)

B. RINCIAN ALOKASI ANGGARAN PER SATKER

(dalam ribuan rupiah)

NO	KODE	PROGRAM / PROPINSI / SATKER / SUMBER DANA	KP KD DK TP UB	JENIS BELANJA				PAGU/TARGET PENDAPATAN	TERCATAT
				PEGAWAI	BARANG	MODAL	BANTUAN SOSIAL		
1	2	3	4	5	6	7	8	9=5+6+7+8	10
	309168	DINAS PERTANIAN PROVINSI KEPULAUAN BANGKA BELITUNG	TP	0	18.146.145	0	0	18.146.145	18.146.145
	A00	RM		0	18.146.145	0	0	18.146.145	18.146.145
	31	GORONTALO		0	15.637.020	0	0	15.637.020	15.637.020
	319004	DINAS PERTANIAN PROVINSI GORONTALO	DK	0	1.678.530	0	0	1.678.530	1.678.530
	A00	RM		0	1.678.530	0	0	1.678.530	1.678.530
	319094	DINAS PERTANIAN PROVINSI GORONTALO	TP	0	13.257.650	0	0	13.257.650	13.257.650
	A00	RM		0	13.257.650	0	0	13.257.650	13.257.650
	319095	DINAS PERKEBUNAN DAN PETERNAKAN PROVINSI GORONTALO	TP	0	700.840	0	0	700.840	700.840
	A00	RM		0	700.840	0	0	700.840	700.840
	32	KEPULAUAN RIAU		0	4.176.150	0	0	4.176.150	4.176.150
	329030	DINAS KETAHANAN PANGAN, PERTANIAN DAN KESEHATAN HEWAN PROVINSI KEPULAUAN	DK	0	1.297.590	0	0	1.297.590	1.297.590
	A00	RM		0	1.297.590	0	0	1.297.590	1.297.590
	329082	DINAS KETAHANAN PANGAN, PERTANIAN DAN KESEHATAN HEWAN PROVINSI KEPULAUAN	TP	0	2.878.560	0	0	2.878.560	2.878.560
	A00	RM		0	2.878.560	0	0	2.878.560	2.878.560
	33	PAPUA BARAT		0	16.527.280	0	0	16.527.280	16.527.280
	330050	DINAS PETERNAKAN DAN KESEHATAN HEWAN PROVINSI PAPUA BARAT	TP	0	626.100	0	0	626.100	626.100
	A00	RM		0	626.100	0	0	626.100	626.100
	339022	DINAS TANAMAN PANGAN, HORTIKULTURA DAN PERKEBUNAN PROVINSI PAPUA BARAT	DK	0	1.612.460	0	0	1.612.460	1.612.460
	A00	RM		0	1.612.460	0	0	1.612.460	1.612.460

KETENTUAN

DIPA Induk ini dituangkan lebih lanjut ke dalam DIPA Petikan dan DIPA Petikan dimaksud berlaku sebagai dokumen pelaksanaan kegiatan Satker.



DAFTAR ISIAN PELAKSANAAN ANGGARAN (DIPA) INDUK
TAHUN ANGGARAN 2020
NOMOR : DIPA-018.08-0/2020



DS:0543-3117-3677-1220

II. RINCIAN ALOKASI ANGGARAN PER SATKER

A. IDENTITAS UNIT :

1. KEMENTERIAN NEGARA / LEMBAGA : 018 KEMENTERIAN PERTANIAN
2. UNIT ORGANISASI : 018.08 DITJEN PRASARANA DAN SARANA PERTANIAN
3. PAGU : Rp.3.503.898.216.000
(TIGA TRILIUN LIMA RATUS TIGA MILIAR DELAPAN RATUS SEMBILAN PULUH DELAPAN JUTA DUA RATUS ENAM BELAS RIBU RUPIAH)

B. RINCIAN ALOKASI ANGGARAN PER SATKER

(dalam ribuan rupiah)

NO	KODE	PROGRAM / PROPINSI / SATKER / SUMBER DANA	KP KD DK TP UB	JENIS BELANJA				PAGU/TARGET PENDAPATAN	TERCATAT
				PEGAWAI	BARANG	MODAL	BANTUAN SOSIAL		
1	2	3	4	5	6	7	8	9=5+6+7+8	10
	339091	DINAS TANAMAN PANGAN, HORTIKULTURA DAN PERKEBUNAN PROVINSI PAPUA BARAT	TP	0	14.288.720	0	0	14.288.720	14.288.720
	A00	RM		0	14.288.720	0	0	14.288.720	14.288.720
	34	SULAWESI BARAT		0	18.262.180	0	0	18.262.180	18.262.180
	340059	DINAS TANAMAN PANGAN, HORTIKULTURA, DAN PETERNAKAN PROVINSI SULAWESI BARAT	DK	0	1.836.230	0	0	1.836.230	1.836.230
	A00	RM		0	1.836.230	0	0	1.836.230	1.836.230
	340146	DINAS TANAMAN PANGAN, HORTIKULTURA, DAN PETERNAKAN PROVINSI SULAWESI BARAT	TP	0	16.425.950	0	0	16.425.950	16.425.950
	A00	RM		0	16.425.950	0	0	16.425.950	16.425.950
	35	KALIMANTAN UTARA		0	32.527.010	0	0	32.527.010	32.527.010
	417671	DINAS PERTANIAN DAN KETAHANAN PANGAN PROVINSI KALIMANTAN UTARA	DK	0	4.141.880	0	0	4.141.880	4.141.880
	A00	RM		0	4.141.880	0	0	4.141.880	4.141.880
	417672	DINAS PERTANIAN DAN KETAHANAN PANGAN PROVINSI KALIMANTAN UTARA	TP	0	28.385.130	0	0	28.385.130	28.385.130
	A00	RM		0	28.385.130	0	0	28.385.130	28.385.130
		TOTAL		26.739.457	3.471.281.817	5.876.942	0	3.503.898.216	3.064.945.132
		RM		26.739.457	3.459.545.817	5.822.942	0	3.492.108.216	3.061.945.132
		PLN		0	11.736.000	54.000	0	11.790.000	3.000.000
		PENDAPATAN						100.000	


KETENTUAN

DIPA Induk ini dituangkan lebih lanjut ke dalam DIPA Petikan dan DIPA Petikan dimaksud berlaku sebagai dokumen pelaksanaan kegiatan Satker.

Jakarta, 12 November 2019
DIRJEN PRASARANA DAN SARANA PERTANIAN



**DAFTAR ISIAN PELAKSANAAN ANGGARAN (DIPA) INDUK
TAHUN ANGGARAN 2020
NOMOR : DIPA-018.08-0/2020**



DS:0543-3117-3677-1220

III. RENCANA PENARIKAN DANA DAN PERKIRAAN PENERIMAAN

A. IDENTITAS UNIT :

1. KEMENTERIAN NEGARA / LEMBAGA : 018 KEMENTERIAN PERTANIAN
2. UNIT ORGANISASI : 018.08 DITJEN PRASARANA DAN SARANA PERTANIAN
3. PAGU : Rp.3.503.898.216.000
(TIGA TRILIUN LIMA RATUS TIGA MILIAR DELAPAN RATUS SEMBILAN PULUH DELAPAN JUTA DUA RATUS ENAM BELAS RIBU RUPIAH)

B. RENCANA PER PROGRAM

(dalam ribuan rupiah)

NO	KODE	URAIAN PROGRAM	PAGU	JANUARI	PEBRUARI	MARET	APRIL	MEI	JUNI	JULI	AGUSTUS	SEPTEMBER	OKTOBER	NOPEMBER	DESEMBER
1	018.08.11	Program Penyediaan dan Pengembangan Prasarana dan Sarana													
		RENCANA PENARIKAN DANA	3.503.898.216	33.521.479	72.581.984	126.238.444	192.661.659	202.302.993	225.713.227	388.692.307	378.163.509	410.652.081	417.244.787	467.853.023	588.272.723
2	018.08	PERKIRAAN / TARGET PENDAPATAN	100.000	8.333	8.333	8.333	8.333	8.333	8.333	8.333	8.333	8.333	8.333	8.333	8.337
		TOTAL RENCANA PENARIKAN DANA	3.503.898.216	33.521.479	72.581.984	126.238.444	192.661.659	202.302.993	225.713.227	388.692.307	378.163.509	410.652.081	417.244.787	467.853.023	588.272.723
		TOTAL PERKIRAAN / TARGET PENDAPATAN	100.000	8.333	8.333	8.333	8.333	8.333	8.333	8.333	8.333	8.333	8.333	8.333	8.337

Jakarta, 12 November 2019
DIRJEN PRASARANA DAN SARANA PERTANIAN



**SURAT PENGESAHAN DAFTAR ISIAN PELAKSANAAN ANGGARAN (SP-DIPA) INDUK
TAHUN ANGGARAN 2020
NOMOR : SP DIPA-018.09-0/2020**



A. DASAR HUKUM :

1. UU No. 17 Tahun 2003 tentang Keuangan Negara.
2. UU No. 1 Tahun 2004 tentang Perbendaharaan Negara.
3. UU No. 20 Tahun 2019 tentang APBN TA 2020

B. DENGAN INI DISAHKAN ALOKASI ANGGARAN UNTUK :

- | | | |
|--------------------------------|---|--|
| 1. KEMENTERIAN NEGARA/ LEMBAGA | : | 018 KEMENTERIAN PERTANIAN |
| 2. UNIT ORGANISASI | : | 018.09 BADAN PENELITIAN DAN PENGEMBANGAN PERTANIAN |
| 3. PAGU | : | Rp.1.800.970.429.000 |
- (SATU TRILIUN DELAPAN RATUS MILIAR SEMBILAN RATUS TUJUH PULUH JUTA EMPAT RATUS DUA PULUH SEMBILAN RIBU RUPIAH)

C. PERNYATAAN SYARAT DAN KETENTUAN(DISCLAIMER) :


1. DIPA Induk yang telah disahkan ini lebih lanjut dituangkan kedalam DIPA Petikan untuk masing-masing Satker.
2. Pengesahan DIPA Induk sekaligus merupakan pengesahan DIPA Petikan.
3. DIPA Induk tidak berfungsi sebagai dasar pelaksanaan kegiatan atau dasar pencairan dana/pengesahan bagi Bendahara Umum Negara/Kuasa Bendahara Umum Negara.
4. Informasi mengenai Kuasa Pengguna Anggaran, Bendahara Pengeluaran dan Pejabat Penanda tangan SPM untuk masing-masing Satker terdapat pada DIPA Petikan.
5. Rencana Penarikan Dana dan Perkiraan Penerimaan yang tercantum dalam Halaman III DIPA Induk merupakan akumulasi rencana Penarikan Dana dan Perkiraan Penerimaan dari seluruh satker.
6. Tanggung jawab terhadap kebenaran alokasi yang tertuang dalam DIPA Induk sepenuhnya berada pada Pengguna Anggaran/Kuasa Pengguna Anggaran.
7. DIPA Induk ini berlaku sejak tanggal 1 Januari 2020 sampai dengan 31 Desember 2020.

Jakarta, 12 November 2019
A.N MENTERI KEUANGAN
DIREKTUR JENDERAL ANGGARAN

ASKOLANI
NIP.196606111992021001



**DAFTAR ISIAN PELAKSANAAN ANGGARAN (DIPA) INDUK
TAHUN ANGGARAN 2020
NOMOR : DIPA-018.09-0/2020**



DS:6756-0774-0721-0908

I. INFORMASI KINERJA DAN ANGGARAN PROGRAM

Halaman : 1 dari 1

A. IDENTITAS UNIT :

1. KEMENTERIAN NEGARA / LEMBAGA	:	018 KEMENTERIAN PERTANIAN
2. UNIT ORGANISASI	:	018.09 BADAN PENELITIAN DAN PENGEMBANGAN PERTANIAN
3. PAGU	:	Rp.1.800.970.429.000 (SATU TRILIUN DELAPAN RATUS MILIAR SEMBILAN RATUS TUJUH PULUH JUTA EMPAT RATUS DUA PULUH SEMBILAN RIBU RUPIAH)

B. KETERKAITAN DENGAN PROGRAM, SASARAN, STRATEGIS K/L, FUNGSI DAN PRIORITAS PEMBANGUNAN DALAM RKP :

(dalam ribuan rupiah)

1. PROGRAM	:	12	Program Penciptaan Teknologi dan Inovasi Pertanian Bio-Industri Berkelanjutan	1.800.970.429
2. SASARAN STRATEGIS	:	06	Terkendalinya Penyebaran OPT dan DPI pada Tanaman serta Penyakit pada Hewan	
	:	08	Terwujudnya Birokrasi Kementerian Pertanian yang Efektif, Efisien, dan Berorientasi pada Layanan Prima	
	:	09	Terkelolanya Anggaran Kementerian Pertanian yang Akuntabel dan Berkualitas	
3. FUNGSI	:	04	EKONOMI	1.800.970.429
SUB FUNGSI	:	0403	PERTANIAN, KEHUTANAN, PERIKANAN DAN KELAUTAN	1.066.682.242
	:	0410	LITBANG EKONOMI	734.288.187

Jakarta, 12 November 2019
KEPALA BADAN PENELITIAN DAN PENGEMBANGAN PERTANIAN

Dr. Ir. FADJRY DJUFRY, M.Si
NIP 196903141994031001



**DAFTAR ISI PELAKSANAAN ANGGARAN (DIPA) INDUK
TAHUN ANGGARAN 2020
NOMOR : DIPA-018.09-0/2020**



I. INFORMASI KINERJA DAN ANGGARAN PROGRAM

C. RINCIAN KINERJA PROGRAM DAN KEGIATAN :

(dalam ribuan rupiah)

KODE	PROGRAM / SASARAN PROGRAM / INDIKATOR KINERJA PROGRAM / OUTPUT PROGRAM / INDIKATOR OUTPUT PROGRAM KEGIATAN / SASARAN KEGIATAN / INDIKATOR KINERJA KEGIATAN / OUTPUT / INDIKATOR OUTPUT	TARGET / INDIKATOR	VOLUME / SATUAN	ALOKASI DANA
018.09.12	PROGRAM PENCIPTAAN TEKNOLOGI DAN INOVASI PERTANIAN BIO-INDUSTRI BERKELANJUTAN SASARAN PROGRAM Termanfaatkannya Teknologi dan Inovasi Pertanian Terselenggaranya Birokrasi Badan Penelitian dan Pengembangan Pertanian yang efektif dan efisien, dan Berorientasi pada Layanan Prima Terkelolanya Anggaran Badan Penelitian dan Pengembangan Pertanian yang akuntabel dan Berkualitas INDIKATOR KINERJA PROGRAM 01 Rasio hasil penelitian yang memanfaatkan terhadap hasil penelitian yang dihasilkan 02 Nilai Indeks Nilai Penilaian Mandiri Pelaksanaan Reformasi Birokrasi (Nilai) 05 Nilai Kinerja (NK) Badan Penelitian dan Pengembangan Pertanian (berdasarkan PMK yang berlaku) OUTPUT PROGRAM 01 Teknologi dan Inovasi Bioteknologi dan Sumberdaya Genetik Pertanian INDIKATOR OUTPUT PROGRAM 01 Jumlah hasil penelitian dan pengembangan Bioteknologi dan Sumberdaya Genetik Pertanian yang dimanfaatkan (kumulatif 5 tahun terakhir) 02 Rasio hasil penelitian (output akhir) Bioteknologi dan SDG Pertanian terhadap seluruh output hasil litbang Bioteknologi dan SDG Pertanian yang dilaksanakan pada tahun berjalan 03 Indeks Nilai penilaian mandiri indeks reformasi birokrasi Balai Besar Bioteknologi dan SDG Pertanian 04 Nilai Kinerja Balai Besar Bioteknologi dan SDG Pertanian (berdasarkan regulasi yang berlaku)	65% 20,16Nilai 90Nilai		1.800.970.429
1798	KEGIATAN PENELITIAN DAN PENGEMBANGAN BIOTEKNOLOGI DAN SUMBER DAYA GENETIK PERTANIAN SASARAN KEGIATAN Termanfaatkannya inovasi bioteknologi dan sumber daya genetik pertanian Terselenggaranya Reformasi birokrasi Badan Penelitian dan Pengembangan Pertanian yang efektif dan efisien Terkelolanya Anggaran Badan Penelitian dan Pengembangan Pertanian yang akuntabel dan berkualitas			11.641.747

KETENTUAN

DIPA Induk ini dituangkan lebih lanjut ke dalam DIPA Petikan dan DIPA Petikan dimaksud berlaku sebagai dokumen pelaksanaan kegiatan Satker.



**DAFTAR ISIAN PELAKSANAAN ANGGARAN (DIPA) INDUK
TAHUN ANGGARAN 2020
NOMOR : DIPA-018.09-0/2020**



I. INFORMASI KINERJA DAN ANGGARAN PROGRAM

C. RINCIAN KINERJA PROGRAM DAN KEGIATAN :

(dalam ribuan rupiah)

KODE	PROGRAM / SASARAN PROGRAM / INDIKATOR KINERJA PROGRAM / OUTPUT PROGRAM / INDIKATOR OUTPUT PROGRAM KEGIATAN / SASARAN KEGIATAN / INDIKATOR KINERJA KEGIATAN / OUTPUT / INDIKATOR OUTPUT	TARGET / INDIKATOR	VOLUME / SATUAN	ALOKASI DANA
	INDIKATOR KINERJA KEGIATAN			
	01 Jumlah hasil penelitian dan pengembangan bioteknologi dan sumber daya genetik pertanian yang dimanfaatkan (kumulatif 5 tahun terakhir)	7Jumlah		
	02 Rasio hasil penelitian (output akhir) terhadap seluruh output hasil litbang yang dilaksanakan pada tahun berjalan	100%		
	03 Nilai Index nilai penilaian mandiri pelaksanaan reformasi birokrasi	20,1Nilai		
	04 Nilai kinerja Balai Besar Bioteknologi dan Sumberdaya Genetik Pertanian (berdasarkan PMK yang berlaku)	85Nilai		
	OUTPUT KEGIATAN			
1798.201	Galur Harapan Unggul Tanaman [PN] INDIKATOR OUTPUT KEGIATAN		17 Galur	4.281.377
	01 Jumlah Galur Harapan Unggul Tanaman	17 Galur		
	OUTPUT KEGIATAN			
1798.202	Sumber Daya Genetik Yang Terkonservasi dan Terdokumentasi		3.100 Akses	768.238
	INDIKATOR OUTPUT KEGIATAN			
	01 Jumlah Sumberdaya Genetik Komoditas Pangan yang Terkonservasi dan Terdokumentasi	3100 Akses		
	OUTPUT KEGIATAN			
1798.203	Sumber Daya Genetik Yang Terkarakterisasi, Terevaluasi, dan Terdokumentasi		1.150 Akses	634.605
	INDIKATOR OUTPUT KEGIATAN			
	01 Jumlah SDG Komoditas Pangan yang Terkarakterisasi, Terevaluasi, dan Terdokumentasi	1150 akses		
	OUTPUT KEGIATAN			
1798.204	Teknologi Berbasis Bioteknologi dan Bioprospeksi, serta Teknologi Pengelolaan SDG [PN] INDIKATOR OUTPUT KEGIATAN		5 Teknologi	1.573.194
	01 Jumlah Teknologi Berbasis Bioteknologi dan Bioprospeksi	5 Teknologi		

KETENTUAN

DIPA Induk ini dituangkan lebih lanjut ke dalam DIPA Petikan dan DIPA Petikan dimaksud berlaku sebagai dokumen pelaksanaan kegiatan Satker.



**DAFTAR ISIAN PELAKSANAAN ANGGARAN (DIPA) INDUK
TAHUN ANGGARAN 2020
NOMOR : DIPA-018.09-0/2020**



I. INFORMASI KINERJA DAN ANGGARAN PROGRAM

C. RINCIAN KINERJA PROGRAM DAN KEGIATAN :

(dalam ribuan rupiah)

KODE	PROGRAM / SASARAN PROGRAM / INDIKATOR KINERJA PROGRAM / OUTPUT PROGRAM / INDIKATOR OUTPUT PROGRAM KEGIATAN / SASARAN KEGIATAN / INDIKATOR KINERJA KEGIATAN / OUTPUT / INDIKATOR OUTPUT	TARGET / INDIKATOR	VOLUME / SATUAN	ALOKASI DANA
1798.205	OUTPUT KEGIATAN Rekomendasi Hasil Litbang INDIKATOR OUTPUT KEGIATAN 01 Jumlah Rekomendasi Kebijakan Pengembangan Bioteknologi dan Pengelolaan Keanekaragaman Hayati	2 Rekomendasi	2 Rekomendasi	351.310
1798.206	OUTPUT KEGIATAN Diseminasi Teknologi Pertanian [PN] INDIKATOR OUTPUT KEGIATAN 01 Jumlah Diseminasi Teknologi Pertanian Bioteknologi dan SDG Pertanian	3 teknologi	3 Teknologi	3.131.540
1798.207	OUTPUT KEGIATAN Varietas Unggul Baru Komoditas Pertanian INDIKATOR OUTPUT KEGIATAN 01 Jumlah Varietas Unggul Baru Komoditas Pertanian	4 Varietas	4 Varietas	716.483
1798.208	OUTPUT KEGIATAN Kerja Sama Litbang Pertanian INDIKATOR OUTPUT KEGIATAN 01 Jumlah Kerjasama Penelitian dan Pengembangan Bioteknologi dan SDG Pertanian	6 MoU	6 MoU	185.000
02	OUTPUT PROGRAM Teknologi dan Inovasi Pascapanen Pertanian INDIKATOR OUTPUT PROGRAM 01 Jumlah hasil penelitian dan pengembangan pasca panen Pertanian yang dimanfaatkan (kumulatif 5 tahun terakhir) 02 Rasio hasil litbang (output akhir) pasca panen pertanian terhadap seluruh output hasil litbang pasca panen pertanian yang dilaksanakan pada tahun berjalan 03 Indeks Nilai penilaian mandiri indeks reformasi birokrasi Balai Besar Litbang Pascapanen Pertanian	56Jumlah 100% 20,16Nilai		25.867.680

KETENTUAN

DIPA Induk ini dituangkan lebih lanjut ke dalam DIPA Petikan dan DIPA Petikan dimaksud berlaku sebagai dokumen pelaksanaan kegiatan Satker.



DAFTAR ISI ANGGARAN PELAKSANAAN (DIPA) INDIK
TAHUN ANGGARAN 2020
NOMOR : DIPA-018.09-0/2020



I. INFORMASI KINERJA DAN ANGGARAN PROGRAM

C. RINCIAN KINERJA PROGRAM DAN KEGIATAN :

(dalam ribuan rupiah)


KODE	PROGRAM / SASARAN PROGRAM / INDIKATOR KINERJA PROGRAM / OUTPUT PROGRAM / INDIKATOR OUTPUT PROGRAM KEGIATAN / SASARAN KEGIATAN / INDIKATOR KINERJA KEGIATAN / OUTPUT / INDIKATOR OUTPUT	TARGET / INDIKATOR	VOLUME / SATUAN	ALOKASI DANA
04	Nilai Kinerja Balai Besar Penelitian dan Pengembangan Pascapanen Pertanian (berdasarkan regulasi yang berlaku)	84Nilai		
1799	KEGIATAN PENELITIAN DAN PENGEMBANGAN PASCA PANEN PERTANIAN SASARAN KEGIATAN Termanfaatkannya Teknologi dan Inovasi Pascapanen Pertanian Terwujudnya Birokrasi Badan Penelitian dan Pengembangan Pertanian yang Efektif dan Efisien, dan Berorientasi pada Layanan Prima Terkelolanya Anggaran Badan Penelitian dan Pengembangan pertanian yang Akuntabel dan Berkualitas INDIKATOR KINERJA KEGIATAN			25.867.680
01	Jumlah hasil penelitian dan pengembangan pasca panen Pertanian yang dimanfaatkan (kumulatif 5 tahun terakhir)	56Jumlah		
02	Rasio hasil litbang (output akhir) pasca panen pertanian terhadap seluruh output hasil litbang pasca panen pertanian yang dilaksanakan pada tahun berjalan	100%		
03	Indeks Nilai penilaian mandiri indeks reformasi birokrasi Balai Besar Litbang Pascapanen	20,16Nilai		
04	Nilai Kinerja Balai Besar penelitian dan Pengembangan Pascapanen Pertanian (berdasarkan PMK yang berlaku)	84Nilai		
1799.201	OUTPUT KEGIATAN Teknologi Pertanian [PN] INDIKATOR OUTPUT KEGIATAN		17 Teknologi	6.500.000
01	Jumlah Teknologi Pertanian Yang Dihasilkan	17 Teknologi		
1799.202	OUTPUT KEGIATAN Diseminasi Teknologi Pertanian [PN] INDIKATOR OUTPUT KEGIATAN		3 Teknologi	3.802.680
01	Jumlah teknologi litbang pascapanen yang terdiseminasikan	3 Teknologi		

KETENTUAN

DIPA Induk ini dituangkan lebih lanjut ke dalam DIPA Petikan dan DIPA Petikan dimaksud berlaku sebagai dokumen pelaksanaan kegiatan Satker.



**DAFTAR ISIAN PELAKSANAAN ANGGARAN (DIPA) INDUK
TAHUN ANGGARAN 2020
NOMOR : DIPA-018.09-0/2020**



DS:6756-0774-0721-0908

I. INFORMASI KINERJA DAN ANGGARAN PROGRAM

Halaman : 5 dari 29

C. RINCIAN KINERJA PROGRAM DAN KEGIATAN :

(dalam ribuan rupiah)

KODE	PROGRAM / SASARAN PROGRAM / INDIKATOR KINERJA PROGRAM / OUTPUT PROGRAM / INDIKATOR OUTPUT PROGRAM KEGIATAN / SASARAN KEGIATAN / INDIKATOR KINERJA KEGIATAN / OUTPUT / INDIKATOR OUTPUT	TARGET / INDIKATOR	VOLUME / SATUAN	ALOKASI DANA
1799.203	OUTPUT KEGIATAN Rekomendasi Kebijakan Teknologi Pertanian INDIKATOR OUTPUT KEGIATAN 01 Jumlah Rekomendasi Kebijakan Pascapanen Pertanian	3 Rekomendasi	4 Rekomendasi	400.000
1799.209	OUTPUT KEGIATAN Kerjasama Litbang Pertanian INDIKATOR OUTPUT KEGIATAN 01 Terlaksananya kerjasama dan hilirisasi hasil litbang pascapanen	1 Mou	8 MoU	165.000
1799.210	OUTPUT KEGIATAN Model Pengembangan Pertanian Modern dan Berkelanjutan Berbasis Korporasi [PN] INDIKATOR OUTPUT KEGIATAN 01 Jumlah Model Pengembangan Pertanian Modern dan Berkelanjutan Berbasis Korporasi	1 Model	1 Model	15.000.000
03	OUTPUT PROGRAM Teknologi dan Inovasi Sumber Daya Lahan Pertanian INDIKATOR OUTPUT PROGRAM 01 Jumlah hasil penelitian dan pengembangan Sumberdaya lahan Pertanian yang dimanfaatkan (kumulatif 5 tahun terakhir) 02 Rasio hasil litbang (output akhir) Sumberdaya lahan Pertanian terhadap seluruh output hasil litbang Sumberdaya lahan Pertanian yang dilaksanakan pada tahun berjalan 03 Indeks Nilai penilaian mandiri indeks reformasi birokrasi Balai Besar Litbang Sumberdaya Lahan Pertanian (Nilai) 04 Nilai Kinerja Balai Besar Litbang Sumber Daya Lahan Pertanian (berdasarkan regulasi yang berlaku)	1022Jumlah 90% 19Nilai 85,6Nilai		56.536.500
1800	KEGIATAN PENELITIAN DAN PENGEMBANGAN SUMBER DAYA LAHAN PERTANIAN SASARAN KEGIATAN			56.536.500

KETENTUAN

DIPA Induk ini dituangkan lebih lanjut ke dalam DIPA Petikan dan DIPA Petikan dimaksud berlaku sebagai dokumen pelaksanaan kegiatan Satker.



DAFTAR ISI ANGGARAN PELAKSANAAN (DIPA) INDIK
TAHUN ANGGARAN 2020
NOMOR : DIPA-018.09-0/2020



I. INFORMASI KINERJA DAN ANGGARAN PROGRAM

C. RINCIAN KINERJA PROGRAM DAN KEGIATAN :

(dalam ribuan rupiah)

KODE	PROGRAM / SASARAN PROGRAM / INDIKATOR KINERJA PROGRAM / OUTPUT PROGRAM / INDIKATOR OUTPUT PROGRAM KEGIATAN / SASARAN KEGIATAN / INDIKATOR KINERJA KEGIATAN / OUTPUT / INDIKATOR OUTPUT	TARGET / INDIKATOR	VOLUME / SATUAN	ALOKASI DANA
	<p>Termanfaatkannya Teknologi dan Inovasi Sumberdaya Lahan Pertanian</p> <p>Terwujudnya Birokrasi Badan Penelitian dan Pengembangan Pertanian yang Efektif dan Efisien, dan Berorientasi pada Layanan Prima</p> <p>Terkelolanya Anggaran Badan Penelitian dan Pengembangan Pertanian yang Akuntabel dan Berkualitas</p> <p>INDIKATOR KINERJA KEGIATAN</p> <p>01 Jumlah hasil penelitian dan pengembangan Sumberdaya Lahan Pertanian yang termanfaatkan (kumulatif 5 tahun terakhir)</p> <p>02 Rasio hasil litbang (output akhir) Sumberdaya Lahan Pertanian terhadap seluruh output hasil litbang Sumberdaya Lahan Pertanian yang dilaksanakan pada tahun berjalan</p> <p>04 Indeks nilai penilaian mandiri pelaksanaan reformasi birokrasi Balai Besar Litbang Sumberdaya Lahan Pertanian</p> <p>05 Nilai Kinerja Balai Besar Penelitian dan Pengembangan Sumberdaya Lahan Pertanian (berdasarkan PMK yang berlaku)</p> <p>OUTPUT KEGIATAN</p> <p>1800.201 Peta Sumberdaya Lahan Pertanian [PN]</p> <p>INDIKATOR OUTPUT KEGIATAN</p> <p>01 Jumlah Peta Informasi Geospasial Sumberdaya Lahan Pertanian</p> <p>OUTPUT KEGIATAN</p> <p>1800.202 Teknologi Pertanian [PN]</p> <p>INDIKATOR OUTPUT KEGIATAN</p> <p>01 Jumlah Teknologi Pengelolaan Sumberdaya Lahan Pertanian (Tanah, Air dan Lingkungan Pertanian)</p> <p>OUTPUT KEGIATAN</p> <p>1800.204 Diseminasi Teknologi Pertanian [PN]</p> <p>INDIKATOR OUTPUT KEGIATAN</p> <p>01 Jumlah Diseminasi Inovasi teknologi Pengelolaan Sumberdaya Lahan Pertanian</p>	<p>1022Jumlah</p> <p>90%</p> <p>19Nilai</p> <p>85,6Nilai</p> <p>50 Peta</p> <p>50 Peta</p> <p>18 Teknologi</p> <p>16 Teknologi</p> <p>9 Teknologi</p> <p>9 Teknologi</p>	<p>5.200.000</p> <p>32.600.000</p> <p>15.986.500</p>	

KETENTUAN

DIPA Induk ini dituangkan lebih lanjut ke dalam DIPA Petikan dan DIPA Petikan dimaksud berlaku sebagai dokumen pelaksanaan kegiatan Satker.



**DAFTAR ISI AN PELAKSANAAN ANGGARAN (DIPA) INDUK
TAHUN ANGGARAN 2020
NOMOR : DIPA-018.09-0/2020**



I. INFORMASI KINERJA DAN ANGGARAN PROGRAM

C. RINCIAN KINERJA PROGRAM DAN KEGIATAN :

(dalam ribuan rupiah)

KODE	PROGRAM / SASARAN PROGRAM / INDIKATOR KINERJA PROGRAM / OUTPUT PROGRAM / INDIKATOR OUTPUT PROGRAM KEGIATAN / SASARAN KEGIATAN / INDIKATOR KINERJA KEGIATAN / OUTPUT / INDIKATOR OUTPUT	TARGET / INDIKATOR	VOLUME / SATUAN	ALOKASI DANA
1800.205	OUTPUT KEGIATAN Rekomendasi Hasil Litbang		2 Rekomendasi	1.000.000
	INDIKATOR OUTPUT KEGIATAN 01 Jumlah Rekomendasi Kebijakan Pengelolaan Sumberdaya Lahan Pertanian dan Perubahan Iklim	2 Rekomendasi		
1800.208	OUTPUT KEGIATAN Teknologi untuk Lahan Eks Pertambangan [PN] INDIKATOR OUTPUT KEGIATAN		2 Teknologi	800.000
	01 Jumlah Teknologi untuk Lahan Eks Pertambangan	2 Teknologi		
1800.209	OUTPUT KEGIATAN Teknologi Adaptasi Perubahan Iklim [PN] INDIKATOR OUTPUT KEGIATAN		1 Teknologi	500.000
	01 Jumlah Teknologi Adaptasi Perubahan Iklim	1 Teknologi		
1800.210	OUTPUT KEGIATAN Teknologi Mitigasi Perubahan Iklim [PN] INDIKATOR OUTPUT KEGIATAN		1 Teknologi	350.000
	01 Jumlah Teknologi Mitigasi Perubahan Iklim	1 Teknologi		
1800.211	OUTPUT KEGIATAN Kerjasama Litbang Pertanian INDIKATOR OUTPUT KEGIATAN		2 MoU	100.000
	01 Jumlah Kerjasama Penelitian Sumberdaya Lahan Pertanian	2 MoU		
04	OUTPUT PROGRAM Teknologi dan Inovasi Spesifik Lokasi			354.014.884

KETENTUAN

DIPA Induk ini dituangkan lebih lanjut ke dalam DIPA Petikan dan DIPA Petikan dimaksud berlaku sebagai dokumen pelaksanaan kegiatan Satker.



**DAFTAR ISI PELAKSANAAN ANGGARAN (DIPA) INDUK
TAHUN ANGGARAN 2020
NOMOR : DIPA-018.09-0/2020**



I. INFORMASI KINERJA DAN ANGGARAN PROGRAM

C. RINCIAN KINERJA PROGRAM DAN KEGIATAN :

(dalam ribuan rupiah)

KODE	PROGRAM / SASARAN PROGRAM / INDIKATOR KINERJA PROGRAM / OUTPUT PROGRAM / INDIKATOR OUTPUT PROGRAM KEGIATAN / SASARAN KEGIATAN / INDIKATOR KINERJA KEGIATAN / OUTPUT / INDIKATOR OUTPUT	TARGET / INDIKATOR	VOLUME / SATUAN	ALOKASI DANA
	INDIKATOR OUTPUT PROGRAM			
	01 Jumlah hasil pengkajian dan pengembanagn Pertanian Spesifik Lokasi yang dimanfaatkan (kumulatif 5 tahun terakhir)	372Jumlah		
	02 Rasio hasil pengkajian (output akhir) Spesifik Lokasi terhadap seluruh output hasil pengkajian spesifik lokasi yang dilaksanakan pada tahun berjalan	100%		
	03 Indeks Nilai penilaian mandiri indeks reformasi birokrasi Balai Besar Pengkajian dan Pengembangan Teknologi Pertanian	20,5Nilai		
	04 Nilai Kinerja Balai Besar Pengkajian dan Pengembangan Teknologi Pertanian (berdasarkan regulasi yang berlaku)	90Nilai		
1801	KEGIATAN PENGKAJIAN DAN PERCEPATAN DISEMINASI INOVASI TEKNOLOGI PERTANIAN			354.014.884
	SASARAN KEGIATAN			
	Dimanfaatkannya Teknologi dan Inovasi Pertanian Spesifik Lokasi			
	Terwujudnya Birokrasi Badan Penelitian dan pengembangan Teknologi Pertanian yang Efektif dan Efisien, dan Berorientasi pada Layanan Prima			
	Terkelolanya Anggaran Badan Penelitian dan Pengembangan Teknologi Pertanian yang Akuntabel dan Berkualitas			
	INDIKATOR KINERJA KEGIATAN			
	01 Jumlah hasil pengkajian dan pengembanagn Pertanian Spesifik Lokasi yang dimanfaatkan (kumulatif 5 tahun terakhir)	372Jumlah		
	02 Rasio hasil pengkajian (output akhir) Spesifik Lokasi terhadap seluruh output hasil pengkajian spesifik lokasi yang dilaksanakan pada tahun berjalan	100%		
	04 Indeks Nilai penilaian mandiri pelaksanaan reformasi birokrasi Balai Besar Pengkajian dan Pengembangan Teknologi Spesifik Lokasi Pertanian	20,5Nilai		
	05 Nilai Kinerja Balai Besar Pengkajian dan Pengembangan Teknologi Pertanian (berdasarkan regulasi yang berlaku)	90Nilai		
	OUTPUT KEGIATAN			
1801.201	Teknologi Spesifik Lokasi [PN]		105 teknologi	21.000.000
	INDIKATOR OUTPUT KEGIATAN			
	01 Jumlah Teknologi Spesifik Lokasi	105 Teknologi		

KETENTUAN

DIPA Induk ini dituangkan lebih lanjut ke dalam DIPA Petikan dan DIPA Petikan dimaksud berlaku sebagai dokumen pelaksanaan kegiatan Satker.



**DAFTAR ISI PELAKSANAAN ANGGARAN (DIPA) INDUK
TAHUN ANGGARAN 2020
NOMOR : DIPA-018.09-0/2020**



I. INFORMASI KINERJA DAN ANGGARAN PROGRAM

C. RINCIAN KINERJA PROGRAM DAN KEGIATAN :

(dalam ribuan rupiah)

KODE	PROGRAM / SASARAN PROGRAM / INDIKATOR KINERJA PROGRAM / OUTPUT PROGRAM / INDIKATOR OUTPUT PROGRAM KEGIATAN / SASARAN KEGIATAN / INDIKATOR KINERJA KEGIATAN / OUTPUT / INDIKATOR OUTPUT	TARGET / INDIKATOR	VOLUME / SATUAN	ALOKASI DANA
1801.202	OUTPUT KEGIATAN Diseminasi Teknologi Pertanian [PN] INDIKATOR OUTPUT KEGIATAN 01 Jumlah paket teknologi yang terdiseminasikan	125 paket Teknologi	125 paket teknologi	103.310.806
1801.203	OUTPUT KEGIATAN Rekomendasi Hasil Litbang Pertanian INDIKATOR OUTPUT KEGIATAN 01 Jumlah Rekomendasi Kebijakan	49 Rekomendasi	49 Rekomendasi	5.900.000
1801.204	OUTPUT KEGIATAN Model Pengembangan Inovasi Pertanian spesifik Lokasi [PN] INDIKATOR OUTPUT KEGIATAN 01 Jumlah Model Pengembangan Inovasi Pertanian	46 Model	46 model	22.150.000
1801.207	OUTPUT KEGIATAN Model Pengembangan Kawasan Pertanian Berbasis Inovasi sebagai simpul Hilirisasi dan Komersialisasi Litbang [PN] INDIKATOR OUTPUT KEGIATAN 01 Jumlah Model Pengembangan Kawasan Pertanian Berbasis Inovasi yang dihasilkan	8 Model	8 Model	48.685.921
1801.219	OUTPUT KEGIATAN Benih Padi [PN] INDIKATOR OUTPUT KEGIATAN 01 Benih Padi	700 Ton	700 ton	8.124.202

KETENTUAN

DIPA Induk ini dituangkan lebih lanjut ke dalam DIPA Petikan dan DIPA Petikan dimaksud berlaku sebagai dokumen pelaksanaan kegiatan Satker.



DAFTAR ISI ANGGARAN PELAKSANAAN (DIPA) INDIK
TAHUN ANGGARAN 2020
NOMOR : DIPA-018.09-0/2020



I. INFORMASI KINERJA DAN ANGGARAN PROGRAM

C. RINCIAN KINERJA PROGRAM DAN KEGIATAN :

(dalam ribuan rupiah)

KODE	PROGRAM / SASARAN PROGRAM / INDIKATOR KINERJA PROGRAM / OUTPUT PROGRAM / INDIKATOR OUTPUT PROGRAM KEGIATAN / SASARAN KEGIATAN / INDIKATOR KINERJA KEGIATAN / OUTPUT / INDIKATOR OUTPUT	TARGET / INDIKATOR	VOLUME / SATUAN	ALOKASI DANA
1801.220	OUTPUT KEGIATAN Benih Jagung [PN] INDIKATOR OUTPUT KEGIATAN 01 Benih jagung	158 Ton	158 ton	3.700.000
1801.221	OUTPUT KEGIATAN Benih Kedelai INDIKATOR OUTPUT KEGIATAN 01 Benih Kedelai	656 Ton	656,4 ton	13.955.871
1801.228	OUTPUT KEGIATAN Kerjasama Pengkajian dan Pengembangan Teknologi Pertanian INDIKATOR OUTPUT KEGIATAN 01 Jumlah dokumen kerjasama yang terbentuk	33 dokumen kerjasama	33,15 Dokumen Kerjasama	2.475.000
1801.301	OUTPUT KEGIATAN Benih Bawang dan Cabai [PN] INDIKATOR OUTPUT KEGIATAN 01 Jumlah Produksi Benih Bawang dan Cabai	39744 Kg	39.744 Kg	4.319.027
1801.302	OUTPUT KEGIATAN Benih Kentang INDIKATOR OUTPUT KEGIATAN 01 Jumlah benih kentang yang dihasilkan	17495 Go	17.495 G2	524.854
1801.304	OUTPUT KEGIATAN Benih Tebu [PN] INDIKATOR OUTPUT KEGIATAN		540.000 Budget	389.035

KETENTUAN

DIPA Induk ini dituangkan lebih lanjut ke dalam DIPA Petikan dan DIPA Petikan dimaksud berlaku sebagai dokumen pelaksanaan kegiatan Satker.



**DAFTAR ISIAN PELAKSANAAN ANGGARAN (DIPA) INDUK
TAHUN ANGGARAN 2020
NOMOR : DIPA-018.09-0/2020**



I. INFORMASI KINERJA DAN ANGGARAN PROGRAM

C. RINCIAN KINERJA PROGRAM DAN KEGIATAN :

(dalam ribuan rupiah)

KODE	PROGRAM / SASARAN PROGRAM / INDIKATOR KINERJA PROGRAM / OUTPUT PROGRAM / INDIKATOR OUTPUT PROGRAM KEGIATAN / SASARAN KEGIATAN / INDIKATOR KINERJA KEGIATAN / OUTPUT / INDIKATOR OUTPUT	TARGET / INDIKATOR	VOLUME / SATUAN	ALOKASI DANA
1801.305	01 Jumlah benih tebu yang dihasilkan OUTPUT KEGIATAN Benih Buah Tropika dan Sub Tropika [PN] INDIKATOR OUTPUT KEGIATAN	540.000 budget	268.464 Batang	2.699.813
1801.306	00 jumlah produksi benih buah tropika dan sub tropika OUTPUT KEGIATAN Benih Tanaman Palma INDIKATOR OUTPUT KEGIATAN	268464 batang	196.420 Butir	2.365.715
1801.307	01 Jumlah benih tanaman palma yang dihasilkan OUTPUT KEGIATAN Benih Komoditas Perkebunan Non Strategis [PN] INDIKATOR OUTPUT KEGIATAN	196420 butir	1.148.520 Pohon	9.064.640
1801.308	01 Jumlah benih Benih Komoditas Perkebunan Non Strategis yang dihasilkan OUTPUT KEGIATAN Model Inovasi Perbenihan untuk Pengembangan Benih VUB [PN] INDIKATOR OUTPUT KEGIATAN	1148520 pohon	1 Model	350.000
1801.309	01 Jumlah Model Perbenihan untuk Pengembangan Benih VUB OUTPUT KEGIATAN Peningkatan Produksi Ternak Unggas Melalui Diseminasi Inovasi mendukung Pengentasan Kemiskinan [PN] INDIKATOR OUTPUT KEGIATAN	1 Model	1.500.000 Ekor	105.000.000
	01 Jumlah Ternak Unggas yang Didiseminasikan untuk Mendukung Pengentasan Kemiskinan	1500000 Ekor		

KETENTUAN

DIPA Induk ini dituangkan lebih lanjut ke dalam DIPA Petikan dan DIPA Petikan dimaksud berlaku sebagai dokumen pelaksanaan kegiatan Satker.



**DAFTAR ISI PELAKSANAAN ANGGARAN (DIPA) INDUK
TAHUN ANGGARAN 2020
NOMOR : DIPA-018.09-0/2020**



I. INFORMASI KINERJA DAN ANGGARAN PROGRAM

C. RINCIAN KINERJA PROGRAM DAN KEGIATAN :

(dalam ribuan rupiah)

KODE	PROGRAM / SASARAN PROGRAM / INDIKATOR KINERJA PROGRAM / OUTPUT PROGRAM / INDIKATOR OUTPUT PROGRAM KEGIATAN / SASARAN KEGIATAN / INDIKATOR KINERJA KEGIATAN / OUTPUT / INDIKATOR OUTPUT	TARGET / INDIKATOR	VOLUME / SATUAN	ALOKASI DANA
05	<p>OUTPUT PROGRAM</p> <p>Teknologi dan Inovasi Mekanisasi Pertanian</p> <p>INDIKATOR OUTPUT PROGRAM</p> <p>01 Jumlah hasil perekayasa/penelitian dan pengembangan Mekanisasi Pertanian yang dimanfaatkan (akumulasi 5 tahun terakhir)</p> <p>02 Rasio hasil Perekayasa/Penelitian dan pengembangan Mekanisasi Pertanian terhadap seluruh output hasil penelitian/perekayasa dan pengembangan Mekanisasi Pertanian yang dilaksanakan pada tahun berjalan</p> <p>03 Indeks Nilai penilaian mandiri indeks reformasi birokrasi Balai Besar Pengembangan Mekanisasi Pertanian</p> <p>04 Nilai Kinerja Balai Besar Pengembangan Mekanisasi Pertanian (berdasarkan regulasi yang berlaku)</p>	<p>20Jumlah</p> <p>100%</p> <p>20.16Nilai</p> <p>60Nilai</p>		10.828.750
1802	<p>KEGIATAN PENELITIAN/PEREKAYASAAN DAN PENGEMBANGAN MEKANISASI PERTANIAN</p> <p>SASARAN KEGIATAN</p> <p>Termanfaatkannya teknologi dan inovasi mekanisasi pertanian</p> <p>Terwujudnya Birokrasi Badan Penelitian dan Pengembangan Pertanian yang Efektif dan Efisien, dan Berorientasi pada Layanan Prima</p> <p>Terkelolanya Anggaran Badan Penelitian dan Pengembangan Pertanian yang Akuntabel dan Berkualitas</p> <p>INDIKATOR KINERJA KEGIATAN</p> <p>01 Jumlah hasil perekayasa/penelitian dan pengembangan mekanisasi pertanian yang dimanfaatkan (akumulasi 5 tahun terakhir)</p> <p>02 Rasio hasil penelitian (output akhir) terhadap seluruh output hasil litbang yang dilaksanakan pada tahun berjalan</p> <p>04 Nilai Index penilaian mandiri pelaksanaan reformasi birokrasi Balai Balai Besar Pengembangan Mekanisasi Pertanian</p> <p>05 Nilai Kinerja Balai Besar Pengembangan Mekanisasi Pertanian (berdasarkan regulasi yang berlaku)</p>	<p>20Jumlah</p> <p>100%</p> <p>20.16Nilai</p> <p>60Nilai</p>		10.828.750

KETENTUAN

DIPA Induk ini dituangkan lebih lanjut ke dalam DIPA Petikan dan DIPA Petikan dimaksud berlaku sebagai dokumen pelaksanaan kegiatan Satker.



**DAFTAR ISI PELAKSANAAN ANGGARAN (DIPA) INDUK
TAHUN ANGGARAN 2020
NOMOR : DIPA-018.09-0/2020**



I. INFORMASI KINERJA DAN ANGGARAN PROGRAM

C. RINCIAN KINERJA PROGRAM DAN KEGIATAN :

(dalam ribuan rupiah)

KODE	PROGRAM / SASARAN PROGRAM / INDIKATOR KINERJA PROGRAM / OUTPUT PROGRAM / INDIKATOR OUTPUT PROGRAM KEGIATAN / SASARAN KEGIATAN / INDIKATOR KINERJA KEGIATAN / OUTPUT / INDIKATOR OUTPUT	TARGET / INDIKATOR	VOLUME / SATUAN	ALOKASI DANA
1802.102	OUTPUT KEGIATAN Rumusan Kebijakan Pengembangan Mektan INDIKATOR OUTPUT KEGIATAN 01 Jumlah Rekomendasi Kebijakan Nasional Mekanisasi Pertanian	2 Rekomendasi	2 Rekomendasi	258.750
1802.201	OUTPUT KEGIATAN Diseminasi Teknologi Mekanisasi Pertanian [PN] INDIKATOR OUTPUT KEGIATAN 01 Jumlah Teknologi Mekanisasi Pertanian yang Siap Didiseminasikan	3 Teknologi	3 Teknologi	2.888.320
1802.202	OUTPUT KEGIATAN Kerjasama Hasil Inovasi Teknologi Mekanisasi Pertanian INDIKATOR OUTPUT KEGIATAN 01 Jumlah Kerjasama Hasil Inovasi Teknologi Mekanisasi Pertanian	1 Mou	1 Mou	1.081.680
1802.203	OUTPUT KEGIATAN Teknologi Mekanisasi Pertanian [PN] INDIKATOR OUTPUT KEGIATAN 01 Jumlah teknologi mekanisasi pertanian mendukung pertanian bio-industri	8 Teknologi	8 Teknologi	5.900.000
1802.206	OUTPUT KEGIATAN Alat dan Mesin Pertanian yang Diuji INDIKATOR OUTPUT KEGIATAN 01 Jumlah alat dan mesin yang di uji (Test Report)	127 unit	127 unit	700.000
06	OUTPUT PROGRAM Teknologi dan Inovasi Tanaman Hortikultura			37.498.500

KETENTUAN

DIPA Induk ini dituangkan lebih lanjut ke dalam DIPA Petikan dan DIPA Petikan dimaksud berlaku sebagai dokumen pelaksanaan kegiatan Satker.



**DAFTAR ISI PELAKSANAAN ANGGARAN (DIPA) INDUK
TAHUN ANGGARAN 2020
NOMOR : DIPA-018.09-0/2020**



I. INFORMASI KINERJA DAN ANGGARAN PROGRAM

C. RINCIAN KINERJA PROGRAM DAN KEGIATAN :

(dalam ribuan rupiah)

KODE	PROGRAM / SASARAN PROGRAM / INDIKATOR KINERJA PROGRAM / OUTPUT PROGRAM / INDIKATOR OUTPUT PROGRAM KEGIATAN / SASARAN KEGIATAN / INDIKATOR KINERJA KEGIATAN / OUTPUT / INDIKATOR OUTPUT	TARGET / INDIKATOR	VOLUME / SATUAN	ALOKASI DANA
	INDIKATOR OUTPUT PROGRAM			
	01 Jumlah hasil penelitian dan pengembangan Hortikultura yang dimanfaatkan (akumulasi 5 tahun terakhir)	145Jumlah		
	02 Rasio hasil Penelitian dan pengembangan Hortikultura terhadap seluruh output hasil penelitian dan pengembangan Hortikultura yang dilaksanakan pada tahun berjalan	50%		
	03 Indeks Nilai penilaian mandiri indeks reformasi birokrasi Puslitbang Hortikultura	20Nilai		
	04 Nilai Kinerja Puslitbang Hortikultura (berdasarkan regulasi yang berlaku)	90,5Nilai		
1804	KEGIATAN PENELITIAN DAN PENGEMBANGAN TANAMAN HORTIKULTURA			37.498.500
	SASARAN KEGIATAN			
	Termanfaatannya Teknologi dan Inovasi Hortikultura			
	Terwujudnya Birokrasi Balitbangtan yang Efektif dan Efisien dan Berorientasi pada Layanan Prima			
	Terwujudnya Pengelolaan Anggaran Balitbangtan yang Akuntabel dan Berkualitas			
	INDIKATOR KINERJA KEGIATAN			
	01 Jumlah hasil penelitian dan pengembangan hortikultura yang termanfaatkan (akumulasi 5 tahun terakhir)	145Jumlah		
	02 Rasio jumlah penelitian dan pengembangan hortikultura yang dihasilkan (ouput akhir) terhadap jumlah hasil penelitian dan pengembangan hortikultura (total output) yang dilaksanakan pada tahun berjalan	50%		
	04 Nilai Indeks Nilai Penilaian Mandiri Pelaksanaan Reformasi Birokrasi Puslitbang Hortikultura	20,00Nilai		
	05 Nilai Kinerja Pusat Penelitian dan Pengembangan Hortikultura (berdasarkan regulasi PMK yang berlaku)	90,50Nilai		
	OUTPUT KEGIATAN			
1804.103	Benih sumber anggrek dan tanaman hias lainnya		5.000 planlet	230.000
	INDIKATOR OUTPUT KEGIATAN			
	01 Jumlah benih sumber anggrek dan tanaman hias lainnya	5000 Planlet		

KETENTUAN

DIPA Induk ini dituangkan lebih lanjut ke dalam DIPA Petikan dan DIPA Petikan dimaksud berlaku sebagai dokumen pelaksanaan kegiatan Satker.



**DAFTAR ISI PELAKSANAAN ANGGARAN (DIPA) INDUK
TAHUN ANGGARAN 2020
NOMOR : DIPA-018.09-0/2020**



I. INFORMASI KINERJA DAN ANGGARAN PROGRAM

C. RINCIAN KINERJA PROGRAM DAN KEGIATAN :

(dalam ribuan rupiah)

KODE	PROGRAM / SASARAN PROGRAM / INDIKATOR KINERJA PROGRAM / OUTPUT PROGRAM / INDIKATOR OUTPUT PROGRAM KEGIATAN / SASARAN KEGIATAN / INDIKATOR KINERJA KEGIATAN / OUTPUT / INDIKATOR OUTPUT	TARGET / INDIKATOR	VOLUME / SATUAN	ALOKASI DANA
1804.104	OUTPUT KEGIATAN Benih sumber krisan		360.000 stek	415.000
	INDIKATOR OUTPUT KEGIATAN 01 Jumlah Benih Sumber Krisan	360000 Stek		
1804.206	OUTPUT KEGIATAN Benih Sayuran Lainnya		6.500 Kilogram	775.000
	INDIKATOR OUTPUT KEGIATAN 01 Jumlah Benih Sayuran Lainnya	6500 Kilogram		
1804.207	OUTPUT KEGIATAN Varietas Unggul Baru Tanaman Hortikultura [PN] INDIKATOR OUTPUT KEGIATAN		10 varietas	4.499.750
	01 Jumlah Varietas Unggul Baru Tanaman Hortikultura Lainnya	17 Varietas		
1804.208	OUTPUT KEGIATAN Teknologi dan Inovasi Peningkatan Produksi Tanaman Hortikultura [PN] INDIKATOR OUTPUT KEGIATAN		11 Teknologi	7.313.750
	01 Jumlah Teknologi dan Inovasi Peningkatan Produksi Tanaman Hortikultura Lainnya	10 Teknologi		
1804.209	OUTPUT KEGIATAN Diseminasi Inovasi Teknologi Komoditas Hortikultura [PN] INDIKATOR OUTPUT KEGIATAN		23 Teknologi	10.445.000
	01 Jumlah Teknologi Komoditas Tanaman Hortikultura yang didiseminasikan	12 Teknologi Diseminasi		

KETENTUAN

DIPA Induk ini dituangkan lebih lanjut ke dalam DIPA Petikan dan DIPA Petikan dimaksud berlaku sebagai dokumen pelaksanaan kegiatan Satker.



**DAFTAR ISI PELAKSANAAN ANGGARAN (DIPA) INDUK
TAHUN ANGGARAN 2020
NOMOR : DIPA-018.09-0/2020**



I. INFORMASI KINERJA DAN ANGGARAN PROGRAM

C. RINCIAN KINERJA PROGRAM DAN KEGIATAN :

(dalam ribuan rupiah)

KODE	PROGRAM / SASARAN PROGRAM / INDIKATOR KINERJA PROGRAM / OUTPUT PROGRAM / INDIKATOR OUTPUT PROGRAM KEGIATAN / SASARAN KEGIATAN / INDIKATOR KINERJA KEGIATAN / OUTPUT / INDIKATOR OUTPUT	TARGET / INDIKATOR	VOLUME / SATUAN	ALOKASI DANA
1804.210	OUTPUT KEGIATAN Rekomendasi Kebijakan Komoditas Hortikultura INDIKATOR OUTPUT KEGIATAN 01 Jumlah Rekomendasi Kebijakan Komoditas Hortikultura	2 Rekomendasi	2 Rekomendasi	1.450.000
1804.212	OUTPUT KEGIATAN VUB Bawang Merah dan Cabai [PN] INDIKATOR OUTPUT KEGIATAN 01 Jumlah VUB Bawang Merah dan Cabai	2 VUB	2 VUB	1.050.000
1804.302	OUTPUT KEGIATAN Benih Kentang INDIKATOR OUTPUT KEGIATAN 01 Jumlah Benih Kentang	40.000 G0	40.000 G0	155.000
1804.305	OUTPUT KEGIATAN Model Pengembangan Kawasan Pertanian Berbasis Inovasi sebagi simpul Hilirisasi dan Komersialisasi Litbang [PN] INDIKATOR OUTPUT KEGIATAN 01 Jumlah Model Pengembangan Kawasan Pertanian Berbasis Inovasi	1 Model	1 Model	5.000.000
1804.403	OUTPUT KEGIATAN Benih Buah Tropika dan Sub Tropika [PN] INDIKATOR OUTPUT KEGIATAN 01 Jumlah benih buah tropika, jeruk dan subtropika	19.000 Batang	19.000 Batang	830.000

KETENTUAN

DIPA Induk ini dituangkan lebih lanjut ke dalam DIPA Petikan dan DIPA Petikan dimaksud berlaku sebagai dokumen pelaksanaan kegiatan Satker.



DAFTAR ISI ANGGARAN PELAKSANAAN (DIPA) INDIK
TAHUN ANGGARAN 2020
NOMOR : DIPA-018.09-0/2020



I. INFORMASI KINERJA DAN ANGGARAN PROGRAM

C. RINCIAN KINERJA PROGRAM DAN KEGIATAN :

(dalam ribuan rupiah)

KODE	PROGRAM / SASARAN PROGRAM / INDIKATOR KINERJA PROGRAM / OUTPUT PROGRAM / INDIKATOR OUTPUT PROGRAM KEGIATAN / SASARAN KEGIATAN / INDIKATOR KINERJA KEGIATAN / OUTPUT / INDIKATOR OUTPUT	TARGET / INDIKATOR	VOLUME / SATUAN	ALOKASI DANA
1804.404	OUTPUT KEGIATAN Teknologi Produksi Bawang Merah dan Cabai [PN] INDIKATOR OUTPUT KEGIATAN 01 Jumlah Teknologi Budidaya Bawang Merah dan Cabai	2 Teknologi	2 Teknologi	900.000
1804.408	OUTPUT KEGIATAN Benih Bawang Merah dan Cabai [PN] INDIKATOR OUTPUT KEGIATAN 01 Jumlah Benih Bawang Merah dan Cabai	34500 Kg	34.500 Kg	3.000.000
1804.409	OUTPUT KEGIATAN Diseminasi Inovasi Teknologi Pertanian [PN] INDIKATOR OUTPUT KEGIATAN 01 Jumlah Teknologi Pertanian	1 Teknologi	4 Teknologi	650.000
1804.411	OUTPUT KEGIATAN Kerjasama Litbang Pertanian INDIKATOR OUTPUT KEGIATAN 01 Jumlah Kerjasama Litbang Pertanian	19 MoU	19 MoU	785.000
07	OUTPUT PROGRAM Teknologi dan Inovasi Tanaman Perkebunan INDIKATOR OUTPUT PROGRAM 01 Jumlah hasil penelitian dan pengembangan perkebunan yang dimanfaatkan (akumulasi 5 tahun terakhir) 02 Rasio hasil Penelitian dan pengembangan Perkebunan terhadap seluruh output hasil penelitian dan pengembangan Perkebunan yang dilaksanakan pada tahun berjalan 03 Indeks Nilai penilaian mandiri indeks reformasi birokrasi Puslitbang Perkebunan	56Jumlah 60% 20Nilai		56.293.140

KETENTUAN

DIPA Induk ini dituangkan lebih lanjut ke dalam DIPA Petikan dan DIPA Petikan dimaksud berlaku sebagai dokumen pelaksanaan kegiatan Satker.



**DAFTAR ISIAN PELAKSANAAN ANGGARAN (DIPA) INDUK
TAHUN ANGGARAN 2020
NOMOR : DIPA-018.09-0/2020**



DS:6756-0774-0721-0908

I. INFORMASI KINERJA DAN ANGGARAN PROGRAM

C. RINCIAN KINERJA PROGRAM DAN KEGIATAN :

(dalam ribuan rupiah)

KODE	PROGRAM / SASARAN PROGRAM / INDIKATOR KINERJA PROGRAM / OUTPUT PROGRAM / INDIKATOR OUTPUT PROGRAM KEGIATAN / SASARAN KEGIATAN / INDIKATOR KINERJA KEGIATAN / OUTPUT / INDIKATOR OUTPUT	TARGET / INDIKATOR	VOLUME / SATUAN	ALOKASI DANA
04	Nilai Kinerja Puslitbang Perkebunan (berdasarkan regulasi yang berlaku)	89Nilai		
1805	KEGIATAN PENELITIAN DAN PENGEMBANGAN TANAMAN PERKEBUNAN SASARAN KEGIATAN Termanfaatannya teknologi dan inovasi perkebunan Terselenggaranya Birokrasi Badan Penelitian dan Pengembangan Pertanian yang efektif dan efisien, serta berorientasi pada layanan prima Terkelolanya Anggaran Badan Penelitian dan Pengembangan Pertanian yang Akuntabel dan Berkualitas INDIKATOR KINERJA KEGIATAN 01 Jumlah hasil penelitian dan pengembangan perkebunan yang dimanfaatkan (akumulasi 5 tahun terakhir) 02 Rasio hasil Penelitian dan pengembangan Perkebunan (Output Akhir) terhadap seluruh output hasil penelitian dan pengembangan Perkebunan yang dilaksanakan pada tahun berjalan 04 Nilai Indeks penilaian mandiri pelaksanaan reformasi birokrasi Pusat Penelitian dan Pengembangan Perkebunan Pertanian 05 Nilai Kinerja Pusat Penelitian dan Pengembangan Perkebunan (berdasarkan PMK yang berlaku)			56.293.140
1805.042	OUTPUT KEGIATAN VUB Bibit Tebu (Budset) [PN] INDIKATOR OUTPUT KEGIATAN 01 Jumlah VUB Bibit Tebu		3.370.000 Budset	950.000
1805.201	OUTPUT KEGIATAN Varietas Unggul Tanaman Perkebunan [PN] INDIKATOR OUTPUT KEGIATAN 01 Jumlah Varietas Unggul Tanaman Perkebunan		8 Varietas	4.286.000

KETENTUAN

DIPA Induk ini dituangkan lebih lanjut ke dalam DIPA Petikan dan DIPA Petikan dimaksud berlaku sebagai dokumen pelaksanaan kegiatan Satker.



**DAFTAR ISIAN PELAKSANAAN ANGGARAN (DIPA) INDUK
TAHUN ANGGARAN 2020
NOMOR : DIPA-018.09-0/2020**



I. INFORMASI KINERJA DAN ANGGARAN PROGRAM

C. RINCIAN KINERJA PROGRAM DAN KEGIATAN :

(dalam ribuan rupiah)


KODE	PROGRAM / SASARAN PROGRAM / INDIKATOR KINERJA PROGRAM / OUTPUT PROGRAM / INDIKATOR OUTPUT PROGRAM KEGIATAN / SASARAN KEGIATAN / INDIKATOR KINERJA KEGIATAN / OUTPUT / INDIKATOR OUTPUT	TARGET / INDIKATOR	VOLUME / SATUAN	ALOKASI DANA
1805.202	OUTPUT KEGIATAN Teknologi Tanaman Perkebunan [PN] INDIKATOR OUTPUT KEGIATAN 01 Jumlah Teknologi Tanaman Perkebunan	22 Teknologi	22 Teknologi	8.360.000
1805.210	OUTPUT KEGIATAN Model Pengembangan Kawasan Pertanian Berbasis Inovasi sebagai simpul Hilirisasi dan Komersialisasi Litbang [PN] INDIKATOR OUTPUT KEGIATAN 01 Jumlah Model Pengembangan Kawasan Pertanian Berbasis Inovasi	3 Model	3 Model	15.300.000
1805.213	OUTPUT KEGIATAN Rekomendasi Kebijakan Perkebunan INDIKATOR OUTPUT KEGIATAN 01 Rekomendasi Kebijakan Bidang Perkebunan	4 rekomendasi	4 rekomendasi	750.000
1805.215	OUTPUT KEGIATAN Diseminasi Inovasi Teknologi Komoditas Tanaman Perkebunan [PN] INDIKATOR OUTPUT KEGIATAN 01 Jumlah Inovasi Teknoloji Komoditas Tanaman Perkebunan yang Didesiminasi	14 Teknologi	14 Teknologi Diseminasi	4.719.300
1805.218	OUTPUT KEGIATAN Plasma Nutfah Tanaman Perkebunan INDIKATOR OUTPUT KEGIATAN 01 Jumlah Plasma Nutfah Tanaman Perkebunan	5.578 Akses	5.578 Akses	2.000.000

KETENTUAN

DIPA Induk ini dituangkan lebih lanjut ke dalam DIPA Petikan dan DIPA Petikan dimaksud berlaku sebagai dokumen pelaksanaan kegiatan Satker.



**DAFTAR ISI AN PELAKSANAAN ANGGARAN (DIPA) INDUK
TAHUN ANGGARAN 2020
NOMOR : DIPA-018.09-0/2020**



I. INFORMASI KINERJA DAN ANGGARAN PROGRAM

C. RINCIAN KINERJA PROGRAM DAN KEGIATAN :

(dalam ribuan rupiah)

KODE	PROGRAM / SASARAN PROGRAM / INDIKATOR KINERJA PROGRAM / OUTPUT PROGRAM / INDIKATOR OUTPUT PROGRAM KEGIATAN / SASARAN KEGIATAN / INDIKATOR KINERJA KEGIATAN / OUTPUT / INDIKATOR OUTPUT	TARGET / INDIKATOR	VOLUME / SATUAN	ALOKASI DANA
1805.301	OUTPUT KEGIATAN Benih komoditas perkebunan non strategis [PN] INDIKATOR OUTPUT KEGIATAN 01 Jumlah Benih Komoditas Perkebunan Non Strategis	1008906 Pohon	1.008.906 Pohon	7.500.000
1805.305	OUTPUT KEGIATAN Kerjasama Litbang perkebunan INDIKATOR OUTPUT KEGIATAN 02 Jumlah kerjasama litbang perkebunan	5 dokumen kerjasama	15 Dokumen kerjasama	715.000
1805.310	OUTPUT KEGIATAN Model Inovasi Perbenihan untuk Pengembangan Benih VUB [PN] INDIKATOR OUTPUT KEGIATAN 01 Jumlah Model Inovasi Perbenihan untuk Pengembangan Benih VUB	3 Model	4 Model	6.112.840
1805.320	OUTPUT KEGIATAN Penelitian dan Pengembangan Terapan Koordinatif Jamu [PN] INDIKATOR OUTPUT KEGIATAN 01 Jumlah Penelitian dan Pengembangan Koordinatif Jamu	1 Paket	1 Paket	2.150.000
1805.321	OUTPUT KEGIATAN Pendampingan Program Strategis INDIKATOR OUTPUT KEGIATAN 01 Jumlah Pendampingan Program Strategis	5 Laporan	5 Laporan	3.450.000
08	OUTPUT PROGRAM Teknologi dan Inovasi Peternakan			138.530.141

KETENTUAN

DIPA Induk ini dituangkan lebih lanjut ke dalam DIPA Petikan dan DIPA Petikan dimaksud berlaku sebagai dokumen pelaksanaan kegiatan Satker.



**DAFTAR ISI PELAKSANAAN ANGGARAN (DIPA) INDUK
TAHUN ANGGARAN 2020
NOMOR : DIPA-018.09-0/2020**



I. INFORMASI KINERJA DAN ANGGARAN PROGRAM

C. RINCIAN KINERJA PROGRAM DAN KEGIATAN :

(dalam ribuan rupiah)

KODE	PROGRAM / SASARAN PROGRAM / INDIKATOR KINERJA PROGRAM / OUTPUT PROGRAM / INDIKATOR OUTPUT PROGRAM KEGIATAN / SASARAN KEGIATAN / INDIKATOR KINERJA KEGIATAN / OUTPUT / INDIKATOR OUTPUT	TARGET / INDIKATOR	VOLUME / SATUAN	ALOKASI DANA
	INDIKATOR OUTPUT PROGRAM			
	01 Jumlah hasil penelitian dan pengembangan peternakan yang dimanfaatkan (akumulasi 5 tahun terakhir)	55Jumlah		
	02 Rasio hasil Penelitian dan pengembangan Peternakan terhadap seluruh output hasil penelitian dan pengembangan Peternakan yang dilaksanakan pada tahun berjalan	100%		
	03 Indeks Nilai penilaian mandiri indeks reformasi birokrasi Puslitbang Peternakan	20.16Nilai		
	04 Nilai Kinerja Puslitbang Peternakan (berdasarkan regulasi yang berlaku)	90%		
1806	KEGIATAN PENELITIAN DAN PENGEMBANGAN PETERNAKAN			138.530.141
	SASARAN KEGIATAN			
	Termanfaatannya Teknologi dan Inovasi Peternakan dan veteriner			
	Terselenggaranya Birokrasi Balitbangtan yang Efektif dan Efisien, dan Berorientasi pada Layanan Prima			
	Terkelolanya Anggaran Balitbangtan yang Akuntabel dan Berkualitas			
	INDIKATOR KINERJA KEGIATAN			
	01 Jumlah hasil penelitian dan pengembangan peternakan dan veteriner yang dimanfaatkan (kumulatif 5 tahun terakhir)	55Jumlah		
	02 Rasio hasil penelitian (output akhir) terhadap seluruh output hasil litbang yang dilaksanakan pada tahun berjalan	100%		
	03 Indeks Nilai penilaian mandiri pelaksanaan reformasi birokrasi Pusat Penelitian dan Pengembangan Peternakan	20.16Nilai		
	04 Nilai Kinerja Pusat Penelitian dan Pengembangan Peternakan (berdasarkan PMK yang berlaku)	90Nilai		
	OUTPUT KEGIATAN			
1806.101	Mikroba Veteriner Terkonservasi dan Terkarakterisasi		100 Jenis	231.742
	INDIKATOR OUTPUT KEGIATAN			
	01 Jumlah Mikroba Veteriner Terkonservasi dan Terkarakterisasi	100 Jenis		

KETENTUAN

DIPA Induk ini dituangkan lebih lanjut ke dalam DIPA Petikan dan DIPA Petikan dimaksud berlaku sebagai dokumen pelaksanaan kegiatan Satker.



**DAFTAR ISI PELAKSANAAN ANGGARAN (DIPA) INDUK
TAHUN ANGGARAN 2020
NOMOR : DIPA-018.09-0/2020**



I. INFORMASI KINERJA DAN ANGGARAN PROGRAM

C. RINCIAN KINERJA PROGRAM DAN KEGIATAN :

(dalam ribuan rupiah)

KODE	PROGRAM / SASARAN PROGRAM / INDIKATOR KINERJA PROGRAM / OUTPUT PROGRAM / INDIKATOR OUTPUT PROGRAM KEGIATAN / SASARAN KEGIATAN / INDIKATOR KINERJA KEGIATAN / OUTPUT / INDIKATOR OUTPUT	TARGET / INDIKATOR	VOLUME / SATUAN	ALOKASI DANA
1806.108	OUTPUT KEGIATAN Bibit Sumber Ternak Unggulan		82.990 Ekor	685.221
	INDIKATOR OUTPUT KEGIATAN 01 Jumlah Bibit Sumber Ternak	82990 Ekor		
1806.201	OUTPUT KEGIATAN Galur/rumpun unggul/ harapan ternak dan Tanaman Pakan Ternak [PN]		20 Galur	5.731.250
	INDIKATOR OUTPUT KEGIATAN 01 Jumlah galur unggul/ harapan ternak dan TPT spesifik agroekosistem (Galur/Rumpun)	21 Galur		
1806.202	OUTPUT KEGIATAN Teknologi peternakan dan veteriner [PN]		31 Teknologi	9.470.300
	INDIKATOR OUTPUT KEGIATAN 01 Jumlah teknologi peternakan dan veteriner	31 Teknologi		
1806.203	OUTPUT KEGIATAN Bibit sumber ternak		45.250 Ekor	9.136.029
	INDIKATOR OUTPUT KEGIATAN 01 Jumlah bibit sumber ternak (Ekor)	45250 Ekor		
1806.204	OUTPUT KEGIATAN Bibit sumber tanaman pakan ternak		10 Kg	200.000
	INDIKATOR OUTPUT KEGIATAN 01 Jumlah Bibit Sumber Tanaman Pakan Ternak	10 Kg		
1806.205	OUTPUT KEGIATAN Rekomendasi Hasil Litbang		5 Rekomendasi	450.000
	INDIKATOR OUTPUT KEGIATAN 01 Jumlah rekomendasi kebijakan pembangunan peternakan dan kesehatan hewan (Rekomendasi)	5 Rekomendasi		

KETENTUAN

DIPA Induk ini dituangkan lebih lanjut ke dalam DIPA Petikan dan DIPA Petikan dimaksud berlaku sebagai dokumen pelaksanaan kegiatan Satker.



**DAFTAR ISI PELAKSANAAN ANGGARAN (DIPA) INDUK
TAHUN ANGGARAN 2020
NOMOR : DIPA-018.09-0/2020**



I. INFORMASI KINERJA DAN ANGGARAN PROGRAM

C. RINCIAN KINERJA PROGRAM DAN KEGIATAN :

(dalam ribuan rupiah)

KODE	PROGRAM / SASARAN PROGRAM / INDIKATOR KINERJA PROGRAM / OUTPUT PROGRAM / INDIKATOR OUTPUT PROGRAM KEGIATAN / SASARAN KEGIATAN / INDIKATOR KINERJA KEGIATAN / OUTPUT / INDIKATOR OUTPUT	TARGET / INDIKATOR	VOLUME / SATUAN	ALOKASI DANA
1806.213	OUTPUT KEGIATAN Kerjasama penelitian dan pengembangan		4 MOU	315.000
	INDIKATOR OUTPUT KEGIATAN 01 Jumlah Jejaring dan/atau kerjasama penelitian, pengembangan peternakan dan veteriner yang terbentuk	4 MOU		
1806.214	OUTPUT KEGIATAN Diseminasi teknologi [PN]		5 Kegiatan	6.356.624
	INDIKATOR OUTPUT KEGIATAN 01 Jumlah Diseminasi dan penyiapan teknologi peternakan dan veteriner untuk dimanfaatkan pengguna	5 Kegiatan		
1806.215	OUTPUT KEGIATAN SDG ternak, tanaman pakan ternak serta mikroba peternakan		10 Galur	953.975
	INDIKATOR OUTPUT KEGIATAN 01 Jumlah SDG ternak, tanaman pakan ternak serta Mikroba peternakan dan veteriner	10 Galur		
1806.220	OUTPUT KEGIATAN Peningkatan Produksi Ternak Unggas Melalui Diseminasi Inovasi mendukung Pengentasan Kemiskinan [PN]		1.500.000 Ekor	105.000.000
	INDIKATOR OUTPUT KEGIATAN 01 Jumlah Ternak Unggas yang didiseminasikan mendukung Pengentasan Kemiskinan	1500000 Ekor		
09	OUTPUT PROGRAM Teknologi dan Inovasi Tanaman Pangan			43.076.845
	INDIKATOR OUTPUT PROGRAM 01 Jumlah hasil penelitian dan pengembangan tanaman pangan yang dimanfaatkan (akumulasi 5 tahun terakhir)	18Jumlah		
	02 Rasio hasil Penelitian dan pengembangan Tanaman Pangan terhadap seluruh output hasil penelitian dan pengembangan Tanaman Pangan yang dilaksanakan pada tahun berjalan	98%		

KETENTUAN

DIPA Induk ini dituangkan lebih lanjut ke dalam DIPA Petikan dan DIPA Petikan dimaksud berlaku sebagai dokumen pelaksanaan kegiatan Satker.



**DAFTAR ISI ANGGARAN PELAKSANAAN (DIPA) INDIK
TAHUN ANGGARAN 2020
NOMOR : DIPA-018.09-0/2020**



I. INFORMASI KINERJA DAN ANGGARAN PROGRAM

C. RINCIAN KINERJA PROGRAM DAN KEGIATAN :

(dalam ribuan rupiah)

KODE	PROGRAM / SASARAN PROGRAM / INDIKATOR KINERJA PROGRAM / OUTPUT PROGRAM / INDIKATOR OUTPUT PROGRAM KEGIATAN / SASARAN KEGIATAN / INDIKATOR KINERJA KEGIATAN / OUTPUT / INDIKATOR OUTPUT	TARGET / INDIKATOR	VOLUME / SATUAN	ALOKASI DANA
	03 Indeks Nilai penilaian mandiri indeks reformasi birokrasi Puslitbang Tanaman Pangan	20,16Nilai		
	04 Nilai Kinerja Puslitbang Tanaman Pangan (berdasarkan regulasi yang berlaku)	84Nilai		
1807	KEGIATAN PENELITIAN DAN PENGEMBANGAN TANAMAN PANGAN SASARAN KEGIATAN Termanfaatkannya teknologi dan inovasi tanaman pangan Terselenggaranya Birokrasi Badan Penelitian dan Pengembangan Pertanian yang efektif dan efisien, serta berorientasi layanan prima Terkelolanya Anggaran Badan Penelitian dan Pengembangan Pertanian yang Akuntabel dan Berkualitas INDIKATOR KINERJA KEGIATAN			43.076.845
	01 Jumlah hasil penelitian dan pengembangan tanaman pangan yang dimanfaatkan (akumulasi 5 tahun terakhir)	18Jumlah		
	02 Rasio hasil Penelitian dan pengembangan Tanaman Pangan (Output Akhir) terhadap seluruh output hasil penelitian dan pengembangan Tanaman Pangan yang dilaksanakan pada tahun berjalan	98%		
	04 Nilai indeks penilaian mandiri pelaksanaan reformasi birokrasi Pusat Penelitian dan Pengembangan Tanaman Pangan	20.16Nilai		
	05 Nilai Kinerja Pusat Penelitian dan Pengembangan Tanaman Pangan (berdasarkan PMK yang berlaku)	83Nilai		
1807.204	OUTPUT KEGIATAN Rekomendasi Hasil Litbang Tanaman Pangan		6 Rekomendasi	2.500.000
	INDIKATOR OUTPUT KEGIATAN 01 Jumlah Saran Kebijakan (Rekomendasi)	6 Rekomendasi		
1807.207	OUTPUT KEGIATAN Diseminasi Teknologi Pertanian [PN] INDIKATOR OUTPUT KEGIATAN		8 teknologi	10.205.000

KETENTUAN

DIPA Induk ini dituangkan lebih lanjut ke dalam DIPA Petikan dan DIPA Petikan dimaksud berlaku sebagai dokumen pelaksanaan kegiatan Satker.



**DAFTAR ISI PELAKSANAAN ANGGARAN (DIPA) INDUK
TAHUN ANGGARAN 2020
NOMOR : DIPA-018.09-0/2020**



I. INFORMASI KINERJA DAN ANGGARAN PROGRAM

C. RINCIAN KINERJA PROGRAM DAN KEGIATAN :

(dalam ribuan rupiah)

KODE	PROGRAM / SASARAN PROGRAM / INDIKATOR KINERJA PROGRAM / OUTPUT PROGRAM / INDIKATOR OUTPUT PROGRAM KEGIATAN / SASARAN KEGIATAN / INDIKATOR KINERJA KEGIATAN / OUTPUT / INDIKATOR OUTPUT	TARGET / INDIKATOR	VOLUME / SATUAN	ALOKASI DANA
1807.208	01 Jumlah Inovasi Teknologi Komoditas Tanaman Pangan yang Terdiseminasi OUTPUT KEGIATAN Varietas Unggul Padi [PN] INDIKATOR OUTPUT KEGIATAN	8 Teknologi	3 Varietas	2.550.000
1807.209	01 Jumlah Varietas Unggul Padi OUTPUT KEGIATAN Varietas Unggul Jagung [PN] INDIKATOR OUTPUT KEGIATAN	2 Varietas	2 varietas	2.735.760
1807.210	01 Jumlah Varietas Unggul Jagung OUTPUT KEGIATAN Teknologi produksi padi [PN] INDIKATOR OUTPUT KEGIATAN	2 Varietas	7 Teknologi	3.605.000
1807.212	01 Jumlah Teknologi Produksi Padi OUTPUT KEGIATAN Teknologi budidaya jagung [PN] INDIKATOR OUTPUT KEGIATAN	7 Teknologi	3 Teknologi	1.625.000
1807.214	01 Jumlah Teknologi Budidaya Jagung OUTPUT KEGIATAN Kerjasama Litbang Tanaman Pangan INDIKATOR OUTPUT KEGIATAN	3 Teknologi	14 MoU	975.085
	01 Jumlah Kerjasama Litbang Tanaman Pangan	14 MoU		

KETENTUAN

DIPA Induk ini dituangkan lebih lanjut ke dalam DIPA Petikan dan DIPA Petikan dimaksud berlaku sebagai dokumen pelaksanaan kegiatan Satker.



**DAFTAR ISI PELAKSANAAN ANGGARAN (DIPA) INDUK
TAHUN ANGGARAN 2020
NOMOR : DIPA-018.09-0/2020**



I. INFORMASI KINERJA DAN ANGGARAN PROGRAM

C. RINCIAN KINERJA PROGRAM DAN KEGIATAN :

(dalam ribuan rupiah)

KODE	PROGRAM / SASARAN PROGRAM / INDIKATOR KINERJA PROGRAM / OUTPUT PROGRAM / INDIKATOR OUTPUT PROGRAM KEGIATAN / SASARAN KEGIATAN / INDIKATOR KINERJA KEGIATAN / OUTPUT / INDIKATOR OUTPUT	TARGET / INDIKATOR	VOLUME / SATUAN	ALOKASI DANA
1807.215	OUTPUT KEGIATAN Benih Padi [PN] INDIKATOR OUTPUT KEGIATAN 01 Jumlah Benih Padi yang Diproduksi	185 Ton	185 Ton	2.900.000
1807.216	OUTPUT KEGIATAN Benih Jagung [PN] INDIKATOR OUTPUT KEGIATAN 01 Jumlah Benih Jagung yang Diproduksi	32 Ton	32 Ton	1.360.000
1807.301	OUTPUT KEGIATAN Penelitian dan Pengembangan Biofortifikasi Pangan [PN] INDIKATOR OUTPUT KEGIATAN 01 Jumlah VUB padi bernutrisi tinggi melalui biofortifikasi	1 varietas	1 Varietas	3.000.000
1807.302	OUTPUT KEGIATAN Varietas unggul Tanaman Pangan lainnya INDIKATOR OUTPUT KEGIATAN 01 jumlah Variets Unggul Tanaman Pangan Lainnya	4 varietas	5 Varietas	6.721.000
1807.303	OUTPUT KEGIATAN Teknologi pertanian tanaman pangan lainnya INDIKATOR OUTPUT KEGIATAN 01 Jumlah teknologi tanaman pangan lainnya	2 Teknologi	2 Teknologi	1.950.000

KETENTUAN

DIPA Induk ini dituangkan lebih lanjut ke dalam DIPA Petikan dan DIPA Petikan dimaksud berlaku sebagai dokumen pelaksanaan kegiatan Satker.



**DAFTAR ISI PELAKSANAAN ANGGARAN (DIPA) INDUK
TAHUN ANGGARAN 2020
NOMOR : DIPA-018.09-0/2020**



I. INFORMASI KINERJA DAN ANGGARAN PROGRAM

C. RINCIAN KINERJA PROGRAM DAN KEGIATAN :

(dalam ribuan rupiah)


KODE	PROGRAM / SASARAN PROGRAM / INDIKATOR KINERJA PROGRAM / OUTPUT PROGRAM / INDIKATOR OUTPUT PROGRAM KEGIATAN / SASARAN KEGIATAN / INDIKATOR KINERJA KEGIATAN / OUTPUT / INDIKATOR OUTPUT	TARGET / INDIKATOR	VOLUME / SATUAN	ALOKASI DANA
1807.305	OUTPUT KEGIATAN Benih Tanaman pangan lainnya INDIKATOR OUTPUT KEGIATAN 01 Jumlah Benih Sumber Tanaman Pangan Lainnya	120 Ton	120 Ton	2.950.000
10	OUTPUT PROGRAM Manajemen Peningkatan Inovasi dan Teknologi Pertanian INDIKATOR OUTPUT PROGRAM 01 Nilai Indeks Penilaian Mandiri Pelaksanaan Reformasi Birokrasi Sekretariat Balitbangtan (nilai) 02 Nilai Kinerja (NK) Sekretariat Balitbangtan (berdasarkan regulasi yang berlaku) (%)	20,20Nilai 90%		1.066.682.242
1809	KEGIATAN DUKUNGAN MANAJEMEN, FASILITASI DAN INSTRUMEN TEKNIS DALAM PELAKSANAAN KEGIATAN LITBANG PERTANIAN SASARAN KEGIATAN Terselenggaranya Birokrasi Badan Penelitian dan Pengembangan Pertanian yang efektif dan efisien Terkelolanya Anggaran Badan Penelitian dan Pengembangan Pertanian yang Akuntabel dan Berkualitas Terwujudnya pengelolaan keuangan yang akuntabel di lingkungan Badan Penelitian dan Pengembangan Pertanian Meningkatnya kompetensi ASN di lingkup Balitbang Pertanian Meningkatnya kualitas layanan Sekretariat Badan Penelitian dan Pengembangan Pertanian INDIKATOR KINERJA KEGIATAN 01 Nilai Indeks Penilaian Mandiri Pelaksanaan Reformasi Birokrasi Sekretariat Balitbangtan (nilai) 01 Nilai Kinerja (NK) Balitbangtan (berdasarkan regulasi yang berlaku) (%)	20,20Nilai 90%		1.066.682.242

KETENTUAN

DIPA Induk ini dituangkan lebih lanjut ke dalam DIPA Petikan dan DIPA Petikan dimaksud berlaku sebagai dokumen pelaksanaan kegiatan Satker.



**DAFTAR ISI AN PELAKSANAAN ANGGARAN (DIPA) INDUK
TAHUN ANGGARAN 2020
NOMOR : DIPA-018.09-0/2020**



I. INFORMASI KINERJA DAN ANGGARAN PROGRAM

C. RINCIAN KINERJA PROGRAM DAN KEGIATAN :

(dalam ribuan rupiah)

KODE	PROGRAM / SASARAN PROGRAM / INDIKATOR KINERJA PROGRAM / OUTPUT PROGRAM / INDIKATOR OUTPUT PROGRAM KEGIATAN / SASARAN KEGIATAN / INDIKATOR KINERJA KEGIATAN / OUTPUT / INDIKATOR OUTPUT	TARGET / INDIKATOR	VOLUME / SATUAN	ALOKASI DANA
1809.201	OUTPUT KEGIATAN Kerjasama Kemitraan Penelitian Pertanian		80 Kontrak	26.992.591
	INDIKATOR OUTPUT KEGIATAN 01 Jumlah kerjasama kemitraan penelitian	80 Kontrak		
1809.202	OUTPUT KEGIATAN Pengembangan Sumberdaya Manusia		1.200 Orang	30.500.000
	INDIKATOR OUTPUT KEGIATAN 01 Jumlah Peningkatan Kapasitas SDM Penelitian dan Pengembangan Pertanian (Orang)	1200 Orang		
1809.203	OUTPUT KEGIATAN Invensi yang didaftarkan perlindungan HKI, promosi, naskah perjanjian lisensi		45 Invensi	1.600.000
	INDIKATOR OUTPUT KEGIATAN 01 Jumlah perlindungan HKI dalam rangka alih teknologi (invensi)	45 Invensi		
1809.204	OUTPUT KEGIATAN Perjanjian Kerjasama Lisensi Hasil Balitbangtan		10 Lisensi	2.435.106
	INDIKATOR OUTPUT KEGIATAN 01 Jumlah kerjasama lisensi	10 Lisensi		
1809.950	OUTPUT KEGIATAN Layanan Dukungan Manajemen Eselon I		1 Layanan	228.410.322
	INDIKATOR OUTPUT KEGIATAN 01 Nilai AKIP Balitbangtan Berdasarkan Penilaian Inspektorat Jenderal Kementan	83 Nilai		
	02 Jumlah dokumen perencanaan yang disusun = xx dokumen	2 Dokumen		
	03 Nilai atas evaluasi pelaksanaan RKA-K/L = xx	93,5 Nilai		
	04 Penyusunan laporan keuangan = xx laporan	1 Laporan		
	05 Tingkat Kepuasan Unit Kerja Lain di Lingkup Balitbangtan Terhadap Layanan Sekretariat Balitbangtan	4 Skala Richter		

KETENTUAN

DIPA Induk ini dituangkan lebih lanjut ke dalam DIPA Petikan dan DIPA Petikan dimaksud berlaku sebagai dokumen pelaksanaan kegiatan Satker.



**DAFTAR ISI AN PELAKSANAAN ANGGARAN (DIPA) INDIK
TAHUN ANGGARAN 2020
NOMOR : DIPA-018.09-0/2020**



I. INFORMASI KINERJA DAN ANGGARAN PROGRAM

C. RINCIAN KINERJA PROGRAM DAN KEGIATAN :

(dalam ribuan rupiah)

KODE	PROGRAM / SASARAN PROGRAM / INDIKATOR KINERJA PROGRAM / OUTPUT PROGRAM / INDIKATOR OUTPUT PROGRAM KEGIATAN / SASARAN KEGIATAN / INDIKATOR KINERJA KEGIATAN / OUTPUT / INDIKATOR OUTPUT	TARGET / INDIKATOR	VOLUME / SATUAN	ALOKASI DANA
1809.951	OUTPUT KEGIATAN Layanan Sarana dan Prasarana Internal INDIKATOR OUTPUT KEGIATAN 01 Jumlah Pengadaan kendaraan bermotor = xx unit 02 Jumlah Pengadaan perangkat pengolah data dan komunikasi = xx unit 03 Jumlah Pengadaan peralatan fasilitas perkantoran = xx unit 04 Luas Pembangunan/ renovasi gedung dan bangunan = xx m2	6 Unit 256 Unit 640 Unit 10000 M2	1 Layanan	63.431.761
1809.994	OUTPUT KEGIATAN Layanan Perkantoran INDIKATOR OUTPUT KEGIATAN 01 Realisasi pembayaran Gaji dan Tunjangan = xx% 02 Realisasi penyediaan layanan operasional dan pemeliharaan kantor = xx%	95 % 90 %	1 Layanan	713.312.462

KETENTUAN

DIPA Induk ini dituangkan lebih lanjut ke dalam DIPA Petikan dan DIPA Petikan dimaksud berlaku sebagai dokumen pelaksanaan kegiatan Satker.

Jakarta, 12 November 2019

KEPALA BADAN PENELITIAN DAN PENGEMBANGAN PERTANIAN

Dr. Ir. FADJRY DJUFRY, M.Si
NIP 196903141994031001



DAFTAR ISIAN PELAKSANAAN ANGGARAN (DIPA) INDUK
TAHUN ANGGARAN 2020
NOMOR : DIPA-018.09-0/2020



II. RINCIAN ALOKASI ANGGARAN PER SATKER

A. IDENTITAS UNIT :

1. KEMENTERIAN NEGARA / LEMBAGA : 018 KEMENTERIAN PERTANIAN
2. UNIT ORGANISASI : 018.09 BADAN PENELITIAN DAN PENGEMBANGAN PERTANIAN
3. PAGU : Rp.1.800.970.429.000
(SATU TRILIUN DELAPAN RATUS MILIAR SEMBILAN RATUS TUJUH PULUH JUTA EMPAT RATUS DUA PULUH SEMBILAN RIBU RUPIAH)

B. RINCIAN ALOKASI ANGGARAN PER SATKER

(dalam ribuan rupiah)

NO	KODE	PROGRAM / PROPINSI / SATKER / SUMBER DANA	KP KD DK TP UB	JENIS BELANJA				PAGU/TARGET PENDAPATAN	TERCATAT
				PEGAWAI	BARANG	MODAL	BANTUAN SOSIAL		
1	2	3	4	5	6	7	8	9=5+6+7+8	10
	018.09.12	Program Penciptaan Teknologi dan Inovasi Pertanian Bio-Industri Berkelanjutan		498.618.420	1.200.061.048	102.290.961	0	1.800.970.429	226.221.048
	01	DKI JAKARTA		14.995.241	194.687.540	8.209.335	0	217.892.116	0
	411971	BADAN PENELITIAN DAN PENGEMBANGAN PERTANIAN KANTOR PUSAT JAKARTA	KP	11.161.080	190.244.095	7.909.335	0	209.314.510	0
	A00	RM		11.161.080	190.160.494	7.909.335	0	209.230.909	0
	D00	PNBP		0	83.601	0	0	83.601	0
		Target Pendapatan						233.000	
	633961	BALAI PENGAJIAN TEKNOLOGI PERTANIAN DKI JAKARTA	KD	3.834.161	4.443.445	300.000	0	8.577.606	0
	A00	RM		3.834.161	4.439.921	300.000	0	8.574.082	0
	D00	PNBP		0	3.524	0	0	3.524	0
		Target Pendapatan						4.000	
	02	JAWA BARAT		177.672.406	566.006.323	29.902.914	0	773.581.643	223.622.626
	025227	PUSAT PENELITIAN DAN PENGEMBANGAN HORTIKULTURA	KD	4.308.845	11.494.142	650.000	0	16.452.987	0
	A00	RM		4.308.845	11.494.142	650.000	0	16.452.987	0
		Target Pendapatan						2.500	
	237217	BALAI PENELITIAN TANAMAN SAYURAN, LEMBANG	KD	12.071.993	19.073.500	650.000	0	31.795.493	0
	A00	RM		12.071.993	18.765.115	650.000	0	31.487.108	0
	D00	PNBP		0	308.385	0	0	308.385	0
		Target Pendapatan						350.000	
	237221	BALAI BESAR PENELITIAN DAN PENGEMBANGAN BIOTEKNOLOGI DAN SUMBERDAYA GENETIK	KD	15.054.015	19.432.406	1.950.000	0	36.436.421	0

KETENTUAN

DIPA Induk ini dituangkan lebih lanjut ke dalam DIPA Petikan dan DIPA Petikan dimaksud berlaku sebagai dokumen pelaksanaan kegiatan Satker.



DAFTAR ISIAN PELAKSANAAN ANGGARAN (DIPA) INDUK
TAHUN ANGGARAN 2020
NOMOR : DIPA-018.09-0/2020



II. RINCIAN ALOKASI ANGGARAN PER SATKER

A. IDENTITAS UNIT :

1. KEMENTERIAN NEGARA / LEMBAGA : 018 KEMENTERIAN PERTANIAN
2. UNIT ORGANISASI : 018.09 BADAN PENELITIAN DAN PENGEMBANGAN PERTANIAN
3. PAGU : Rp.1.800.970.429.000
(SATU TRILIUN DELAPAN RATUS MILIAR SEMBILAN RATUS TUJUH PULUH JUTA EMPAT RATUS DUA PULUH SEMBILAN RIBU RUPIAH)

B. RINCIAN ALOKASI ANGGARAN PER SATKER

(dalam ribuan rupiah)


NO	KODE	PROGRAM / PROPINSI / SATKER / SUMBER DANA	KP KD DK TP UB	JENIS BELANJA				PAGU/TARGET PENDAPATAN	TERCATAT
				PEGAWAI	BARANG	MODAL	BANTUAN SOSIAL		
1	2	3	4	5	6	7	8	9=5+6+7+8	10
	A00	RM		15.054.015	19.306.806	1.950.000	0	36.310.821	0
	D00	PNBP		0	125.600	0	0	125.600	0
		Target Pendapatan						143.030	
	237238	BALAI BESAR PENELITIAN TANAMAN PADI, SUKAMANDI	KD	13.944.980	26.116.052	2.434.915	0	42.495.947	0
	A00	RM		13.944.980	25.685.777	0	0	39.630.757	0
	D00	PNBP		0	430.275	2.434.915	0	2.865.190	0
		Target Pendapatan						4.500.000	
	237242	BALAI BESAR PENELITIAN DAN PENGEMBANGAN SUMBERDAYA LAHAN PERTANIAN, BOGOR	KD	6.244.660	47.074.824	750.000	0	54.069.484	0
	A00	RM		6.244.660	47.030.824	750.000	0	54.025.484	0
	D00	PNBP		0	44.000	0	0	44.000	0
		Target Pendapatan						57.250	
	237259	BALAI BESAR PENELITIAN VETERINER, BOGOR	KD	15.318.941	18.221.458	622.000	0	34.162.399	0
	A00	RM		15.318.941	17.306.667	422.000	0	33.047.608	0
	D00	PNBP		0	914.791	200.000	0	1.114.791	0
		Target Pendapatan						1.351.500	
	237263	BALAI PENELITIAN TERNAK CIAWI	KD	15.671.026	70.047.877	474.040	0	86.192.943	52.500.000
	A00	RM		15.671.026	68.467.117	474.040	0	84.612.183	52.500.000
	D00	PNBP		0	1.580.760	0	0	1.580.760	0
		Target Pendapatan						1.794.075	

KETENTUAN

DIPA Induk ini dituangkan lebih lanjut ke dalam DIPA Petikan dan DIPA Petikan dimaksud berlaku sebagai dokumen pelaksanaan kegiatan Satker.



DAFTAR ISIAN PELAKSANAAN ANGGARAN (DIPA) INDUK
TAHUN ANGGARAN 2020
NOMOR : DIPA-018.09-0/2020



II. RINCIAN ALOKASI ANGGARAN PER SATKER

A. IDENTITAS UNIT :

1. KEMENTERIAN NEGARA / LEMBAGA : 018 KEMENTERIAN PERTANIAN
2. UNIT ORGANISASI : 018.09 BADAN PENELITIAN DAN PENGEMBANGAN PERTANIAN
3. PAGU : Rp.1.800.970.429.000
(SATU TRILIUN DELAPAN RATUS MILIAR SEMBILAN RATUS TUJUH PULUH JUTA EMPAT RATUS DUA PULUH SEMBILAN RIBU RUPIAH)

B. RINCIAN ALOKASI ANGGARAN PER SATKER

(dalam ribuan rupiah)


NO	KODE	PROGRAM / PROPINSI / SATKER / SUMBER DANA	KP KD DK TP UB	JENIS BELANJA				PAGU/TARGET PENDAPATAN	TERCATAT
				PEGAWAI	BARANG	MODAL	BANTUAN SOSIAL		
1	2	3	4	5	6	7	8	9=5+6+7+8	10
	237291	PUSAT PENELITIAN DAN PENGEMBANGAN PERKEBUNAN	KD	5.388.230	26.645.105	1.900.000	0	33.933.335	2.319.120
	A00	RM		5.388.230	26.645.105	1.881.938	0	33.915.273	2.319.120
	D00	PNBP		0	0	18.062	0	18.062	0
		Target Pendapatan						25.500	
	237306	BALAI PENELITIAN TANAMAN REMPAH DAN OBAT, BOGOR	KD	18.041.817	13.000.914	800.000	0	31.842.731	0
	A00	RM		18.041.817	12.329.757	800.000	0	31.171.574	0
	D00	PNBP		0	671.157	0	0	671.157	0
		Target Pendapatan						911.727	
	411987	BALAI PENELITIAN TANAMAN HIAS, SEGUNUNG	KD	8.974.507	9.664.980	650.000	0	19.289.487	0
	A00	RM		8.974.507	9.554.433	650.000	0	19.178.940	0
	D00	PNBP		0	110.547	0	0	110.547	0
		Target Pendapatan						126.965	
	412007	PUSAT PENELITIAN DAN PENGEMBANGAN TANAMAN PANGAN, BOGOR	KD	5.962.565	14.075.263	1.400.000	0	21.437.828	0
	A00	RM		5.962.565	14.075.263	1.400.000	0	21.437.828	0
		Target Pendapatan						4.800	
	412013	PUSAT PENELITIAN DAN PENGEMBANGAN PETERNAKAN BOGOR	KD	4.323.450	61.894.039	800.000	0	67.017.489	52.500.000
	A00	RM		4.323.450	61.894.039	800.000	0	67.017.489	52.500.000
		Target Pendapatan						12.000	
	412022	BALAI PENELITIAN TANAMAN INDUSTRI DAN PENYEGAR	KD	8.140.335	16.554.578	9.442.000	0	34.136.913	0

KETENTUAN

DIPA Induk ini dituangkan lebih lanjut ke dalam DIPA Petikan dan DIPA Petikan dimaksud berlaku sebagai dokumen pelaksanaan kegiatan Satker.



DAFTAR ISIAN PELAKSANAAN ANGGARAN (DIPA) INDUK
TAHUN ANGGARAN 2020
NOMOR : DIPA-018.09-0/2020



II. RINCIAN ALOKASI ANGGARAN PER SATKER

A. IDENTITAS UNIT :

1. KEMENTERIAN NEGARA / LEMBAGA : 018 KEMENTERIAN PERTANIAN
2. UNIT ORGANISASI : 018.09 BADAN PENELITIAN DAN PENGEMBANGAN PERTANIAN
3. PAGU : Rp.1.800.970.429.000
(SATU TRILIUN DELAPAN RATUS MILIAR SEMBILAN RATUS TUJUH PULUH JUTA EMPAT RATUS DUA PULUH SEMBILAN RIBU RUPIAH)

B. RINCIAN ALOKASI ANGGARAN PER SATKER

(dalam ribuan rupiah)

NO	KODE	PROGRAM / PROPINSI / SATKER / SUMBER DANA	KP KD DK TP UB	JENIS BELANJA				PAGU/TARGET PENDAPATAN	TERCATAT
				PEGAWAI	BARANG	MODAL	BANTUAN SOSIAL		
1	2	3	4	5	6	7	8	9=5+6+7+8	10
	A00	RM		8.140.335	16.140.461	9.442.000	0	33.722.796	0
	D00	PNBP		0	414.117	0	0	414.117	0
		Target Pendapatan						470.000	
	500941	BALAI PENGELOLA ALIH TEKNOLOGI PERTANIAN BOGOR	KD	1.480.136	8.645.025	500.000	0	10.625.161	0
	A00	RM		1.480.136	7.984.200	500.000	0	9.964.336	0
	D00	PNBP		0	660.825	0	0	660.825	0
		Target Pendapatan						750.000	
	567296	BALAI PENGKAJIAN TEKNOLOGI PERTANIAN JAWA BARAT	KD	8.481.250	10.794.283	500.000	0	19.775.533	0
	A00	RM		8.481.250	10.618.063	500.000	0	19.599.313	0
	D00	PNBP		0	176.220	0	0	176.220	0
		Target Pendapatan						200.000	
	648669	BALAI BESAR PENELITIAN DAN PENGEMBANGAN PASCAPANEN PERTANIAN	KD	12.045.500	35.479.411	1.200.000	0	48.724.911	11.303.506
	A00	RM		12.045.500	34.422.091	1.200.000	0	47.667.591	11.303.506
	D00	PNBP		0	1.057.320	0	0	1.057.320	0
		Target Pendapatan						1.200.000	
	648673	BALAI BESAR PENGKAJIAN DAN PENGEMBANGAN TEKNOLOGI PERTANIAN	KD	8.553.542	136.450.715	3.829.959	0	148.834.216	105.000.000
	A00	RM		8.553.542	136.424.285	3.829.959	0	148.807.786	105.000.000
	D00	PNBP		0	26.430	0	0	26.430	0
		Target Pendapatan						30.000	

KETENTUAN

DIPA Induk ini dituangkan lebih lanjut ke dalam DIPA Petikan dan DIPA Petikan dimaksud berlaku sebagai dokumen pelaksanaan kegiatan Satker.



DAFTAR ISIAN PELAKSANAAN ANGGARAN (DIPA) INDUK
TAHUN ANGGARAN 2020
NOMOR : DIPA-018.09-0/2020



II. RINCIAN ALOKASI ANGGARAN PER SATKER

A. IDENTITAS UNIT :

1. KEMENTERIAN NEGARA / LEMBAGA : 018 KEMENTERIAN PERTANIAN
2. UNIT ORGANISASI : 018.09 BADAN PENELITIAN DAN PENGEMBANGAN PERTANIAN
3. PAGU : Rp.1.800.970.429.000
(SATU TRILIUN DELAPAN RATUS MILIAR SEMBILAN RATUS TUJUH PULUH JUTA EMPAT RATUS DUA PULUH SEMBILAN RIBU RUPIAH)

B. RINCIAN ALOKASI ANGGARAN PER SATKER

(dalam ribuan rupiah)

NO	KODE	PROGRAM / PROPINSI / SATKER / SUMBER DANA	KP KD DK TP UB	JENIS BELANJA				PAGU/TARGET PENDAPATAN	TERCATAT
				PEGAWAI	BARANG	MODAL	BANTUAN SOSIAL		
1	2	3	4	5	6	7	8	9=5+6+7+8	10
	648680	BALAI PENELITIAN TANAH, BOGOR	KD	9.452.230	12.405.160	500.000	0	22.357.390	0
	A00	RM		9.452.230	10.026.190	500.000	0	19.978.420	0
	D00	PNBP		0	2.378.970	0	0	2.378.970	0
		Target Pendapatan						2.800.000	
	648694	BALAI PENELITIAN AGROKLIMAT DAN HIDROLOGI, BOGOR	KD	4.214.384	8.936.591	850.000	0	14.000.975	0
	A00	RM		4.214.384	8.917.231	850.000	0	13.981.615	0
	D00	PNBP		0	19.360	0	0	19.360	0
		Target Pendapatan						25.000	
	03	JAWA TENGAH		20.492.607	23.675.608	1.800.000	0	45.968.215	0
	237380	BALAI PENELITIAN LINGKUNGAN PERTANIAN	KD	5.517.469	8.121.008	1.300.000	0	14.938.477	0
	A00	RM		5.517.469	7.760.388	1.300.000	0	14.577.857	0
	D00	PNBP		0	360.620	0	0	360.620	0
		Target Pendapatan						413.234	
	567318	BALAI PENGKAJIAN TEKNOLOGI PERTANIAN JAWA TENGAH	KD	14.975.138	15.554.600	500.000	0	31.029.738	0
	A00	RM		14.975.138	15.392.838	500.000	0	30.867.976	0
	D00	PNBP		0	161.762	0	0	161.762	0
		Target Pendapatan						197.805	
	04	DI YOGYAKARTA		8.940.260	10.050.258	150.000	0	19.140.518	675.000
	633975	BALAI PENGKAJIAN TEKNOLOGI PERTANIAN YOGYAKARTA	KD	8.940.260	10.050.258	150.000	0	19.140.518	675.000

KETENTUAN

DIPA Induk ini dituangkan lebih lanjut ke dalam DIPA Petikan dan DIPA Petikan dimaksud berlaku sebagai dokumen pelaksanaan kegiatan Satker.



DAFTAR ISIAN PELAKSANAAN ANGGARAN (DIPA) INDUK
TAHUN ANGGARAN 2020
NOMOR : DIPA-018.09-0/2020



II. RINCIAN ALOKASI ANGGARAN PER SATKER

A. IDENTITAS UNIT :

1. KEMENTERIAN NEGARA / LEMBAGA : 018 KEMENTERIAN PERTANIAN
2. UNIT ORGANISASI : 018.09 BADAN PENELITIAN DAN PENGEMBANGAN PERTANIAN
3. PAGU : Rp.1.800.970.429.000
(SATU TRILIUN DELAPAN RATUS MILIAR SEMBILAN RATUS TUJUH PULUH JUTA EMPAT RATUS DUA PULUH SEMBILAN RIBU RUPIAH)

B. RINCIAN ALOKASI ANGGARAN PER SATKER

(dalam ribuan rupiah)


NO	KODE	PROGRAM / PROPINSI / SATKER / SUMBER DANA	KP KD DK TP UB	JENIS BELANJA				PAGU/TARGET PENDAPATAN	TERCATAT
				PEGAWAI	BARANG	MODAL	BANTUAN SOSIAL		
1	2	3	4	5	6	7	8	9=5+6+7+8	10
	A00	RM		8.940.260	9.922.499	150.000	0	19.012.759	675.000
	D00	PNBP		0	127.759	0	0	127.759	0
		Target Pendapatan						145.000	
	05	JAWA TIMUR		52.311.347	69.067.892	8.918.600	0	130.297.839	0
	237572	BALAI PENELITIAN TANAMAN PEMANIS DAN SERAT MALANG	KD	13.132.700	11.803.131	850.000	0	25.785.831	0
	A00	RM		13.132.700	11.201.152	850.000	0	25.183.852	0
	D00	PNBP		0	601.979	0	0	601.979	0
		Target Pendapatan						692.300	
	411993	BALAI PENELITIAN TANAMAN ANEKA KACANG DAN UMBI MALANG	KD	14.956.230	17.652.094	1.565.000	0	34.173.324	0
	A00	RM		14.956.230	17.651.907	1.018.290	0	33.626.427	0
	D00	PNBP		0	187	546.710	0	546.897	0
		Target Pendapatan						775.698	
	567364	BALAI PENGKAJIAN TEKNOLOGI PERTANIAN JAWA TIMUR	KD	12.266.527	13.222.223	678.600	0	26.167.350	0
	A00	RM		12.266.527	13.213.352	150.000	0	25.629.879	0
	D00	PNBP		0	8.871	528.600	0	537.471	0
		Target Pendapatan						611.266	
	648716	BALAI PENELITIAN TANAMAN JERUK DAN BUAH SUBTROPISKA MALANG	KD	6.518.633	10.476.486	5.275.000	0	22.270.119	0
	A00	RM		6.518.633	10.476.486	5.054.725	0	22.049.844	0
	D00	PNBP		0	0	220.275	0	220.275	0

KETENTUAN

DIPA Induk ini dituangkan lebih lanjut ke dalam DIPA Petikan dan DIPA Petikan dimaksud berlaku sebagai dokumen pelaksanaan kegiatan Satker.



DAFTAR ISIAN PELAKSANAAN ANGGARAN (DIPA) INDUK
TAHUN ANGGARAN 2020
NOMOR : DIPA-018.09-0/2020



II. RINCIAN ALOKASI ANGGARAN PER SATKER

A. IDENTITAS UNIT :

1. KEMENTERIAN NEGARA / LEMBAGA : 018 KEMENTERIAN PERTANIAN
2. UNIT ORGANISASI : 018.09 BADAN PENELITIAN DAN PENGEMBANGAN PERTANIAN
3. PAGU : Rp.1.800.970.429.000
(SATU TRILIUN DELAPAN RATUS MILIAR SEMBILAN RATUS TUJUH PULUH JUTA EMPAT RATUS DUA PULUH SEMBILAN RIBU RUPIAH)

B. RINCIAN ALOKASI ANGGARAN PER SATKER

(dalam ribuan rupiah)

NO	KODE	PROGRAM / PROPINSI / SATKER / SUMBER DANA	KP KD DK TP UB	JENIS BELANJA				PAGU/TARGET PENDAPATAN	TERCATAT
				PEGAWAI	BARANG	MODAL	BANTUAN SOSIAL		
1	2	3	4	5	6	7	8	9=5+6+7+8	10
		Target Pendapatan						250.000	
	648720	LOKA PENELITIAN SAPI POTONG, GRATI JAWA TIMUR	KD	5.437.257	15.913.958	550.000	0	21.901.215	0
	A00	RM		5.437.257	15.696.767	550.000	0	21.684.024	0
	D00	PNBP		0	217.191	0	0	217.191	0
		Target Pendapatan						246.500	
	06	ACEH		7.001.506	11.832.827	4.726.050	0	23.560.383	0
	567392	BALAI PENGAJIAN TEKNOLOGI PERTANIAN ACEH	KD	7.001.506	11.832.827	4.726.050	0	23.560.383	0
	A00	RM		7.001.506	11.605.300	4.726.050	0	23.332.856	0
	D00	PNBP		0	227.527	0	0	227.527	0
		Target Pendapatan						279.830	
	07	SUMATERA UTARA		11.194.803	22.056.832	7.922.900	0	41.174.535	0
	567428	BALAI PENGAJIAN TEKNOLOGI PERTANIAN SUMATERA UTARA	KD	7.905.143	13.726.432	7.372.900	0	29.004.475	0
	A00	RM		7.905.143	13.548.293	7.119.300	0	28.572.736	0
	D00	PNBP		0	178.139	253.600	0	431.739	0
		Target Pendapatan						503.200	
	648737	LOKA PENELITIAN KAMBING POTONG, SEI PUTIH SUMATERA UTARA	KD	3.289.660	8.330.400	550.000	0	12.170.060	0
	A00	RM		3.289.660	8.154.180	550.000	0	11.993.840	0
	D00	PNBP		0	176.220	0	0	176.220	0
		Target Pendapatan						200.000	

KETENTUAN

DIPA Induk ini dituangkan lebih lanjut ke dalam DIPA Petikan dan DIPA Petikan dimaksud berlaku sebagai dokumen pelaksanaan kegiatan Satker.



DAFTAR ISI AN PELAKSANAAN ANGGARAN (DIPA) INDUK
TAHUN ANGGARAN 2020
NOMOR : DIPA-018.09-0/2020



II. RINCIAN ALOKASI ANGGARAN PER SATKER

A. IDENTITAS UNIT :

1. KEMENTERIAN NEGARA / LEMBAGA : 018 KEMENTERIAN PERTANIAN
2. UNIT ORGANISASI : 018.09 BADAN PENELITIAN DAN PENGEMBANGAN PERTANIAN
3. PAGU : Rp.1.800.970.429.000
(SATU TRILIUN DELAPAN RATUS MILIAR SEMBILAN RATUS TUJUH PULUH JUTA EMPAT RATUS DUA PULUH SEMBILAN RIBU RUPIAH)

B. RINCIAN ALOKASI ANGGARAN PER SATKER

(dalam ribuan rupiah)

NO	KODE	PROGRAM / PROPINSI / SATKER / SUMBER DANA	KP KD DK TP UB	JENIS BELANJA				PAGU/TARGET PENDAPATAN	TERCATAT
				PEGAWAI	BARANG	MODAL	BANTUAN SOSIAL		
1	2	3	4	5	6	7	8	9=5+6+7+8	10
	08	SUMATERA BARAT		21.600.441	25.737.442	858.000	0	48.195.883	0
	412050	BALAI PENELITIAN TANAMAN BUAH TROPIKA SOLOK	KD	10.265.016	15.422.862	650.000	0	26.337.878	0
	A00	RM		10.265.016	15.069.493	650.000	0	25.984.509	0
	D00	PNBP		0	353.369	0	0	353.369	0
		Target Pendapatan						425.500	
	567449	BALAI PENGAJIAN TEKNOLOGI PERTANIAN SUMATERA BARAT	KD	11.335.425	10.314.580	208.000	0	21.858.005	0
	A00	RM		11.335.425	9.995.843	208.000	0	21.539.268	0
	D00	PNBP		0	318.737	0	0	318.737	0
		Target Pendapatan						429.850	
	09	RIAU		5.247.377	6.747.722	258.000	0	12.253.099	0
	567460	BALAI PENGAJIAN TEKNOLOGI PERTANIAN RIAU	KD	5.247.377	6.747.722	258.000	0	12.253.099	0
	A00	RM		5.247.377	6.701.027	258.000	0	12.206.404	0
	D00	PNBP		0	46.695	0	0	46.695	0
		Target Pendapatan						53.000	
	10	JAMBI		6.983.319	8.358.191	622.600	0	15.964.110	0
	634001	BALAI PENGAJIAN TEKNOLOGI PERTANIAN JAMBI	KD	6.983.319	8.358.191	622.600	0	15.964.110	0
	A00	RM		6.983.319	8.358.191	508.343	0	15.849.853	0
	D00	PNBP		0	0	114.257	0	114.257	0
		Target Pendapatan						152.278	

KETENTUAN

DIPA Induk ini dituangkan lebih lanjut ke dalam DIPA Petikan dan DIPA Petikan dimaksud berlaku sebagai dokumen pelaksanaan kegiatan Satker.



DAFTAR ISI AN PELAKSANAAN ANGGARAN (DIPA) INDUK
TAHUN ANGGARAN 2020
NOMOR : DIPA-018.09-0/2020



II. RINCIAN ALOKASI ANGGARAN PER SATKER

A. IDENTITAS UNIT :

1. KEMENTERIAN NEGARA / LEMBAGA : 018 KEMENTERIAN PERTANIAN
2. UNIT ORGANISASI : 018.09 BADAN PENELITIAN DAN PENGEMBANGAN PERTANIAN
3. PAGU : Rp.1.800.970.429.000
(SATU TRILIUN DELAPAN RATUS MILIAR SEMBILAN RATUS TUJUH PULUH JUTA EMPAT RATUS DUA PULUH SEMBILAN RIBU RUPIAH)

B. RINCIAN ALOKASI ANGGARAN PER SATKER

(dalam ribuan rupiah)

NO	KODE	PROGRAM / PROPINSI / SATKER / SUMBER DANA	KP KD DK TP UB	JENIS BELANJA				PAGU/TARGET PENDAPATAN	TERCATAT
				PEGAWAI	BARANG	MODAL	BANTUAN SOSIAL		
1	2	3	4	5	6	7	8	9=5+6+7+8	10
	11	SUMATERA SELATAN		5.960.204	8.632.436	624.242	0	15.216.882	0
	567495	BALAI PENGAJIAN TEKNOLOGI PERTANIAN SUMATERA SELATAN	KD	5.960.204	8.632.436	624.242	0	15.216.882	0
	A00	RM		5.960.204	8.463.970	624.242	0	15.048.416	0
	D00	PNBP		0	168.466	0	0	168.466	0
		Target Pendapatan						192.400	
	12	LAMPUNG		6.924.036	9.147.943	401.500	0	16.473.479	0
	567517	BALAI PENGAJIAN TEKNOLOGI PERTANIAN LAMPUNG	KD	6.924.036	9.147.943	401.500	0	16.473.479	0
	A00	RM		6.924.036	9.073.050	401.500	0	16.398.586	0
	D00	PNBP		0	74.893	0	0	74.893	0
		Target Pendapatan						85.000	
	13	KALIMANTAN BARAT		6.134.804	13.003.740	4.926.150	0	24.064.694	0
	567563	BALAI PENGAJIAN TEKNOLOGI PERTANIAN KALIMANTAN BARAT	KD	6.134.804	13.003.740	4.926.150	0	24.064.694	0
	A00	RM		6.134.804	13.003.740	4.829.229	0	23.967.773	0
	D00	PNBP		0	0	96.921	0	96.921	0
		Target Pendapatan						110.000	
	14	KALIMANTAN TENGAH		3.987.538	6.851.046	499.000	0	11.337.584	133.012
	567570	BALAI PENGAJIAN TEKNOLOGI PERTANIAN KALIMANTAN TENGAH	KD	3.987.538	6.851.046	499.000	0	11.337.584	133.012
	A00	RM		3.987.538	6.730.336	499.000	0	11.216.874	133.012
	D00	PNBP		0	120.710	0	0	120.710	0

KETENTUAN

DIPA Induk ini dituangkan lebih lanjut ke dalam DIPA Petikan dan DIPA Petikan dimaksud berlaku sebagai dokumen pelaksanaan kegiatan Satker.



DAFTAR ISI AN PELAKSANAAN ANGGARAN (DIPA) INDUK
TAHUN ANGGARAN 2020
NOMOR : DIPA-018.09-0/2020



II. RINCIAN ALOKASI ANGGARAN PER SATKER

A. IDENTITAS UNIT :

1. KEMENTERIAN NEGARA / LEMBAGA : 018 KEMENTERIAN PERTANIAN
2. UNIT ORGANISASI : 018.09 BADAN PENELITIAN DAN PENGEMBANGAN PERTANIAN
3. PAGU : Rp.1.800.970.429.000
(SATU TRILIUN DELAPAN RATUS MILIAR SEMBILAN RATUS TUJUH PULUH JUTA EMPAT RATUS DUA PULUH SEMBILAN RIBU RUPIAH)

B. RINCIAN ALOKASI ANGGARAN PER SATKER

(dalam ribuan rupiah)

NO	KODE	PROGRAM / PROPINSI / SATKER / SUMBER DANA	KP KD DK TP UB	JENIS BELANJA				PAGU/TARGET PENDAPATAN	TERCATAT
				PEGAWAI	BARANG	MODAL	BANTUAN SOSIAL		
1	2	3	4	5	6	7	8	9=5+6+7+8	10
		Target Pendapatan						158.600	
	15	KALIMANTAN SELATAN		15.619.780	18.577.079	528.270	0	34.725.129	0
	237931	BALAI PENELITIAN PERTANIAN LAHAN RAWA BANJARBARU	KD	8.749.840	9.034.572	200.000	0	17.984.412	0
	A00	RM		8.749.840	8.723.052	200.000	0	17.672.892	0
	D00	PNBP		0	311.520	0	0	311.520	0
		Target Pendapatan						378.000	
	634015	BALAI PENGAJIAN TEKNOLOGI PERTANIAN KALIMANTAN SELATAN	KD	6.869.940	9.542.507	328.270	0	16.740.717	0
	A00	RM		6.869.940	9.487.507	286.613	0	16.644.060	0
	D00	PNBP		0	55.000	41.657	0	96.657	0
		Target Pendapatan						121.700	
	16	KALIMANTAN TIMUR		4.530.625	7.663.935	281.250	0	12.475.810	0
	567627	BALAI PENGAJIAN TEKNOLOGI PERTANIAN KALIMANTAN TIMUR	KD	4.530.625	7.663.935	281.250	0	12.475.810	0
	A00	RM		4.530.625	7.465.507	281.250	0	12.277.382	0
	D00	PNBP		0	198.428	0	0	198.428	0
		Target Pendapatan						235.205	
	17	SULAWESI UTARA		14.772.043	18.318.249	1.424.500	0	34.514.792	0
	238027	BALAI PENELITIAN TANAMAN PALMA, MANADO	KD	7.228.900	10.868.370	850.000	0	18.947.270	0
	A00	RM		7.228.900	10.494.250	550.000	0	18.273.150	0
	D00	PNBP		0	374.120	300.000	0	674.120	0

KETENTUAN

DIPA Induk ini dituangkan lebih lanjut ke dalam DIPA Petikan dan DIPA Petikan dimaksud berlaku sebagai dokumen pelaksanaan kegiatan Satker.



DAFTAR ISI AN PELAKSANAAN ANGGARAN (DIPA) INDUK
TAHUN ANGGARAN 2020
NOMOR : DIPA-018.09-0/2020



II. RINCIAN ALOKASI ANGGARAN PER SATKER

A. IDENTITAS UNIT :

1. KEMENTERIAN NEGARA / LEMBAGA : 018 KEMENTERIAN PERTANIAN
2. UNIT ORGANISASI : 018.09 BADAN PENELITIAN DAN PENGEMBANGAN PERTANIAN
3. PAGU : Rp.1.800.970.429.000
(SATU TRILIUN DELAPAN RATUS MILIAR SEMBILAN RATUS TUJUH PULUH JUTA EMPAT RATUS DUA PULUH SEMBILAN RIBU RUPIAH)

B. RINCIAN ALOKASI ANGGARAN PER SATKER

(dalam ribuan rupiah)


NO	KODE	PROGRAM / PROPINSI / SATKER / SUMBER DANA	KP KD DK TP UB	JENIS BELANJA				PAGU/TARGET PENDAPATAN	TERCATAT
				PEGAWAI	BARANG	MODAL	BANTUAN SOSIAL		
1	2	3	4	5	6	7	8	9=5+6+7+8	10
		Target Pendapatan						765.210	
	634022	BALAI PENGAJIAN TEKNOLOGI PERTANIAN SULAWESI UTARA	KD	7.543.143	7.449.879	574.500	0	15.567.522	0
	A00	RM		7.543.143	7.243.078	574.500	0	15.360.721	0
	D00	PNBP		0	206.801	0	0	206.801	0
		Target Pendapatan						244.728	
	18	SULAWESI TENGAH		5.619.440	8.476.822	2.605.600	0	16.701.862	0
	567673	BALAI PENGAJIAN TEKNOLOGI PERTANIAN SULAWESI TENGAH	KD	5.619.440	8.476.822	2.605.600	0	16.701.862	0
	A00	RM		5.619.440	8.244.274	2.605.600	0	16.469.314	0
	D00	PNBP		0	232.548	0	0	232.548	0
		Target Pendapatan						263.930	
	19	SULAWESI SELATAN		29.792.514	36.618.789	3.349.192	0	69.760.495	100.000
	238080	BALAI PENELITIAN TANAMAN SEREALIA MAROS	KD	13.934.290	13.640.538	685.000	0	28.259.828	0
	A00	RM		13.934.290	13.485.036	470.000	0	27.889.326	0
	D00	PNBP		0	155.502	215.000	0	370.502	0
		Target Pendapatan						581.000	
	634036	BALAI PENGAJIAN TEKNOLOGI PERTANIAN SULAWESI SELATAN	KD	13.842.964	18.285.770	1.914.192	0	34.042.926	100.000
	A00	RM		13.842.964	18.065.495	1.914.192	0	33.822.651	100.000
	D00	PNBP		0	220.275	0	0	220.275	0
		Target Pendapatan						250.000	

KETENTUAN

DIPA Induk ini dituangkan lebih lanjut ke dalam DIPA Petikan dan DIPA Petikan dimaksud berlaku sebagai dokumen pelaksanaan kegiatan Satker.



DAFTAR ISIAN PELAKSANAAN ANGGARAN (DIPA) INDUK
TAHUN ANGGARAN 2020
NOMOR : DIPA-018.09-0/2020



II. RINCIAN ALOKASI ANGGARAN PER SATKER

A. IDENTITAS UNIT :

1. KEMENTERIAN NEGARA / LEMBAGA : 018 KEMENTERIAN PERTANIAN
2. UNIT ORGANISASI : 018.09 BADAN PENELITIAN DAN PENGEMBANGAN PERTANIAN
3. PAGU : Rp.1.800.970.429.000
(SATU TRILIUN DELAPAN RATUS MILIAR SEMBILAN RATUS TUJUH PULUH JUTA EMPAT RATUS DUA PULUH SEMBILAN RIBU RUPIAH)

B. RINCIAN ALOKASI ANGGARAN PER SATKER

(dalam ribuan rupiah)

NO	KODE	PROGRAM / PROPINSI / SATKER / SUMBER DANA	KP KD DK TP UB	JENIS BELANJA				PAGU/TARGET PENDAPATAN	TERCATAT
				PEGAWAI	BARANG	MODAL	BANTUAN SOSIAL		
1	2	3	4	5	6	7	8	9=5+6+7+8	10
	648702	LOKA PENELITIAN PENYAKIT TUNGRO, LANRANG SULAWESI SELATAN	KD	2.015.260	4.692.481	750.000	0	7.457.741	0
	A00	RM		2.015.260	4.692.481	596.248	0	7.303.989	0
	D00	PNBP		0	0	153.752	0	153.752	0
		Target Pendapatan						175.250	
	20	SULAWESI TENGGARA		6.590.093	7.986.478	2.772.146	0	17.348.717	0
	567702	BALAI PENGKAJIAN TEKNOLOGI PERTANIAN SULAWESI TENGGARA	KD	6.590.093	7.986.478	2.772.146	0	17.348.717	0
	A00	RM		6.590.093	7.986.478	2.745.713	0	17.322.284	0
	D00	PNBP		0	0	26.433	0	26.433	0
		Target Pendapatan						50.000	
	21	MALUKU		4.902.175	7.397.939	204.200	0	12.504.314	0
	567737	BALAI PENGKAJIAN TEKNOLOGI PERTANIAN MALUKU	KD	4.902.175	7.397.939	204.200	0	12.504.314	0
	A00	RM		4.902.175	7.288.939	119.200	0	12.310.314	0
	D00	PNBP		0	109.000	85.000	0	194.000	0
		Target Pendapatan						250.000	
	22	BALI		7.115.358	6.717.572	2.615.000	0	16.447.930	0
	633982	BALAI PENGKAJIAN TEKNOLOGI PERTANIAN BALI	KD	7.115.358	6.717.572	2.615.000	0	16.447.930	0
	A00	RM		7.115.358	6.717.572	2.575.615	0	16.408.545	0
	D00	PNBP		0	0	39.385	0	39.385	0
		Target Pendapatan						44.700	

KETENTUAN

DIPA Induk ini dituangkan lebih lanjut ke dalam DIPA Petikan dan DIPA Petikan dimaksud berlaku sebagai dokumen pelaksanaan kegiatan Satker.



DAFTAR ISI AN PELAKSANAAN ANGGARAN (DIPA) INDUK
TAHUN ANGGARAN 2020
NOMOR : DIPA-018.09-0/2020



II. RINCIAN ALOKASI ANGGARAN PER SATKER

A. IDENTITAS UNIT :

1. KEMENTERIAN NEGARA / LEMBAGA : 018 KEMENTERIAN PERTANIAN
2. UNIT ORGANISASI : 018.09 BADAN PENELITIAN DAN PENGEMBANGAN PERTANIAN
3. PAGU : Rp.1.800.970.429.000
(SATU TRILIUN DELAPAN RATUS MILIAR SEMBILAN RATUS TUJUH PULUH JUTA EMPAT RATUS DUA PULUH SEMBILAN RIBU RUPIAH)

B. RINCIAN ALOKASI ANGGARAN PER SATKER

(dalam ribuan rupiah)

NO	KODE	PROGRAM / PROPINSI / SATKER / SUMBER DANA	KP KD DK TP UB	JENIS BELANJA				PAGU/TARGET PENDAPATAN	TERCATAT
				PEGAWAI	BARANG	MODAL	BANTUAN SOSIAL		
1	2	3	4	5	6	7	8	9=5+6+7+8	10
	23	NUSA TENGGARA BARAT		8.072.526	11.433.779	370.793	0	19.877.098	932.910
	634040	BALAI PENGAJIAN TEKNOLOGI PERTANIAN NUSA TENGGARA BARAT	KD	8.072.526	11.433.779	370.793	0	19.877.098	932.910
	A00	RM		8.072.526	11.171.564	370.793	0	19.614.883	932.910
	D00	PNBP		0	262.215	0	0	262.215	0
		Target Pendapatan						307.600	
	24	NUSA TENGGARA TIMUR		10.417.118	10.058.008	400.000	0	20.875.126	0
	567783	BALAI PENGAJIAN TEKNOLOGI PERTANIAN NTT	KD	10.417.118	10.058.008	400.000	0	20.875.126	0
	A00	RM		10.417.118	9.842.356	400.000	0	20.659.474	0
	D00	PNBP		0	215.652	0	0	215.652	0
		Target Pendapatan						289.605	
	25	PAPUA		4.914.840	8.802.817	1.663.051	0	15.380.708	0
	567830	BALAI PENGAJIAN TEKNOLOGI PERTANIAN PAPUA	KD	4.914.840	8.802.817	1.663.051	0	15.380.708	0
	A00	RM		4.914.840	8.783.825	1.663.051	0	15.361.716	0
	D00	PNBP		0	18.992	0	0	18.992	0
		Target Pendapatan						26.555	
	26	BENGGKULU		5.950.218	7.605.864	300.000	0	13.856.082	0
	633996	BALAI PENGAJIAN TEKNOLOGI PERTANIAN BENGGKULU	KD	5.950.218	7.605.864	300.000	0	13.856.082	0
	A00	RM		5.950.218	7.566.479	300.000	0	13.816.697	0
	D00	PNBP		0	39.385	0	0	39.385	0

KETENTUAN

DIPA Induk ini dituangkan lebih lanjut ke dalam DIPA Petikan dan DIPA Petikan dimaksud berlaku sebagai dokumen pelaksanaan kegiatan Satker.



DAFTAR ISI AN PELAKSANAAN ANGGARAN (DIPA) INDUK
TAHUN ANGGARAN 2020
NOMOR : DIPA-018.09-0/2020



II. RINCIAN ALOKASI ANGGARAN PER SATKER

A. IDENTITAS UNIT :

1. KEMENTERIAN NEGARA / LEMBAGA : 018 KEMENTERIAN PERTANIAN
2. UNIT ORGANISASI : 018.09 BADAN PENELITIAN DAN PENGEMBANGAN PERTANIAN
3. PAGU : Rp.1.800.970.429.000
(SATU TRILIUN DELAPAN RATUS MILIAR SEMBILAN RATUS TUJUH PULUH JUTA EMPAT RATUS DUA PULUH SEMBILAN RIBU RUPIAH)

B. RINCIAN ALOKASI ANGGARAN PER SATKER

(dalam ribuan rupiah)

NO	KODE	PROGRAM / PROPINSI / SATKER / SUMBER DANA	KP KD DK TP UB	JENIS BELANJA				PAGU/TARGET PENDAPATAN	TERCATAT
				PEGAWAI	BARANG	MODAL	BANTUAN SOSIAL		
1	2	3	4	5	6	7	8	9=5+6+7+8	10
		Target Pendapatan						44.700	
	28	MALUKU UTARA		2.541.286	6.218.443	356.000	0	9.115.729	0
	450862	BALAI PENGAJIAN TEKNOLOGI PERTANIAN MALUKU UTARA	KD	2.541.286	6.218.443	356.000	0	9.115.729	0
	A00	RM		2.541.286	6.189.443	356.000	0	9.086.729	0
	D00	PNBP		0	29.000	0	0	29.000	0
		Target Pendapatan						45.358	
	29	BANTEN		15.894.182	25.382.987	2.254.728	0	43.531.897	0
	450831	BALAI PENGAJIAN TEKNOLOGI PERTANIAN BANTEN	KD	4.884.040	6.579.079	379.728	0	11.842.847	0
	A00	RM		4.884.040	6.579.079	222.848	0	11.685.967	0
	D00	PNBP		0	0	156.880	0	156.880	0
		Target Pendapatan						178.060	
	537628	BALAI BESAR PENGEMBANGAN MEKANISASI PERTANIAN, SERPONG	KD	11.010.142	18.803.908	1.875.000	0	31.689.050	0
	A00	RM		11.010.142	17.969.316	1.755.000	0	30.734.458	0
	D00	PNBP		0	834.592	120.000	0	954.592	0
		Target Pendapatan						1.233.410	
	30	KEPULAUAN BANGKA BELITUNG		2.488.112	11.655.894	6.032.600	0	20.176.606	0
	450840	BALAI PENGAJIAN TEKNOLOGI PERTANIAN BANGKA BELITUNG	KD	2.488.112	11.655.894	6.032.600	0	20.176.606	0
	A00	RM		2.488.112	11.571.619	5.999.600	0	20.059.331	0
	D00	PNBP		0	84.275	33.000	0	117.275	0

KETENTUAN

DIPA Induk ini dituangkan lebih lanjut ke dalam DIPA Petikan dan DIPA Petikan dimaksud berlaku sebagai dokumen pelaksanaan kegiatan Satker.



DAFTAR ISI AN PELAKSANAAN ANGGARAN (DIPA) INDIK
TAHUN ANGGARAN 2020
NOMOR : DIPA-018.09-0/2020



II. RINCIAN ALOKASI ANGGARAN PER SATKER

A. IDENTITAS UNIT :

1. KEMENTERIAN NEGARA / LEMBAGA : 018 KEMENTERIAN PERTANIAN
2. UNIT ORGANISASI : 018.09 BADAN PENELITIAN DAN PENGEMBANGAN PERTANIAN
3. PAGU : Rp.1.800.970.429.000
(SATU TRILIUN DELAPAN RATUS MILIAR SEMBILAN RATUS TUJUH PULUH JUTA EMPAT RATUS DUA PULUH SEMBILAN RIBU RUPIAH)

B. RINCIAN ALOKASI ANGGARAN PER SATKER

(dalam ribuan rupiah)

NO	KODE	PROGRAM / PROPINSI / SATKER / SUMBER DANA	KP KD DK TP UB	JENIS BELANJA				PAGU/TARGET PENDAPATAN	TERCATAT
				PEGAWAI	BARANG	MODAL	BANTUAN SOSIAL		
1	2	3	4	5	6	7	8	9=5+6+7+8	10
		Target Pendapatan						144.727	
	31	GORONTALO		3.361.918	12.261.741	4.964.000	0	20.587.659	0
	450856	BALAI PENGAJIAN TEKNOLOGI PERTANIAN GORONTALO	KD	3.361.918	12.261.741	4.964.000	0	20.587.659	0
	A00	RM		3.361.918	12.173.631	4.964.000	0	20.499.549	0
	D00	PNBP		0	88.110	0	0	88.110	0
		Target Pendapatan						100.000	
	32	KEPULAUAN RIAU		1.944.899	5.540.361	289.640	0	7.774.900	0
	320091	BALAI PENGAJIAN TEKNOLOGI PERTANIAN KEPULAUAN RIAU	KD	1.944.899	5.540.361	289.640	0	7.774.900	0
	A00	RM		1.944.899	5.533.423	289.640	0	7.767.962	0
	D00	PNBP		0	6.938	0	0	6.938	0
		Target Pendapatan						8.295	
	33	PAPUA BARAT		2.636.547	6.409.278	1.550.000	0	10.595.825	0
	450871	BALAI PENGAJIAN TEKNOLOGI PERTANIAN PAPUA BARAT	KD	2.636.547	6.409.278	1.550.000	0	10.595.825	0
	A00	RM		2.636.547	6.381.527	1.550.000	0	10.568.074	0
	D00	PNBP		0	27.751	0	0	27.751	0
		Target Pendapatan						31.500	
	34	SULAWESI BARAT		2.008.857	7.079.213	510.700	0	9.598.770	757.500
	500957	BALAI PENGAJIAN TEKNOLOGI PERTANIAN SULAWESI BARAT	KD	2.008.857	7.079.213	510.700	0	9.598.770	757.500
	A00	RM		2.008.857	7.021.943	510.700	0	9.541.500	757.500

KETENTUAN

DIPA Induk ini dituangkan lebih lanjut ke dalam DIPA Petikan dan DIPA Petikan dimaksud berlaku sebagai dokumen pelaksanaan kegiatan Satker.



DAFTAR ISI ANGGARAN PELAKSANAAN (DIPA) INDIK
TAHUN ANGGARAN 2020
NOMOR : DIPA-018.09-0/2020



II. RINCIAN ALOKASI ANGGARAN PER SATKER

A. IDENTITAS UNIT :

1. KEMENTERIAN NEGARA / LEMBAGA : 018 KEMENTERIAN PERTANIAN
2. UNIT ORGANISASI : 018.09 BADAN PENELITIAN DAN PENGEMBANGAN PERTANIAN
3. PAGU : Rp.1.800.970.429.000
(SATU TRILIUN DELAPAN RATUS MILIAR SEMBILAN RATUS TUJUH PULUH JUTA EMPAT RATUS DUA PULUH SEMBILAN RIBU RUPIAH)

B. RINCIAN ALOKASI ANGGARAN PER SATKER

(dalam ribuan rupiah)

NO	KODE	PROGRAM / PROPINSI / SATKER / SUMBER DANA	KP KD DK TP UB	JENIS BELANJA				PAGU/TARGET PENDAPATAN	TERCATAT
				PEGAWAI	BARANG	MODAL	BANTUAN SOSIAL		
1	2	3	4	5	6	7	8	9=5+6+7+8	10
	D00	PNBP Target Pendapatan		0	57.270	0	0	57.270 65.000	0
		TOTAL		498.618.420	1.200.061.048	102.290.961	0	1.800.970.429	226.221.048
		RM		498.618.420	1.184.384.667	96.706.514	0	1.779.709.601	226.221.048
		PNBP PENDAPATAN		0	15.676.381	5.584.447	0	21.260.828 26.747.341	0

KETENTUAN

DIPA Induk ini dituangkan lebih lanjut ke dalam DIPA Petikan dan DIPA Petikan dimaksud berlaku sebagai dokumen pelaksanaan kegiatan Satker.

Jakarta, 12 November 2019

KEPALA BADAN PENELITIAN DAN PENGEMBANGAN PERTANIAN



**DAFTAR ISIAN PELAKSANAAN ANGGARAN (DIPA) INDUK
TAHUN ANGGARAN 2020
NOMOR : DIPA-018.09-0/2020**



III. RENCANA PENARIKAN DANA DAN PERKIRAAN PENERIMAAN

A. IDENTITAS UNIT :

1. KEMENTERIAN NEGARA / LEMBAGA : 018 KEMENTERIAN PERTANIAN
2. UNIT ORGANISASI : 018.09 BADAN PENELITIAN DAN PENGEMBANGAN PERTANIAN
3. PAGU : Rp.1.800.970.429.000
(SATU TRILIUN DELAPAN RATUS MILIAR SEMBILAN RATUS TUJUH PULUH JUTA EMPAT RATUS DUA PULUH SEMBILAN RIBU RUPIAH)

B. RENCANA PER PROGRAM

(dalam ribuan rupiah)

NO	KODE	URAIAN PROGRAM	PAGU	JANUARI	PEBRUARI	MARET	APRIL	MEI	JUNI	JULI	AGUSTUS	SEPTEMBER	OKTOBER	NOPEMBER	DESEMBER
1	018.09.12	Program Penciptaan Teknologi dan Inovasi Pertanian Bio-Industri Berkelanjutan													
		RENCANA PENARIKAN DANA	1.800.970.429	42.319.563	62.176.014	83.282.487	113.219.821	118.283.404	143.517.439	181.382.817	180.260.878	205.937.947	183.479.453	225.001.634	262.108.972
		PERKIRAAN / TARGET PENDAPATAN	3.575.271	297.941	297.941	297.941	297.941	297.941	297.941	297.941	297.941	297.941	297.941	297.941	297.920
2	018.09														
		PERKIRAAN / TARGET PENDAPATAN	23.172.070	1.873.804	1.759.282	1.793.550	1.814.027	2.270.445	2.268.624	2.272.162	2.067.644	1.815.590	1.759.072	1.759.449	1.718.421
		TOTAL RENCANA PENARIKAN DANA	1.800.970.429	42.319.563	62.176.014	83.282.487	113.219.821	118.283.404	143.517.439	181.382.817	180.260.878	205.937.947	183.479.453	225.001.634	262.108.972
		TOTAL PERKIRAAN / TARGET PENDAPATAN	26.747.341	2.171.745	2.057.223	2.091.491	2.111.968	2.568.386	2.566.565	2.570.103	2.365.585	2.113.531	2.057.013	2.057.390	2.016.341

Jakarta, 12 November 2019
KEPALA BADAN PENELITIAN DAN PENGEMBANGAN PERTANIAN



**SURAT PENGESAHAN DAFTAR ISIAN PELAKSANAAN ANGGARAN (SP-DIPA) INDUK
TAHUN ANGGARAN 2020
NOMOR : SP DIPA-018.06-0/2020**



DS:9341-5400-8075-1778

A. DASAR HUKUM :

1. UU No. 17 Tahun 2003 tentang Keuangan Negara.
2. UU No. 1 Tahun 2004 tentang Perbendaharaan Negara.
3. UU No. 20 Tahun 2019 tentang APBN TA 2020

B. DENGAN INI DISAHKAN ALOKASI ANGGARAN UNTUK :

- | | | |
|--------------------------------|---|--|
| 1. KEMENTERIAN NEGARA/ LEMBAGA | : | 018 KEMENTERIAN PERTANIAN |
| 2. UNIT ORGANISASI | : | 018.06 DITJEN PETERNAKAN DAN KESEHATAN HEWAN |
| 3. PAGU | : | Rp.2.022.297.255.000
(DUA TRILIUN DUA PULUH DUA MILIAR DUA RATUS SEMBILAN PULUH TUJUH JUTA DUA RATUS LIMA PULUH LIMA RIBU RUPIAH) |

C. PERNYATAAN SYARAT DAN KETENTUAN(DISCLAIMER) :

1. DIPA Induk yang telah disahkan ini lebih lanjut dituangkan kedalam DIPA Petikan untuk masing-masing Satker.
2. Pengesahan DIPA Induk sekaligus merupakan pengesahan DIPA Petikan.
3. DIPA Induk tidak berfungsi sebagai dasar pelaksanaan kegiatan atau dasar pencairan dana/pengesahan bagi Bendahara Umum Negara/Kuasa Bendahara Umum Negara.
4. Informasi mengenai Kuasa Pengguna Anggaran, Bendahara Pengeluaran dan Pejabat Penanda tangan SPM untuk masing-masing Satker terdapat pada DIPA Petikan.
5. Rencana Penarikan Dana dan Perkiraan Penerimaan yang tercantum dalam Halaman III DIPA Induk merupakan akumulasi rencana Penarikan Dana dan Perkiraan Penerimaan dari seluruh satker.
6. Tanggung jawab terhadap kebenaran alokasi yang tertuang dalam DIPA Induk sepenuhnya berada pada Pengguna Anggaran/Kuasa Pengguna Anggaran.
7. DIPA Induk ini berlaku sejak tanggal 1 Januari 2020 sampai dengan 31 Desember 2020.

Jakarta, 12 November 2019
A.N MENTERI KEUANGAN
DIREKTUR JENDERAL ANGGARAN

ASKOLANI
NIP.196606111992021001



**DAFTAR ISIAN PELAKSANAAN ANGGARAN (DIPA) INDUK
TAHUN ANGGARAN 2020
NOMOR : DIPA-018.06-0/2020**



DS:9341-5400-8075-1778

I. INFORMASI KINERJA DAN ANGGARAN PROGRAM

Halaman : 1 dari 1

A. IDENTITAS UNIT :

1. KEMENTERIAN NEGARA / LEMBAGA	:	018 KEMENTERIAN PERTANIAN
2. UNIT ORGANISASI	:	018.06 DITJEN PETERNAKAN DAN KESEHATAN HEWAN
3. PAGU	:	Rp.2.022.297.255.000 (DUA TRILIUN DUA PULUH DUA MILIAR DUA RATUS SEMBILAN PULUH TUJUH JUTA DUA RATUS LIMA PULUH LIMA RIBU RUPIAH)

B. KETERKAITAN DENGAN PROGRAM, SASARAN, STRATEGIS K/L, FUNGSI DAN PRIORITAS PEMBANGUNAN DALAM RKP :

(dalam ribuan rupiah)

1. PROGRAM	:	09	Program Pemenuhan Pangan Asal Ternak dan Agribisnis Peternakan Rakyat	2.022.297.255
2. SASARAN STRATEGIS	:	03	Terjaminnya Kualitas dan Keamanan Pangan Strategis Nasional	
	:	04	Termanfaatkannya Inovasi dan Teknologi Pertanian	
	:	07	Meningkatnya Kualitas Sumberdaya Manusia dan Kelembagaan Pertanian Nasional	
	:	08	Terwujudnya Birokrasi Kementerian Pertanian yang Efektif, Efisien, dan Berorientasi pada Layanan Prima	
3. FUNGSI	:	04	EKONOMI	2.022.297.255
SUB FUNGSI	:	0403	PERTANIAN, KEHUTANAN, PERIKANAN DAN KELAUTAN	2.022.297.255

Jakarta, 12 November 2019
DIRJEN PETERNAKAN DAN KESEHATAN HEWAN

Dr. drh. I KETUT DIARMITA, M.P.
NIP 196212311989031006



**DAFTAR ISIAN PELAKSANAAN ANGGARAN (DIPA) INDUK
TAHUN ANGGARAN 2020
NOMOR : DIPA-018.06-0/2020**



I. INFORMASI KINERJA DAN ANGGARAN PROGRAM

C. RINCIAN KINERJA PROGRAM DAN KEGIATAN :

(dalam ribuan rupiah)

KODE	PROGRAM / SASARAN PROGRAM / INDIKATOR KINERJA PROGRAM / OUTPUT PROGRAM / INDIKATOR OUTPUT PROGRAM KEGIATAN / SASARAN KEGIATAN / INDIKATOR KINERJA KEGIATAN / OUTPUT / INDIKATOR OUTPUT	TARGET / INDIKATOR	VOLUME / SATUAN	ALOKASI DANA
	INDIKATOR OUTPUT PROGRAM			
	01 Peningkatan Produksi Daging Sapi dan Kerbau	0,8juta ton		
	02 Peningkatan Produksi Telur	3.770,040Ribu Ton		
	03 Peningkatan Produksi Susu	1.063,56Ribu Ton		
	04 Peningkatan Produksi Daging Ternak Lainnya	4.167,51Ribu Ton		
	05 Ternak yang bersertifikat/SKLB	3.730Ekor		
	06 Persyaratan mutu dan keamanan produk hewan	88,16%		
	07 Volume ekspor komoditi peternakan	6%		
	08 Status Kesehatan Hewan	80%		
	09 Investasi subsektor peternakan PMA	2,5%		
	10 Investasi subsektor peternakan PMDN	3%		
	11 PDB peternakan per jumlah tenaga kerja peternakan	44,17Rp. Juta		
	12 Nilai Tukar Peternak (NTP)	108,12Indeks		
1783	KEGIATAN PENINGKATAN PRODUKSI PAKAN TERNAK SASARAN KEGIATAN Tersedianya pakan hewan untuk produksi dalam mendukung ekspor maupun substitusi impor produk pangan hewani asal ternak Tersedianya pakan hewan untuk mendukung produksi pangan strategis nasional INDIKATOR KINERJA KEGIATAN			104.285.885
	01 Jumlah pakan untuk ayam	1.162.716Ton		
	02 Jumlah pakan untuk kambing dan domba	1.588Ton		
	03 Jumlah pakan untuk babi	117.053Ton		
	04 Jumlah pakan untuk itik	21.284Ton		
	05 Jumlah pakan untuk produksi sapi dan kerbau	19.758.756Ton		

KETENTUAN

DIPA Induk ini dituangkan lebih lanjut ke dalam DIPA Petikan dan DIPA Petikan dimaksud berlaku sebagai dokumen pelaksanaan kegiatan Satker.



**DAFTAR ISI PELAKSANAAN ANGGARAN (DIPA) INDUK
TAHUN ANGGARAN 2020
NOMOR : DIPA-018.06-0/2020**



I. INFORMASI KINERJA DAN ANGGARAN PROGRAM

C. RINCIAN KINERJA PROGRAM DAN KEGIATAN :

(dalam ribuan rupiah)

KODE	PROGRAM / SASARAN PROGRAM / INDIKATOR KINERJA PROGRAM / OUTPUT PROGRAM / INDIKATOR OUTPUT PROGRAM KEGIATAN / SASARAN KEGIATAN / INDIKATOR KINERJA KEGIATAN / OUTPUT / INDIKATOR OUTPUT	TARGET / INDIKATOR	VOLUME / SATUAN	ALOKASI DANA
1783.400	OUTPUT KEGIATAN Hijauan Pakan Ternak [PN] INDIKATOR OUTPUT KEGIATAN 01 Penanaman dan Pemeliharaan Hijauan Pakan Ternak (HPT)	2300 Ha	2.341 Ha	40.629.934
1783.401	OUTPUT KEGIATAN Pakan Olahan dan bahan pakan [PN] INDIKATOR OUTPUT KEGIATAN 02 Produksi bahan pakan/pakan	8000 Ton	7.999,8 Ton	44.365.040
1783.402	OUTPUT KEGIATAN Mutu dan keamanan pakan [PN] INDIKATOR OUTPUT KEGIATAN 03 Pengawasan mutu dan keamanan bahan pakan/pakan	5000 Sampel	5.000 Sampel	10.790.911
1783.403	OUTPUT KEGIATAN Norma, Standar, Pedoman dan Kriteria Pakan INDIKATOR OUTPUT KEGIATAN 01 Terlaksananya penyusunan NSPK Pakan	4 Dokumen	5 NSPK	8.500.000
1784	KEGIATAN PENGENDALIAN DAN PENANGGULANGAN PENYAKIT HEWAN SASARAN KEGIATAN Meningkatnya nilai tambah dan daya saing komoditas pangan hewani asal ternak nasional Terpenuhinya kebutuhan pangan hewani asal ternak strategis nasional Meningkatnya luas wilayah yang terbebas dari penyakit hewan menular strategis			273.758.809

KETENTUAN

DIPA Induk ini dituangkan lebih lanjut ke dalam DIPA Petikan dan DIPA Petikan dimaksud berlaku sebagai dokumen pelaksanaan kegiatan Satker.



**DAFTAR ISIAN PELAKSANAAN ANGGARAN (DIPA) INDUK
TAHUN ANGGARAN 2020
NOMOR : DIPA-018.06-0/2020**



I. INFORMASI KINERJA DAN ANGGARAN PROGRAM

C. RINCIAN KINERJA PROGRAM DAN KEGIATAN :

(dalam ribuan rupiah)

KODE	PROGRAM / SASARAN PROGRAM / INDIKATOR KINERJA PROGRAM / OUTPUT PROGRAM / INDIKATOR OUTPUT PROGRAM KEGIATAN / SASARAN KEGIATAN / INDIKATOR KINERJA KEGIATAN / OUTPUT / INDIKATOR OUTPUT	TARGET / INDIKATOR	VOLUME / SATUAN	ALOKASI DANA
	INDIKATOR KINERJA KEGIATAN			
	01 Rasio jumlah kambing yang berstatus sehat terhadap jumlah kambing yang akan diekspor	100%		
	02 Rasio jumlah domba yang berstatus sehat terhadap jumlah domba yang akan diekspor	100%		
	03 Rasio jumlah ayam yang berstatus sehat terhadap jumlah ayam yang akan diolah untuk diekspor	100%		
	04 Rasio jumlah babi yang berstatus sehat terhadap jumlah babi yang akan diekspor	100%		
	05 Jumlah volume ekspor obat hewan	3.500; Liter; Kg; Dosis 3.500.000; 650.000.000		
	06 Rasio ekspor komoditas ternak yang ditolak negara tujuan terhadap total komoditas ekspor ternak per negara tujuan (kesehatan tidak memenuhi persyaratan)	0%		
	07 Rasio hewan itik hidup yang berstatus sehat terhadap total hewan itik untuk produksi	99%		
	08 Rasio hewan sapi hidup yang berstatus sehat terhadap total hewan sapi untuk produksi	97%		
	09 Rasio hewan kerbau hidup yang berstatus sehat terhadap total hewan kerbau untuk produksi	97%		
	10 Rasio wilayah yang terbebas dari penyakit hewan menular strategis terhadap total wilayah yang terdampak penyakit hewan menular strategis (provinsi/kabupaten/kota/pulau/gugusan pulau/zona/kompartemen)	80%		
	OUTPUT KEGIATAN			
1784.401	Pengamatan dan Identifikasi Penyakit Hewan [PN]		180.000 Sampel	76.427.862
	INDIKATOR OUTPUT KEGIATAN			
	01 Surveilans Penyakit Hewan	180000 Sampel		
	OUTPUT KEGIATAN			
1784.402	Pencegahan dan Pengamanan Penyakit Hewan [PN]		5.167.450 Dosis	77.101.286
	INDIKATOR OUTPUT KEGIATAN			
	01 Pencegahan dan Pengamanan PHMS	4959510 Dosis		

KETENTUAN

DIPA Induk ini dituangkan lebih lanjut ke dalam DIPA Petikan dan DIPA Petikan dimaksud berlaku sebagai dokumen pelaksanaan kegiatan Satker.



**DAFTAR ISI AN PELAKSANAAN ANGGARAN (DIPA) INDIK
TAHUN ANGGARAN 2020
NOMOR : DIPA-018.06-0/2020**



I. INFORMASI KINERJA DAN ANGGARAN PROGRAM

C. RINCIAN KINERJA PROGRAM DAN KEGIATAN :

(dalam ribuan rupiah)

KODE	PROGRAM / SASARAN PROGRAM / INDIKATOR KINERJA PROGRAM / OUTPUT PROGRAM / INDIKATOR OUTPUT PROGRAM KEGIATAN / SASARAN KEGIATAN / INDIKATOR KINERJA KEGIATAN / OUTPUT / INDIKATOR OUTPUT	TARGET / INDIKATOR	VOLUME / SATUAN	ALOKASI DANA
1784.404	OUTPUT KEGIATAN Penguujian Mutu Obat Hewan dan Sertifikasi Obat Hewan [PN] INDIKATOR OUTPUT KEGIATAN 01 Surveilans Obat Hewan	1610 Sampel	1.610 Sampel	7.079.670
1784.405	OUTPUT KEGIATAN Obat Hewan dan Bahan Biologik [PN] INDIKATOR OUTPUT KEGIATAN 01 penyediaan vaksin dan bahan biologik	6030325 Dosis	6.030.325 Dosis	20.619.923
1784.406	OUTPUT KEGIATAN Kelembagaan Veteriner [PN] INDIKATOR OUTPUT KEGIATAN 01 Penguatan Kelembagaan Veteriner	12 unit	10 Unit	35.431.673
1784.407	OUTPUT KEGIATAN Norma, Standar, Pedoman dan Kriteria Kesehatan Hewan INDIKATOR OUTPUT KEGIATAN 01 Tersusunnya Dokumen Dukungan Teknis Pengendalian dan Penanggulangan Penyakit Hewan	7 Dokumen	7 Dokumen	57.098.395
1785	KEGIATAN PENYEDIAAAN BENIH DAN BIBIT SERTA PENINGKATAN PRODUKSI TERNAK SASARAN KEGIATAN Meningkatnya Volume Ekspor untuk Komoditas Pangan Hewani Asal Ternak Menurunnya Volume Impor untuk Komoditas Pangan Hewani Asal Ternak Terpenuhinya Kebutuhan Daging Sapi dan Kerbau Nasional			1.136.874.319

KETENTUAN

DIPA Induk ini dituangkan lebih lanjut ke dalam DIPA Petikan dan DIPA Petikan dimaksud berlaku sebagai dokumen pelaksanaan kegiatan Satker.



**DAFTAR ISIAN PELAKSANAAN ANGGARAN (DIPA) INDUK
TAHUN ANGGARAN 2020
NOMOR : DIPA-018.06-0/2020**



I. INFORMASI KINERJA DAN ANGGARAN PROGRAM

C. RINCIAN KINERJA PROGRAM DAN KEGIATAN :

(dalam ribuan rupiah)

KODE	PROGRAM / SASARAN PROGRAM / INDIKATOR KINERJA PROGRAM / OUTPUT PROGRAM / INDIKATOR OUTPUT PROGRAM KEGIATAN / SASARAN KEGIATAN / INDIKATOR KINERJA KEGIATAN / OUTPUT / INDIKATOR OUTPUT	TARGET / INDIKATOR	VOLUME / SATUAN	ALOKASI DANA
	INDIKATOR KINERJA KEGIATAN			
	01 Jumlah Kambing	300ekor		
	02 Jumlah Domba	300ekor		
	03 Produksi Daging Ayam	70.099.448ton		
	04 Jumlah Babi	325.147ekor		
	05 Produksi Telur Tetas (hatching egg)	11.963.157butir		
	06 Rasio Ekspor Komoditas Ternak yang Ditolak Negara Tujuan terhadap Total Komoditas Ekspor Ternak Per Negara Tujuan (Kualitas Tidak Memenuhi Persyaratan)	20%		
	07 Produksi Susu	996.686ton		
	08 Jumlah Itik	675.694ekor		
	09 Produksi Daging Sapi dan Kerbau	0,8juta ton		
	OUTPUT KEGIATAN			
1785.319	Optimalisasi Reproduksi [PN]		3.000.000 Akseptor	306.172.940
	INDIKATOR OUTPUT KEGIATAN			
	01 Jumlah Akseptor IB, PKB, ATR dan Sinkronisasi	3.000.000 ekor		
	OUTPUT KEGIATAN			
1785.400	Benih Ternak Unggul [PN]		4.940.800 dosis	47.786.911
	INDIKATOR OUTPUT KEGIATAN			
	01 Penyediaan Semen Beku dan Embrio Ternak	4.576.700,00 dosis		
	OUTPUT KEGIATAN			
1785.401	Bibit Ternak Unggul [PN]		698.057 ekor	56.551.436
	INDIKATOR OUTPUT KEGIATAN			
	01 Jumlah produksi bibit ternak unggul (Sapi Potong, Sapi Perah, Kambing, Kerbau, Babi, Ayam dan Itik)	580.181 ekor		

KETENTUAN

DIPA Induk ini dituangkan lebih lanjut ke dalam DIPA Petikan dan DIPA Petikan dimaksud berlaku sebagai dokumen pelaksanaan kegiatan Satker.



**DAFTAR ISIAN PELAKSANAAN ANGGARAN (DIPA) INDUK
TAHUN ANGGARAN 2020
NOMOR : DIPA-018.06-0/2020**



I. INFORMASI KINERJA DAN ANGGARAN PROGRAM

C. RINCIAN KINERJA PROGRAM DAN KEGIATAN :

(dalam ribuan rupiah)

KODE	PROGRAM / SASARAN PROGRAM / INDIKATOR KINERJA PROGRAM / OUTPUT PROGRAM / INDIKATOR OUTPUT PROGRAM KEGIATAN / SASARAN KEGIATAN / INDIKATOR KINERJA KEGIATAN / OUTPUT / INDIKATOR OUTPUT	TARGET / INDIKATOR	VOLUME / SATUAN	ALOKASI DANA
1785.402	OUTPUT KEGIATAN Pengembangan ternak ruminansia potong [PN] INDIKATOR OUTPUT KEGIATAN 01 Pengembangan ternak ruminansia potong (Sapi Potong, Kerbau, Kambing/Domba)	5.000 ekor	5.000 Ekor	88.649.294
1785.403	OUTPUT KEGIATAN Pengembangan ternak ruminansia perah INDIKATOR OUTPUT KEGIATAN 01 Pengembangan ternak ruminansia perah (Sapi Perah, Kerbau Perah dan Kambing Perah)	327 ekor	327 Ekor	7.344.890
1785.404	OUTPUT KEGIATAN Pengembangan unggas dan aneka ternak [PN] INDIKATOR OUTPUT KEGIATAN 01 Pengembangan Unggas dan Aneka Ternak (Ayam, Itik, Puyuh, Kelinci dan Babi)	8.832.083 ekor	8.831.800 Ekor	554.114.192
1785.406	OUTPUT KEGIATAN Fasilitasi Dukungan Teknis Penyediaan Benih dan Bibit serta Peningkatan Produksi Ternak INDIKATOR OUTPUT KEGIATAN 01 NSPK SDGH 02 NSPK Mutu dan Standarisasi Ternak 03 NSPK Pengembangan Ruminansia Potong 04 NSPK Pengembangan Ruminansia Perah 05 NSPK Pengembangan Unggas dan Aneka Ternak	1 NSPK 1 NSPK 1 NSPK 1 NSPK 1 NSPK	14 Dokumen	76.254.656
1786	KEGIATAN PENINGKATAN PEMENUHAN PERSYARATAN PRODUK HEWAN YANG ASUH (AMAN, SEHAT, UTUH DAN HALAL) SASARAN KEGIATAN Meningkatnya kualitas ekspor pangan dan non pangan asal ternak serta kesejahteraan ternak			49.619.263

KETENTUAN

DIPA Induk ini dituangkan lebih lanjut ke dalam DIPA Petikan dan DIPA Petikan dimaksud berlaku sebagai dokumen pelaksanaan kegiatan Satker.



**DAFTAR ISI PELAKSANAAN ANGGARAN (DIPA) INDUK
TAHUN ANGGARAN 2020
NOMOR : DIPA-018.06-0/2020**



I. INFORMASI KINERJA DAN ANGGARAN PROGRAM

C. RINCIAN KINERJA PROGRAM DAN KEGIATAN :

(dalam ribuan rupiah)

KODE	PROGRAM / SASARAN PROGRAM / INDIKATOR KINERJA PROGRAM / OUTPUT PROGRAM / INDIKATOR OUTPUT PROGRAM KEGIATAN / SASARAN KEGIATAN / INDIKATOR KINERJA KEGIATAN / OUTPUT / INDIKATOR OUTPUT	TARGET / INDIKATOR	VOLUME / SATUAN	ALOKASI DANA
	<p>Terpenuhinya kebutuhan pangan hewani asal ternak strategis nasional</p> <p>Tersedianya infrastruktur peternakan yang sesuai kebutuhan</p> <p>Terkendalinya kasus zoonosis pada manusia</p> <p>Terjaminnya keamanan pangan strategis nasional</p> <p>INDIKATOR KINERJA KEGIATAN</p> <p>05 Rasio daging kerbau yang berstatus sehat terhadap total hewan kerbau yang dipotong 98%</p> <p>06 Rasio ketersediaan alat dan mesin pertanian (Alsintan) berdasarkan kebutuhan (pascapanen pangan hewani asal ternak) 33%</p> <p>07 Jumlah kasus penularan zoonosis dari hewan ke manusia 125Jumlah</p> <p>08 Jumlah kasus pangan segar hewani asal ternak nasional yang membahayakan kesehatan manusia 16Jumlah</p> <p>01 Rasia daging ayam yang berstatus sehat terhadap total ayam yang dipotong 100%</p> <p>02 Rasio ekspor produk pangan dan non pangan asal ternak yang ditolak negara tujuan terhadap total ekspor produk pangan dan non pangan asal ternak per negara tujuan (kualitas tidak memenuhi persyaratan) 0%</p> <p>03 Rasio ekspor komoditas ternak yang ditolak negara tujuan terhadap total komoditas ekspor ternak pernegara tujuan (kesejahteraan tidak memenuhi persyaratan di unit usaha) 0%</p> <p>04 Rasio daging sapi yang berstatus sehat terhadap total hewan sapi yang dipotong 98%</p> <p>OUTPUT KEGIATAN</p>			
1786.400	<p>Pemenuhan persyaratan produk hewan yang ASUH [PN]</p> <p>INDIKATOR OUTPUT KEGIATAN</p> <p>01 Pemenuhan Persyaratan Teknis Produk Hewan 135 Unit Usaha</p>		135 Unit Usaha	6.028.525
1786.401	<p>OUTPUT KEGIATAN</p> <p>Pengawasan Mutu dan Keamanan Produk [PN]</p> <p>INDIKATOR OUTPUT KEGIATAN</p> <p>01 Penjaminan Produk Hewan yang Aman, Sehat, Utuh dan Halal (ASUH) 33010 Sampel</p>		29.800 Sampel	18.924.795

KETENTUAN

DIPA Induk ini dituangkan lebih lanjut ke dalam DIPA Petikan dan DIPA Petikan dimaksud berlaku sebagai dokumen pelaksanaan kegiatan Satker.



**DAFTAR ISI PELAKSANAAN ANGGARAN (DIPA) INDUK
TAHUN ANGGARAN 2020
NOMOR : DIPA-018.06-0/2020**



I. INFORMASI KINERJA DAN ANGGARAN PROGRAM

C. RINCIAN KINERJA PROGRAM DAN KEGIATAN :

(dalam ribuan rupiah)

KODE	PROGRAM / SASARAN PROGRAM / INDIKATOR KINERJA PROGRAM / OUTPUT PROGRAM / INDIKATOR OUTPUT PROGRAM KEGIATAN / SASARAN KEGIATAN / INDIKATOR KINERJA KEGIATAN / OUTPUT / INDIKATOR OUTPUT	TARGET / INDIKATOR	VOLUME / SATUAN	ALOKASI DANA
1786.402	OUTPUT KEGIATAN Pengendalian Pemotongan Betina produktif [PN] INDIKATOR OUTPUT KEGIATAN 01 Penurunan Pemotongan Betina Produktif	82 Lokasi	82 Lokasi	6.357.935
1786.403	OUTPUT KEGIATAN Sarana dan Prasarana Penjaminan Keamanan Produk Hewan INDIKATOR OUTPUT KEGIATAN 01 Terlaksananya fasilitasi sarana prasarana penjaminan keamanan produk hewan	6 Unit	19 Unit	18.308.008
1787	KEGIATAN DUKUNGAN MANAJEMEN DAN DUKUNGAN TEKNIS LAINNYA DITJEN PETERNAKAN SASARAN KEGIATAN Terwujudnya Akuntabilitas Kinerja Instansi Pemerintah di Lingkungan Direktorat Jenderal Peternakan dan Kesehatan Hewan Terwujudnya Pengelolaan Keuangan yang Akuntabel di Lingkungan Direktorat Jenderal Peternakan dan Kesehatan Hewan Meningkatnya Kualitas Layanan Sekretariat Direktorat Jenderal Peternakan dan Kesehatan Hewan INDIKATOR KINERJA KEGIATAN 01 Nilai AKIP Ditjen PKH Berdasarkan Penilaian Inspektorat Jenderal Kementerian Pertanian 02 Nilai Kinerja (NK) (berdasarkan PMK 249 Tahun 2011) 03 Rasio Temuan BPK yang Terjadi Berulang (Tahun Berjalan) terhadap Total Temuan BPK pada Tahun Sebelumnya 04 Rasio Temuan Inspektorat Jenderal Kementerian Pertanian atas Pengelolaan Keuangan di Lingkungan Ditjen PKH yang terjadi Berulang (Tahun Berjalan) terhadap Total Temuan pada Tahun Sebelumnya 05 Tingkat Kepuasan Unit Kerja Eselon II, III, IV terhadap Layanan Sekretariat Direktorat Jenderal Peternakan dan Kesehatan Hewan	82nilai 85nilai 40% 40% 3,3Skala Likert (1-4)		422.810.457

KETENTUAN

DIPA Induk ini dituangkan lebih lanjut ke dalam DIPA Petikan dan DIPA Petikan dimaksud berlaku sebagai dokumen pelaksanaan kegiatan Satker.



**DAFTAR ISI ANGGARAN PELAKSANAAN (DIPA) INDIK
TAHUN ANGGARAN 2020
NOMOR : DIPA-018.06-0/2020**



I. INFORMASI KINERJA DAN ANGGARAN PROGRAM

C. RINCIAN KINERJA PROGRAM DAN KEGIATAN :

(dalam ribuan rupiah)

KODE	PROGRAM / SASARAN PROGRAM / INDIKATOR KINERJA PROGRAM / OUTPUT PROGRAM / INDIKATOR OUTPUT PROGRAM KEGIATAN / SASARAN KEGIATAN / INDIKATOR KINERJA KEGIATAN / OUTPUT / INDIKATOR OUTPUT	TARGET / INDIKATOR	VOLUME / SATUAN	ALOKASI DANA
1787.950	OUTPUT KEGIATAN Layanan Dukungan Manajemen Eselon I INDIKATOR OUTPUT KEGIATAN 01 Indeks kepuasan pengguna layanan kesekretariatan eselon I = xx 02 Jumlah dokumen perencanaan yang disusun = xx dokumen 04 Penyusunan laporan keuangan = xx laporan	3,3 skala likert 5 dokumen 1 laporan	1 Layanan	89.601.792
1787.951	OUTPUT KEGIATAN Layanan Sarana dan Prasarana Internal INDIKATOR OUTPUT KEGIATAN 01 Jumlah Pengadaan kendaraan bermotor = xx unit 04 Luas Pembangunan/ renovasi gedung dan bangunan = xx m2	unit 800 m2	1 Layanan	112.777.085
1787.994	OUTPUT KEGIATAN Layanan Perkantoran INDIKATOR OUTPUT KEGIATAN 01 Realisasi pembayaran Gaji dan Tunjangan = xx% 02 Realisasi penyediaan layanan operasional dan pemeliharaan kantor = xx%	95 % 95 %	1 Layanan	220.431.580
5891	KEGIATAN PENGEMBANGAN PENGOLAHAN DAN PEMASARAN HASIL TERNAK SASARAN KEGIATAN Meningkatnya Nilai Tambah dan Daya Saing Komoditas Pangan Hewani Asal Ternak Nasional Meningkatnya Efektivitas Pengolahan Pangan dan Non Pangan Hewani Asal Ternak INDIKATOR KINERJA KEGIATAN 01 Peningkatan Jumlah Pelaku Usaha yang Siap Melakukan Ekspor Komoditas Peternakan 02 Jumlah Usaha Dibidang Peternakan untuk Mendukung Substitusi Impor	7,7% 278unit		34.948.522

KETENTUAN

DIPA Induk ini dituangkan lebih lanjut ke dalam DIPA Petikan dan DIPA Petikan dimaksud berlaku sebagai dokumen pelaksanaan kegiatan Satker.



**DAFTAR ISI AN PELAKSANAAN ANGGARAN (DIPA) INDUK
TAHUN ANGGARAN 2020
NOMOR : DIPA-018.06-0/2020**



I. INFORMASI KINERJA DAN ANGGARAN PROGRAM

C. RINCIAN KINERJA PROGRAM DAN KEGIATAN :

(dalam ribuan rupiah)

KODE	PROGRAM / SASARAN PROGRAM / INDIKATOR KINERJA PROGRAM / OUTPUT PROGRAM / INDIKATOR OUTPUT PROGRAM KEGIATAN / SASARAN KEGIATAN / INDIKATOR KINERJA KEGIATAN / OUTPUT / INDIKATOR OUTPUT	TARGET / INDIKATOR	VOLUME / SATUAN	ALOKASI DANA
5891.400	03 Rasio Produk Pangan dan non Pangan Hewani Olahan Asal Ternak yang Diekspor terhadap Total Ekspor Produk Hewani Asal Ternak OUTPUT KEGIATAN Pengembangan Pengolahan Pangan dan Nonpangan [PN] INDIKATOR OUTPUT KEGIATAN	69,63%	17 Unit	3.925.000
5891.401	01 Terlaksananya Sarana Pengolahan Pangan dan NonPangan OUTPUT KEGIATAN Pengembangan Pemasaran Peternakan [PN] INDIKATOR OUTPUT KEGIATAN	36 Unit	6 Unit	1.147.480
5891.402	01 Terlaksananya Fasilitasi Pemasaran Peternakan OUTPUT KEGIATAN Kelembagaan dan Usaha Peternakan [PN] INDIKATOR OUTPUT KEGIATAN	6 Unit	113 Lokasi	15.894.372
5891.403	01 Terlaksananya kelembagaan dan usaha peternakan OUTPUT KEGIATAN Fasilitasi Dukungan Teknis Pengembangan Pengolahan dan Pemasaran Hasil Ternak INDIKATOR OUTPUT KEGIATAN	34 Lokasi	21 dokumen	13.981.670
	01 Terlaksananya dukungan teknis kegiatan pengolahan dan pemasaran hasil peternakan	19 Dokumen		

KETENTUAN

DIPA Induk ini dituangkan lebih lanjut ke dalam DIPA Petikan dan DIPA Petikan dimaksud berlaku sebagai dokumen pelaksanaan kegiatan Satker.

Jakarta, 12 November 2019
DIRJEN PETERNAKAN DAN KESEHATAN HEWAN



DAFTAR ISIAN PELAKSANAAN ANGGARAN (DIPA) INDUK
TAHUN ANGGARAN 2020
NOMOR : DIPA-018.06-0/2020



II. RINCIAN ALOKASI ANGGARAN PER SATKER

A. IDENTITAS UNIT :

1. KEMENTERIAN NEGARA / LEMBAGA : 018 KEMENTERIAN PERTANIAN
2. UNIT ORGANISASI : 018.06 DITJEN PETERNAKAN DAN KESEHATAN HEWAN
3. PAGU : Rp.2.022.297.255.000
(DUA TRILIUN DUA PULUH DUA MILIAR DUA RATUS SEMBILAN PULUH TUJUH JUTA DUA RATUS LIMA PULUH LIMA RIBU RUPIAH)

B. RINCIAN ALOKASI ANGGARAN PER SATKER

(dalam ribuan rupiah)

NO	KODE	PROGRAM / PROPINSI / SATKER / SUMBER DANA	KP KD DK TP UB	JENIS BELANJA				PAGU/TARGET PENDAPATAN	TERCATAT
				PEGAWAI	BARANG	MODAL	BANTUAN SOSIAL		
1	2	3	4	5	6	7	8	9=5+6+7+8	10
	018.06.09	Program Pemenuhan Pangan Asal Ternak dan Agribisnis Peternakan Rakyat		142.149.206	1.729.908.787	150.239.262	0	2.022.297.255	1.102.954.630
	01	DKI JAKARTA		30.075.807	891.500.664	8.838.000	0	930.414.471	627.989.273
	019057	DINAS KELAUTAN DAN PERTANIAN PROVINSI DKI JAKARTA	TP	0	1.686.273	0	0	1.686.273	1.686.273
	A00	RM		0	1.686.273	0	0	1.686.273	1.686.273
	238776	DIREKTORAT JENDERAL PETERNAKAN DAN KESEHATAN HEWAN	KP	30.075.807	889.814.391	8.838.000	0	928.728.198	626.303.000
	A00	RM		30.075.807	883.395.591	8.556.800	0	922.028.198	626.303.000
	D00	PNBP		0	6.418.800	281.200	0	6.700.000	0
		Target Pendapatan						10.000.000	
	02	JAWA BARAT		26.456.089	118.120.378	9.488.080	0	154.064.547	24.344.960
	029162	DINAS KETAHANAN PANGAN DAN PETERNAKAN PROVINSI JAWA BARAT	TP	0	20.505.440	0	0	20.505.440	20.505.440
	A00	RM		0	20.505.440	0	0	20.505.440	20.505.440
	238996	BALAI EMBRIO TERNAK CIPELANG	KD	4.579.955	20.564.469	1.000.110	0	26.144.534	0
	A00	RM		4.579.955	20.564.469	547.860	0	25.692.284	0
	D00	PNBP		0	0	452.250	0	452.250	0
		Target Pendapatan						675.000	
	239001	BALAI INSEMINASI BUATAN LEMBANG	KD	5.789.992	21.305.930	750.000	0	27.845.922	0
	A00	RM		5.789.992	11.938.930	0	0	17.728.922	0
	D00	PNBP		0	9.367.000	750.000	0	10.117.000	0
		Target Pendapatan						15.100.000	

KETENTUAN

DIPA Induk ini dituangkan lebih lanjut ke dalam DIPA Petikan dan DIPA Petikan dimaksud berlaku sebagai dokumen pelaksanaan kegiatan Satker.



DAFTAR ISIAN PELAKSANAAN ANGGARAN (DIPA) INDUK
TAHUN ANGGARAN 2020
NOMOR : DIPA-018.06-0/2020



II. RINCIAN ALOKASI ANGGARAN PER SATKER

A. IDENTITAS UNIT :

1. KEMENTERIAN NEGARA / LEMBAGA : 018 KEMENTERIAN PERTANIAN
2. UNIT ORGANISASI : 018.06 DITJEN PETERNAKAN DAN KESEHATAN HEWAN
3. PAGU : Rp.2.022.297.255.000
(DUA TRILIUN DUA PULUH DUA MILIAR DUA RATUS SEMBILAN PULUH TUJUH JUTA DUA RATUS LIMA PULUH LIMA RIBU RUPIAH)

B. RINCIAN ALOKASI ANGGARAN PER SATKER

(dalam ribuan rupiah)

NO	KODE	PROGRAM / PROPINSI / SATKER / SUMBER DANA	KP KD DK TP UB	JENIS BELANJA				PAGU/TARGET PENDAPATAN	TERCATAT
				PEGAWAI	BARANG	MODAL	BANTUAN SOSIAL		
1	2	3	4	5	6	7	8	9=5+6+7+8	10
	239520	BALAI VETERINER SUBANG	KD	3.232.613	17.311.416	0	0	20.544.029	0
	A00	RM		3.232.613	16.875.916	0	0	20.108.529	0
	D00	PNBP		0	435.500	0	0	435.500	0
		Target Pendapatan						650.000	
	411962	BALAI BESAR PENGUJIAN MUTU DAN SERTIFIKASI OBAT HEWAN	KD	6.281.722	13.595.159	5.830.000	0	25.706.881	3.640.000
	A00	RM		6.281.722	13.366.199	5.330.000	0	24.977.921	3.640.000
	D00	PNBP		0	228.960	500.000	0	728.960	0
		Target Pendapatan						1.088.000	
	567275	BALAI PENGUJIAN MUTU DAN SERTIFIKASI PRODUK HEWAN BOGOR	KD	3.702.859	16.609.770	80.000	0	20.392.629	0
	A00	RM		3.702.859	16.394.970	0	0	20.097.829	0
	D00	PNBP		0	214.800	80.000	0	294.800	0
		Target Pendapatan						440.000	
	567282	BALAI PENGUJIAN MUTU DAN SERTIFIKASI PAKAN	KD	2.868.948	8.228.194	1.827.970	0	12.925.112	199.520
	A00	RM		2.868.948	7.357.194	1.827.970	0	12.054.112	199.520
	D00	PNBP		0	871.000	0	0	871.000	0
		Target Pendapatan						1.300.000	
	03	JAWA TENGAH		10.064.757	91.187.179	13.780.000	0	115.031.936	67.786.890
	039154	DINAS PETERNAKAN DAN KESEHATAN HEWAN PROVINSI JAWA TENGAH	TP	0	62.786.890	0	0	62.786.890	62.786.890
	A00	RM		0	62.786.890	0	0	62.786.890	62.786.890

KETENTUAN

DIPA Induk ini dituangkan lebih lanjut ke dalam DIPA Petikan dan DIPA Petikan dimaksud berlaku sebagai dokumen pelaksanaan kegiatan Satker.



DAFTAR ISIAN PELAKSANAAN ANGGARAN (DIPA) INDUK
TAHUN ANGGARAN 2020
NOMOR : DIPA-018.06-0/2020



II. RINCIAN ALOKASI ANGGARAN PER SATKER

A. IDENTITAS UNIT :

1. KEMENTERIAN NEGARA / LEMBAGA : 018 KEMENTERIAN PERTANIAN
2. UNIT ORGANISASI : 018.06 DITJEN PETERNAKAN DAN KESEHATAN HEWAN
3. PAGU : Rp.2.022.297.255.000
(DUA TRILIUN DUA PULUH DUA MILIAR DUA RATUS SEMBILAN PULUH TUJUH JUTA DUA RATUS LIMA PULUH LIMA RIBU RUPIAH)

B. RINCIAN ALOKASI ANGGARAN PER SATKER

(dalam ribuan rupiah)

NO	KODE	PROGRAM / PROPINSI / SATKER / SUMBER DANA	KP KD DK TP UB	JENIS BELANJA				PAGU/TARGET PENDAPATAN	TERCATAT
				PEGAWAI	BARANG	MODAL	BANTUAN SOSIAL		
1	2	3	4	5	6	7	8	9=5+6+7+8	10
	238823	BALAI BESAR PEMBIBITAN TERNAK UNGGUL DAN HIJAUAN PAKAN TERNAK BATURRADEN	KD	10.064.757	28.400.289	13.780.000	0	52.245.046	5.000.000
	A00	RM		10.064.757	24.335.699	12.500.000	0	46.900.456	4.500.000
	D00	PNBP		0	4.064.590	1.280.000	0	5.344.590	500.000
		Target Pendapatan						7.977.000	
	04	DI YOGYAKARTA		5.727.824	37.604.789	3.488.400	0	46.821.013	12.617.126
	049090	DINAS PERTANIAN DAN KETAHANAN PANGAN DIY	TP	0	12.617.126	0	0	12.617.126	12.617.126
	A00	RM		0	12.617.126	0	0	12.617.126	12.617.126
	239544	BALAI BESAR VETERINER WATES YOGYAKARTA	KD	5.727.824	24.987.663	3.488.400	0	34.203.887	0
	A00	RM		5.727.824	24.658.963	2.738.400	0	33.125.187	0
	D00	PNBP		0	328.700	750.000	0	1.078.700	0
		Target Pendapatan						1.610.000	
	05	JAWA TIMUR		15.732.302	182.177.914	11.039.500	0	208.949.716	126.298.790
	059181	DINAS PETERNAKAN PROVINSI JAWA TIMUR	TP	0	122.088.790	0	0	122.088.790	122.088.790
	A00	RM		0	122.088.790	0	0	122.088.790	122.088.790
	237551	PUSAT VETERINER FARMA SURABAYA	KD	9.646.147	30.112.265	4.995.000	0	44.753.412	0
	A00	RM		9.646.147	19.371.518	4.995.000	0	34.012.665	0
	F00	BLU		0	10.740.747	0	0	10.740.747	0
		Target Pendapatan						10.740.747	
	411956	BALAI BESAR INSEMINASI BUATAN SINGOSARI	KD	6.086.155	29.976.859	6.044.500	0	42.107.514	4.210.000

KETENTUAN

DIPA Induk ini dituangkan lebih lanjut ke dalam DIPA Petikan dan DIPA Petikan dimaksud berlaku sebagai dokumen pelaksanaan kegiatan Satker.



DAFTAR ISIAN PELAKSANAAN ANGGARAN (DIPA) INDUK
TAHUN ANGGARAN 2020
NOMOR : DIPA-018.06-0/2020



II. RINCIAN ALOKASI ANGGARAN PER SATKER

A. IDENTITAS UNIT :

1. KEMENTERIAN NEGARA / LEMBAGA : 018 KEMENTERIAN PERTANIAN
2. UNIT ORGANISASI : 018.06 DITJEN PETERNAKAN DAN KESEHATAN HEWAN
3. PAGU : Rp.2.022.297.255.000
(DUA TRILIUN DUA PULUH DUA MILIAR DUA RATUS SEMBILAN PULUH TUJUH JUTA DUA RATUS LIMA PULUH LIMA RIBU RUPIAH)

B. RINCIAN ALOKASI ANGGARAN PER SATKER

(dalam ribuan rupiah)

NO	KODE	PROGRAM / PROPINSI / SATKER / SUMBER DANA	KP KD DK TP UB	JENIS BELANJA				PAGU/TARGET PENDAPATAN	TERCATAT
				PEGAWAI	BARANG	MODAL	BANTUAN SOSIAL		
1	2	3	4	5	6	7	8	9=5+6+7+8	10
	A00	RM		6.086.155	10.021.359	4.500.000	0	20.607.514	3.500.000
	F00	BLU		0	19.955.500	1.544.500	0	21.500.000	710.000
		Target Pendapatan						21.500.000	
	06	ACEH		4.976.063	16.891.970	2.988.850	0	24.856.883	10.366.740
	069135	DINAS PETERNAKAN ACEH	TP	0	8.422.890	0	0	8.422.890	8.422.890
	A00	RM		0	8.422.890	0	0	8.422.890	8.422.890
	239413	BALAI PEMBIBITAN TERNAK UNGGUL SAPI ACEH INDRAPURI	KD	4.976.063	8.469.080	2.988.850	0	16.433.993	1.943.850
	A00	RM		4.976.063	8.469.080	2.885.000	0	16.330.143	1.840.000
	D00	PNBP		0	0	103.850	0	103.850	103.850
		Target Pendapatan						155.000	
	07	SUMATERA UTARA		9.118.512	39.824.237	33.901.928	0	82.844.677	21.601.638
	079127	DINAS KETAHANAN PANGAN DAN PETERNAKAN PROVINSI SUMATERA UTARA	TP	0	17.344.000	0	0	17.344.000	17.344.000
	A00	RM		0	17.344.000	0	0	17.344.000	17.344.000
	239420	BALAI PEMBIBITAN TERNAK UNGGUL DAN HIJAUAN PAKAN TERNAK SIBORONGBORONG	KD	5.625.477	9.721.002	29.526.948	0	44.873.427	120.000
	A00	RM		5.625.477	9.366.074	29.326.948	0	44.318.499	120.000
	D00	PNBP		0	354.928	200.000	0	554.928	0
		Target Pendapatan						828.250	
	239519	BALAI VETERINER MEDAN	KD	3.493.035	12.759.235	4.374.980	0	20.627.250	4.137.638
	A00	RM		3.493.035	12.554.215	4.374.980	0	20.422.230	4.137.638

KETENTUAN

DIPA Induk ini dituangkan lebih lanjut ke dalam DIPA Petikan dan DIPA Petikan dimaksud berlaku sebagai dokumen pelaksanaan kegiatan Satker.



DAFTAR ISIAN PELAKSANAAN ANGGARAN (DIPA) INDUK
TAHUN ANGGARAN 2020
NOMOR : DIPA-018.06-0/2020



II. RINCIAN ALOKASI ANGGARAN PER SATKER

A. IDENTITAS UNIT :

1. KEMENTERIAN NEGARA / LEMBAGA : 018 KEMENTERIAN PERTANIAN
2. UNIT ORGANISASI : 018.06 DITJEN PETERNAKAN DAN KESEHATAN HEWAN
3. PAGU : Rp.2.022.297.255.000
(DUA TRILIUN DUA PULUH DUA MILIAR DUA RATUS SEMBILAN PULUH TUJUH JUTA DUA RATUS LIMA PULUH LIMA RIBU RUPIAH)

B. RINCIAN ALOKASI ANGGARAN PER SATKER

(dalam ribuan rupiah)

NO	KODE	PROGRAM / PROPINSI / SATKER / SUMBER DANA	KP KD DK TP UB	JENIS BELANJA				PAGU/TARGET PENDAPATAN	TERCATAT
				PEGAWAI	BARANG	MODAL	BANTUAN SOSIAL		
1	2	3	4	5	6	7	8	9=5+6+7+8	10
	D00	PNBP Target Pendapatan		0	205.020	0	0	205.020	0
	08	SUMATERA BARAT		9.469.869	43.565.243	3.184.373	0	56.219.485	18.446.510
	089133	DINAS PETERNAKAN DAN KESEHATAN HEWAN PROVINSI SUMATERA BARAT	TP	0	18.446.510	0	0	18.446.510	18.446.510
	A00	RM		0	18.446.510	0	0	18.446.510	18.446.510
	239434	BALAI PEMBIBITAN TERNAK UNGGUL SAPI POTONG PADANG MANGATAS	KD	5.086.536	11.959.238	285.000	0	17.330.774	0
	A00	RM		5.086.536	11.030.994	285.000	0	16.402.530	0
	D00	PNBP Target Pendapatan		0	928.244	0	0	928.244	0
	239523	BALAI PENYIDIKAN DAN PENGUJIAN VETERINER REGIONAL II BUKITTINGGI	KD	4.383.333	13.159.495	2.899.373	0	20.442.201	0
	A00	RM		4.383.333	12.935.635	2.682.373	0	20.001.341	0
	D00	PNBP Target Pendapatan		0	223.860	217.000	0	440.860	0
	09	RIAU		0	8.268.232	0	0	8.268.232	8.268.232
	099317	DINAS PETERNAKAN DAN KESEHATAN HEWAN PROVINSI RIAU	TP	0	8.268.232	0	0	8.268.232	8.268.232
	A00	RM		0	8.268.232	0	0	8.268.232	8.268.232
	10	JAMBI		0	5.311.288	0	0	5.311.288	5.311.288
	109121	DINAS TANAMAN PANGAN, HORTIKULTURA DAN PETERNAKAN PROVINSI JAMBI	TP	0	5.311.288	0	0	5.311.288	5.311.288
	A00	RM		0	5.311.288	0	0	5.311.288	5.311.288

KETENTUAN

DIPA Induk ini dituangkan lebih lanjut ke dalam DIPA Petikan dan DIPA Petikan dimaksud berlaku sebagai dokumen pelaksanaan kegiatan Satker.



DAFTAR ISIAN PELAKSANAAN ANGGARAN (DIPA) INDUK
TAHUN ANGGARAN 2020
NOMOR : DIPA-018.06-0/2020



II. RINCIAN ALOKASI ANGGARAN PER SATKER

A. IDENTITAS UNIT :

1. KEMENTERIAN NEGARA / LEMBAGA : 018 KEMENTERIAN PERTANIAN
2. UNIT ORGANISASI : 018.06 DITJEN PETERNAKAN DAN KESEHATAN HEWAN
3. PAGU : Rp.2.022.297.255.000
(DUA TRILIUN DUA PULUH DUA MILIAR DUA RATUS SEMBILAN PULUH TUJUH JUTA DUA RATUS LIMA PULUH LIMA RIBU RUPIAH)

B. RINCIAN ALOKASI ANGGARAN PER SATKER

(dalam ribuan rupiah)

NO	KODE	PROGRAM / PROPINSI / SATKER / SUMBER DANA	KP KD DK TP UB	JENIS BELANJA				PAGU/TARGET PENDAPATAN	TERCATAT
				PEGAWAI	BARANG	MODAL	BANTUAN SOSIAL		
1	2	3	4	5	6	7	8	9=5+6+7+8	10
	11	SUMATERA SELATAN		5.947.408	27.251.310	1.795.800	0	34.994.518	7.838.860
	119133	DINAS KETAHANAN PANGAN DAN PETERNAKAN PROVINSI SUMATERA SELATAN	TP	0	7.638.860	0	0	7.638.860	7.638.860
	A00	RM		0	7.638.860	0	0	7.638.860	7.638.860
	239441	BALAI PEMBIBITAN TERNAK UNGGUL DAN HIJAUAN PAKAN TERNAK SEMBAWA	KD	5.947.408	19.612.450	1.795.800	0	27.355.658	200.000
	A00	RM		5.947.408	18.923.633	1.470.800	0	26.341.841	200.000
	D00	PNBP		0	688.817	325.000	0	1.013.817	0
		Target Pendapatan						1.513.160	
	12	LAMPUNG		4.053.385	40.987.935	2.476.272	0	47.517.592	27.002.266
	129115	DINAS PERKEBUNAN DAN PETERNAKAN PROVINSI LAMPUNG	TP	0	27.002.266	0	0	27.002.266	27.002.266
	A00	RM		0	27.002.266	0	0	27.002.266	27.002.266
	237856	BALAI PENYIDIKAN DAN PENGUJIAN VETERINER REGIONAL III BANDAR LAMPUNG	KD	4.053.385	13.985.669	2.476.272	0	20.515.326	0
	A00	RM		4.053.385	13.282.169	2.476.272	0	19.811.826	0
	D00	PNBP		0	703.500	0	0	703.500	0
		Target Pendapatan						1.050.000	
	13	KALIMANTAN BARAT		0	8.713.968	0	0	8.713.968	8.713.968
	139128	DINAS PANGAN, PETERNAKAN DAN KESEHATAN HEWAN PROVINSI KALIMANTAN BARAT	TP	0	8.713.968	0	0	8.713.968	8.713.968
	A00	RM		0	8.713.968	0	0	8.713.968	8.713.968
	14	KALIMANTAN TENGAH		0	5.827.986	0	0	5.827.986	5.827.986
	149117	DINAS TANAMAN PANGAN, HORTIKULTURA DAN PETERNAKAN PROVINSI KALIMANTAN	TP	0	5.827.986	0	0	5.827.986	5.827.986

KETENTUAN

DIPA Induk ini dituangkan lebih lanjut ke dalam DIPA Petikan dan DIPA Petikan dimaksud berlaku sebagai dokumen pelaksanaan kegiatan Satker.



DAFTAR ISI AN PELAKSANAAN ANGGARAN (DIPA) INDUK
TAHUN ANGGARAN 2020
NOMOR : DIPA-018.06-0/2020



II. RINCIAN ALOKASI ANGGARAN PER SATKER

A. IDENTITAS UNIT :

1. KEMENTERIAN NEGARA / LEMBAGA : 018 KEMENTERIAN PERTANIAN
2. UNIT ORGANISASI : 018.06 DITJEN PETERNAKAN DAN KESEHATAN HEWAN
3. PAGU : Rp.2.022.297.255.000
(DUA TRILIUN DUA PULUH DUA MILIAR DUA RATUS SEMBILAN PULUH TUJUH JUTA DUA RATUS LIMA PULUH LIMA RIBU RUPIAH)

B. RINCIAN ALOKASI ANGGARAN PER SATKER

(dalam ribuan rupiah)

NO	KODE	PROGRAM / PROPINSI / SATKER / SUMBER DANA	KP KD DK TP UB	JENIS BELANJA				PAGU/TARGET PENDAPATAN	TERCATAT
				PEGAWAI	BARANG	MODAL	BANTUAN SOSIAL		
1	2	3	4	5	6	7	8	9=5+6+7+8	10
	A00	RM		0	5.827.986	0	0	5.827.986	5.827.986
	15	KALIMANTAN SELATAN		7.508.757	36.114.865	5.007.875	0	48.631.497	6.437.884
	159110	DINAS PERKEBUNAN DAN PETERNAKAN PROVINSI KALIMANTAN SELATAN	TP	0	6.437.884	0	0	6.437.884	6.437.884
	A00	RM		0	6.437.884	0	0	6.437.884	6.437.884
	239455	BALAI PEMBIBITAN TERNAK UNGGUL DAN HIJAUAN PAKAN TERNAK PELAIHARI	KD	3.845.542	17.388.119	4.897.875	0	26.131.536	0
	A00	RM		3.845.542	15.442.909	4.897.875	0	24.186.326	0
	D00	PNBP		0	1.945.210	0	0	1.945.210	0
		Target Pendapatan						2.903.299	
	239551	BALAI VETERINER BANJARBARU	KD	3.663.215	12.288.862	110.000	0	16.062.077	0
	A00	RM		3.663.215	12.087.309	0	0	15.750.524	0
	D00	PNBP		0	201.553	110.000	0	311.553	0
		Target Pendapatan						465.004	
	16	KALIMANTAN TIMUR		0	7.072.671	0	0	7.072.671	7.072.671
	169115	DINAS PETERNAKAN DAN KESEHATAN HEWAN PROV. KALTIM	TP	0	7.072.671	0	0	7.072.671	7.072.671
	A00	RM		0	7.072.671	0	0	7.072.671	7.072.671
	17	SULAWESI UTARA		0	5.435.252	0	0	5.435.252	5.435.252
	179106	DINAS PERTANIAN DAN PETERNAKAN PROVINSI SULAWESI UTARA	TP	0	5.435.252	0	0	5.435.252	5.435.252
	A00	RM		0	5.435.252	0	0	5.435.252	5.435.252
	18	SULAWESI TENGAH		0	5.772.976	0	0	5.772.976	5.772.976

KETENTUAN

DIPA Induk ini dituangkan lebih lanjut ke dalam DIPA Petikan dan DIPA Petikan dimaksud berlaku sebagai dokumen pelaksanaan kegiatan Satker.



DAFTAR ISIAN PELAKSANAAN ANGGARAN (DIPA) INDUK
TAHUN ANGGARAN 2020
NOMOR : DIPA-018.06-0/2020



II. RINCIAN ALOKASI ANGGARAN PER SATKER

A. IDENTITAS UNIT :

1. KEMENTERIAN NEGARA / LEMBAGA : 018 KEMENTERIAN PERTANIAN
2. UNIT ORGANISASI : 018.06 DITJEN PETERNAKAN DAN KESEHATAN HEWAN
3. PAGU : Rp.2.022.297.255.000
(DUA TRILIUN DUA PULUH DUA MILIAR DUA RATUS SEMBILAN PULUH TUJUH JUTA DUA RATUS LIMA PULUH LIMA RIBU RUPIAH)

B. RINCIAN ALOKASI ANGGARAN PER SATKER

(dalam ribuan rupiah)

NO	KODE	PROGRAM / PROPINSI / SATKER / SUMBER DANA	KP KD DK TP UB	JENIS BELANJA				PAGU/TARGET PENDAPATAN	TERCATAT
				PEGAWAI	BARANG	MODAL	BANTUAN SOSIAL		
1	2	3	4	5	6	7	8	9=5+6+7+8	10
	189134	DINAS PERKEBUNAN DAN PETERNAKAN PROVINSI SULAWESI TENGAH	TP	0	5.772.976	0	0	5.772.976	5.772.976
	A00	RM		0	5.772.976	0	0	5.772.976	5.772.976
	19	SULAWESI SELATAN		4.309.375	43.838.677	50.400.684	0	98.548.736	19.251.365
	199128	DINAS PETERNAKAN DAN KESEHATAN HEWAN PROVINSI SULAWESI SELATAN	TP	0	19.251.365	0	0	19.251.365	19.251.365
	A00	RM		0	19.251.365	0	0	19.251.365	19.251.365
	239015	BALAI BESAR VETERINER MAROS, SULAWESI SELATAN	KD	4.309.375	24.587.312	50.400.684	0	79.297.371	0
	A00	RM		4.309.375	24.151.812	50.400.684	0	78.861.871	0
	D00	PNBP		0	435.500	0	0	435.500	0
		Target Pendapatan						650.000	
	20	SULAWESI TENGGARA		0	5.988.336	0	0	5.988.336	5.988.336
	209110	DINAS TANAMAN PANGAN DAN PETERNAKAN PROVINSI SULAWESI TENGGARA	TP	0	5.988.336	0	0	5.988.336	5.988.336
	A00	RM		0	5.988.336	0	0	5.988.336	5.988.336
	21	MALUKU		0	3.387.430	0	0	3.387.430	3.387.430
	219093	DINAS PERTANIAN PROVINSI MALUKU	TP	0	3.387.430	0	0	3.387.430	3.387.430
	A00	RM		0	3.387.430	0	0	3.387.430	3.387.430
	22	BALI		8.709.058	48.479.584	3.849.500	0	61.038.142	20.608.286
	220064	BALAI PEMBIBITAN TERNAK UNGGUL SAPI BALI	KD	3.634.647	13.627.652	0	0	17.262.299	0
	A00	RM		3.634.647	13.225.652	0	0	16.860.299	0
	D00	PNBP		0	402.000	0	0	402.000	0

KETENTUAN

DIPA Induk ini dituangkan lebih lanjut ke dalam DIPA Petikan dan DIPA Petikan dimaksud berlaku sebagai dokumen pelaksanaan kegiatan Satker.



DAFTAR ISI AN PELAKSANAAN ANGGARAN (DIPA) INDUK
TAHUN ANGGARAN 2020
NOMOR : DIPA-018.06-0/2020



II. RINCIAN ALOKASI ANGGARAN PER SATKER

A. IDENTITAS UNIT :

1. KEMENTERIAN NEGARA / LEMBAGA : 018 KEMENTERIAN PERTANIAN
2. UNIT ORGANISASI : 018.06 DITJEN PETERNAKAN DAN KESEHATAN HEWAN
3. PAGU : Rp.2.022.297.255.000
(DUA TRILIUN DUA PULUH DUA MILIAR DUA RATUS SEMBILAN PULUH TUJUH JUTA DUA RATUS LIMA PULUH LIMA RIBU RUPIAH)

B. RINCIAN ALOKASI ANGGARAN PER SATKER

(dalam ribuan rupiah)

NO	KODE	PROGRAM / PROPINSI / SATKER / SUMBER DANA	KP KD DK TP UB	JENIS BELANJA				PAGU/TARGET PENDAPATAN	TERCATAT
				PEGAWAI	BARANG	MODAL	BANTUAN SOSIAL		
1	2	3	4	5	6	7	8	9=5+6+7+8	10
		Target Pendapatan						600.000	
	229102	DINAS PETERNAKAN DAN KESEHATAN HEWAN PROVINSI BALI	TP	0	16.726.806	0	0	16.726.806	16.726.806
	A00	RM		0	16.726.806	0	0	16.726.806	16.726.806
	239022	BALAI BESAR VETERINER DENPASAR	KD	5.074.411	18.125.126	3.849.500	0	27.049.037	3.881.480
	A00	RM		5.074.411	17.885.126	3.654.000	0	26.613.537	3.881.480
	D00	PNBP		0	240.000	195.500	0	435.500	0
		Target Pendapatan						650.000	
	23	NUSA TENGGARA BARAT		0	12.768.100	0	0	12.768.100	12.768.100
	239129	DINAS PETERNAKAN DAN KESEHATAN HEWAN PROVINSI NUSA TENGGARA BARAT	TP	0	12.768.100	0	0	12.768.100	12.768.100
	A00	RM		0	12.768.100	0	0	12.768.100	12.768.100
	24	NUSA TENGGARA TIMUR		0	10.429.357	0	0	10.429.357	10.429.357
	249161	DINAS PETERNAKAN PROV. NUSA TENGGARA TIMUR	TP	0	10.429.357	0	0	10.429.357	10.429.357
	A00	RM		0	10.429.357	0	0	10.429.357	10.429.357
	25	PAPUA		0	3.255.662	0	0	3.255.662	3.255.662
	259100	DINAS PETERNAKAN DAN KESEHATAN HEWAN PROVINSI PAPUA	TP	0	3.255.662	0	0	3.255.662	3.255.662
	A00	RM		0	3.255.662	0	0	3.255.662	3.255.662
	26	BENGGKULU		0	5.509.256	0	0	5.509.256	5.509.256
	269112	DINAS PETERNAKAN DAN KESEHATAN HEWAN PROVINSI BENGGKULU	TP	0	5.509.256	0	0	5.509.256	5.509.256
	A00	RM		0	5.509.256	0	0	5.509.256	5.509.256

KETENTUAN

DIPA Induk ini dituangkan lebih lanjut ke dalam DIPA Petikan dan DIPA Petikan dimaksud berlaku sebagai dokumen pelaksanaan kegiatan Satker.



DAFTAR ISIAN PELAKSANAAN ANGGARAN (DIPA) INDUK
TAHUN ANGGARAN 2020
NOMOR : DIPA-018.06-0/2020



II. RINCIAN ALOKASI ANGGARAN PER SATKER

A. IDENTITAS UNIT :

1. KEMENTERIAN NEGARA / LEMBAGA : 018 KEMENTERIAN PERTANIAN
2. UNIT ORGANISASI : 018.06 DITJEN PETERNAKAN DAN KESEHATAN HEWAN
3. PAGU : Rp.2.022.297.255.000
(DUA TRILIUN DUA PULUH DUA MILIAR DUA RATUS SEMBILAN PULUH TUJUH JUTA DUA RATUS LIMA PULUH LIMA RIBU RUPIAH)

B. RINCIAN ALOKASI ANGGARAN PER SATKER

(dalam ribuan rupiah)

NO	KODE	PROGRAM / PROPINSI / SATKER / SUMBER DANA	KP KD DK TP UB	JENIS BELANJA				PAGU/TARGET PENDAPATAN	TERCATAT
				PEGAWAI	BARANG	MODAL	BANTUAN SOSIAL		
1	2	3	4	5	6	7	8	9=5+6+7+8	10
	28	MALUKU UTARA		0	2.701.370	0	0	2.701.370	2.701.370
	289106	DINAS PERTANIAN PROVINSI MALUKU UTARA	TP	0	2.701.370	0	0	2.701.370	2.701.370
	A00	RM		0	2.701.370	0	0	2.701.370	2.701.370
	29	BANTEN		0	2.670.000	0	0	2.670.000	2.670.000
	299383	DINAS PERTANIAN PROVINSI BANTEN	TP	0	2.670.000	0	0	2.670.000	2.670.000
	A00	RM		0	2.670.000	0	0	2.670.000	2.670.000
	30	KEPULAUAN BANGKA BELITUNG		0	3.031.912	0	0	3.031.912	3.031.912
	309166	DINAS PERTANIAN PROVINSI KEPULAUAN BANGKA BELITUNG	TP	0	3.031.912	0	0	3.031.912	3.031.912
	A00	RM		0	3.031.912	0	0	3.031.912	3.031.912
	31	GORONTALO		0	4.429.264	0	0	4.429.264	4.429.264
	319091	DINAS PERTANIAN PROVINSI GORONTALO	TP	0	4.429.264	0	0	4.429.264	4.429.264
	A00	RM		0	4.429.264	0	0	4.429.264	4.429.264
	32	KEPULAUAN RIAU		0	1.857.538	0	0	1.857.538	1.857.538
	329080	DINAS KETAHANAN PANGAN, PERTANIAN DAN KESEHATAN HEWAN PROVINSI KEPULAUAN	TP	0	1.857.538	0	0	1.857.538	1.857.538
	A00	RM		0	1.857.538	0	0	1.857.538	1.857.538
	33	PAPUA BARAT		0	3.561.048	0	0	3.561.048	3.561.048
	339088	DINAS PETERNAKAN DAN KESEHATAN HEWAN PROVINSI PAPUA BARAT	TP	0	3.561.048	0	0	3.561.048	3.561.048
	A00	RM		0	3.561.048	0	0	3.561.048	3.561.048
	34	SULAWESI BARAT		0	3.698.840	0	0	3.698.840	3.698.840

KETENTUAN

DIPA Induk ini dituangkan lebih lanjut ke dalam DIPA Petikan dan DIPA Petikan dimaksud berlaku sebagai dokumen pelaksanaan kegiatan Satker.



DAFTAR ISIAN PELAKSANAAN ANGGARAN (DIPA) INDUK
TAHUN ANGGARAN 2020
NOMOR : DIPA-018.06-0/2020



II. RINCIAN ALOKASI ANGGARAN PER SATKER

A. IDENTITAS UNIT :

1. KEMENTERIAN NEGARA / LEMBAGA : 018 KEMENTERIAN PERTANIAN
2. UNIT ORGANISASI : 018.06 DITJEN PETERNAKAN DAN KESEHATAN HEWAN
3. PAGU : Rp.2.022.297.255.000
(DUA TRILIUN DUA PULUH DUA MILIAR DUA RATUS SEMBILAN PULUH TUJUH JUTA DUA RATUS LIMA PULUH LIMA RIBU RUPIAH)

B. RINCIAN ALOKASI ANGGARAN PER SATKER

(dalam ribuan rupiah)

NO	KODE	PROGRAM / PROPINSI / SATKER / SUMBER DANA	KP KD DK TP UB	JENIS BELANJA				PAGU/TARGET PENDAPATAN	TERCATAT
				PEGAWAI	BARANG	MODAL	BANTUAN SOSIAL		
1	2	3	4	5	6	7	8	9=5+6+7+8	10
	340143	DINAS TANAMAN PANGAN, HORTIKULTURA, DAN PETERNAKAN PROVINSI SULAWESI BARAT	TP	0	3.698.840	0	0	3.698.840	3.698.840
	A00	RM		0	3.698.840	0	0	3.698.840	3.698.840
	35	KALIMANTAN UTARA		0	2.673.556	0	0	2.673.556	2.673.556
	417659	DINAS PERTANIAN DAN KETAHANAN PANGAN PROVINSI KALIMANTAN UTARA	TP	0	2.673.556	0	0	2.673.556	2.673.556
	A00	RM		0	2.673.556	0	0	2.673.556	2.673.556
		TOTAL		142.149.206	1.729.908.787	150.239.262	0	2.022.297.255	1.102.954.630
		RM		142.149.206	1.670.954.558	143.449.962	0	1.956.553.726	1.101.640.780
		PNBP		0	28.257.982	5.244.800	0	33.502.782	603.850
		BLU		0	30.696.247	1.544.500	0	32.240.747	710.000
		PENDAPATAN						82.244.900	

KETENTUAN

DIPA Induk ini dituangkan lebih lanjut ke dalam DIPA Petikan dan DIPA Petikan dimaksud berlaku sebagai dokumen pelaksanaan kegiatan Satker.

Jakarta, 12 November 2019
DIRJEN PETERNAKAN DAN KESEHATAN HEWAN



**DAFTAR ISIAN PELAKSANAAN ANGGARAN (DIPA) INDUK
TAHUN ANGGARAN 2020
NOMOR : DIPA-018.06-0/2020**



III. RENCANA PENARIKAN DANA DAN PERKIRAAN PENERIMAAN

A. IDENTITAS UNIT :

1. KEMENTERIAN NEGARA / LEMBAGA : 018 KEMENTERIAN PERTANIAN
2. UNIT ORGANISASI : 018.06 DITJEN PETERNAKAN DAN KESEHATAN HEWAN
3. PAGU : Rp.2.022.297.255.000
(DUA TRILIUN DUA PULUH DUA MILIAR DUA RATUS SEMBILAN PULUH TUJUH JUTA DUA RATUS LIMA PULUH LIMA RIBU RUPIAH)

B. RENCANA PER PROGRAM

(dalam ribuan rupiah)

NO	KODE	URAIAN PROGRAM	PAGU	JANUARI	PEBRUARI	MARET	APRIL	MEI	JUNI	JULI	AGUSTUS	SEPTEMBER	OKTOBER	NOPEMBER	DESEMBER
1	018.06.09	Program Pemenuhan Pangan Asal Ternak dan Agribisnis Peternakan Rakyat													
		RENCANA PENARIKAN DANA	2.022.297.255	25.628.909	49.052.949	77.738.865	112.859.793	117.459.800	135.976.147	218.263.347	214.065.513	236.148.036	228.319.635	261.267.312	345.516.949
		PERKIRAAN / TARGET PENDAPATAN	2.828.000	235.667	235.667	235.667	235.667	235.667	235.667	235.667	235.667	235.667	235.667	235.667	235.663
2	018.06														
		PERKIRAAN / TARGET PENDAPATAN	79.416.900	6.619.076	6.619.076	6.619.076	6.619.076	6.619.076	6.619.076	6.619.076	6.619.076	6.619.076	6.619.076	6.619.076	6.607.064
		TOTAL RENCANA PENARIKAN DANA	2.022.297.255	25.628.909	49.052.949	77.738.865	112.859.793	117.459.800	135.976.147	218.263.347	214.065.513	236.148.036	228.319.635	261.267.312	345.516.949
		TOTAL PERKIRAAN / TARGET PENDAPATAN	82.244.900	6.854.743	6.854.743	6.854.743	6.854.743	6.854.743	6.854.743	6.854.743	6.854.743	6.854.743	6.854.743	6.854.743	6.842.727

Jakarta, 12 November 2019
DIRJEN PETERNAKAN DAN KESEHATAN HEWAN

Dr. drh. I KETUT DIARMITA, M.P.
NIP 196212311989031006



**SURAT PENGESAHAN DAFTAR ISIAN PELAKSANAAN ANGGARAN (SP-DIPA) INDUK
TAHUN ANGGARAN 2020
NOMOR : SP DIPA-018.03-0/2020**



DS:1093-4766-1272-7611

A. DASAR HUKUM :

1. UU No. 17 Tahun 2003 tentang Keuangan Negara.
2. UU No. 1 Tahun 2004 tentang Perbendaharaan Negara.
3. UU No. 20 Tahun 2019 tentang APBN TA 2020

B. DENGAN INI DISAHKAN ALOKASI ANGGARAN UNTUK :

- | | | |
|--------------------------------|---|------------------------------|
| 1. KEMENTERIAN NEGARA/ LEMBAGA | : | 018 KEMENTERIAN PERTANIAN |
| 2. UNIT ORGANISASI | : | 018.03 DITJEN TANAMAN PANGAN |
| 3. PAGU | : | Rp.5.762.808.824.000 |
- (LIMA TRILIUN TUJUH RATUS ENAM PULUH DUA MILIAR DELAPAN RATUS DELAPAN JUTA DELAPAN RATUS DUA PULUH EMPAT RIBU RUPIAH)

C. PERNYATAAN SYARAT DAN KETENTUAN(DISCLAIMER) :

1. DIPA Induk yang telah disahkan ini lebih lanjut dituangkan kedalam DIPA Petikan untuk masing-masing Satker.
2. Pengesahan DIPA Induk sekaligus merupakan pengesahan DIPA Petikan.
3. DIPA Induk tidak berfungsi sebagai dasar pelaksanaan kegiatan atau dasar pencairan dana/pengesahan bagi Bendahara Umum Negara/Kuasa Bendahara Umum Negara.
4. Informasi mengenai Kuasa Pengguna Anggaran, Bendahara Pengeluaran dan Pejabat Penanda tangan SPM untuk masing-masing Satker terdapat pada DIPA Petikan.
5. Rencana Penarikan Dana dan Perkiraan Penerimaan yang tercantum dalam Halaman III DIPA Induk merupakan akumulasi rencana Penarikan Dana dan Perkiraan Penerimaan dari seluruh satker.
6. Tanggung jawab terhadap kebenaran alokasi yang tertuang dalam DIPA Induk sepenuhnya berada pada Pengguna Anggaran/Kuasa Pengguna Anggaran.
7. DIPA Induk ini berlaku sejak tanggal 1 Januari 2020 sampai dengan 31 Desember 2020.

Jakarta, 12 November 2019
A.N MENTERI KEUANGAN
DIREKTUR JENDERAL ANGGARAN

ASKOLANI
NIP.196606111992021001



**DAFTAR ISIAN PELAKSANAAN ANGGARAN (DIPA) INDUK
TAHUN ANGGARAN 2020
NOMOR : DIPA-018.03-0/2020**



DS:1093-4766-1272-7611

I. INFORMASI KINERJA DAN ANGGARAN PROGRAM

Halaman : 1 dari 1

A. IDENTITAS UNIT :

1. KEMENTERIAN NEGARA / LEMBAGA	:	018 KEMENTERIAN PERTANIAN
2. UNIT ORGANISASI	:	018.03 DITJEN TANAMAN PANGAN
3. PAGU	:	Rp.5.762.808.824.000 (LIMA TRILIUN TUJUH RATUS ENAM PULUH DUA MILIAR DELAPAN RATUS DELAPAN JUTA DELAPAN RATUS DUA PULUH EMPAT RIBU RUPIAH)

B. KETERKAITAN DENGAN PROGRAM, SASARAN, STRATEGIS K/L, FUNGSI DAN PRIORITAS PEMBANGUNAN DALAM RKP :

(dalam ribuan rupiah)

1. PROGRAM	:	06	Program Peningkatan Produksi, Produktivitas dan Mutu Hasil Tanaman Pangan	5.762.808.824
2. SASARAN STRATEGIS	:	03	Terjaminnya Kualitas dan Keamanan Pangan Strategis Nasional	
	:	04	Termanfaatkannya Inovasi dan Teknologi Pertanian	
	:	08	Terwujudnya Birokrasi Kementerian Pertanian yang Efektif, Efisien, dan Berorientasi pada Layanan Prima	
	:	09	Terkelolanya Anggaran Kementerian Pertanian yang Akuntabel dan Berkualitas	
3. FUNGSI	:	04	EKONOMI	5.762.808.824
SUB FUNGSI	:	0403	PERTANIAN, KEHUTANAN, PERIKANAN DAN KELAUTAN	5.762.808.824

Jakarta, 12 November 2019
DIREKTUR JENDERAL TANAMAN PANGAN

Dr. Ir. Suwandi, M.Si
NIP 196703231992031003



**DAFTAR ISI AN PELAKSANAAN ANGGARAN (DIPA) INDUK
TAHUN ANGGARAN 2020
NOMOR : DIPA-018.03-0/2020**



I. INFORMASI KINERJA DAN ANGGARAN PROGRAM

C. RINCIAN KINERJA PROGRAM DAN KEGIATAN :

(dalam ribuan rupiah)

KODE	PROGRAM / SASARAN PROGRAM / INDIKATOR KINERJA PROGRAM / OUTPUT PROGRAM / INDIKATOR OUTPUT PROGRAM KEGIATAN / SASARAN KEGIATAN / INDIKATOR KINERJA KEGIATAN / OUTPUT / INDIKATOR OUTPUT	TARGET / INDIKATOR	VOLUME / SATUAN	ALOKASI DANA
018.03.06	PROGRAM PENINGKATAN PRODUKSI, PRODUKTIVITAS DAN MUTU HASIL TANAMAN PANGAN			5.762.808.824
	SASARAN PROGRAM			
	Terpenuhinya kebutuhan pangan strategis tanaman pangan			
	Meningkatnya nilai tambah dan daya saing komoditas pertanian tanaman pangan			
	Tersedianya sarana pascapanen tanaman pangan yang sesuai dengan kebutuhan			
	Terkendalinya penyebaran OPT dan DPI pada tanaman pangan			
	Terwujudnya akuntabilitas kinerja instansi pemerintah di lingkungan Direktorat Jenderal Tanaman Pangan			
	Meningkatnya kualitas layanan publik Ditjen Tanaman Pangan			
	INDIKATOR KINERJA PROGRAM			
	01 Peningkatan Produksi Padi	2,28%		
	02 Peningkatan Produksi jagung	0,97%		
	03 Peningkatan Produksi kedelai	13,78%		
	01 Pertumbuhan volume ekspor untuk produk pertanian tanaman pangan	10%		
	02 Penurunan volume impor untuk produk pertanian tanaman pangan	5%		
	01 Rasio ketersediaan Alat Mesin Pertanian (Alsintan) pasca panen Tanaman Pangan berdasarkan kebutuhan	51%		
	01 Rasio serangan OPT dan DPI terhadap luas tanam tanaman pangan	5%		
	01 Nilai AKIP Ditjen TP berdasarkan penilaian Inspektorat Jenderal Kementerian Pertanian	85,5Nilai		
	02 Nilai Kinerja (NK)	74,25Nilai		
	01 Indeks Kepuasan Masyarakat (IKM) atas layanan publik Ditjen TP	3,40Skala Likert		
	OUTPUT PROGRAM			
01	Peningkatan Produksi Tanaman Pangan			2.143.692.390
	INDIKATOR OUTPUT PROGRAM			
	01 Terlaksananya Kawasan Padi	801000Ha		
	02 Terlaksananya Kawasan Jagung	50000Ha		
	03 Terlaksananya Kawasan Kedelai	500000Ha		

KETENTUAN

DIPA Induk ini dituangkan lebih lanjut ke dalam DIPA Petikan dan DIPA Petikan dimaksud berlaku sebagai dokumen pelaksanaan kegiatan Satker.



**DAFTAR ISI PELAKSANAAN ANGGARAN (DIPA) INDUK
TAHUN ANGGARAN 2020
NOMOR : DIPA-018.03-0/2020**



I. INFORMASI KINERJA DAN ANGGARAN PROGRAM

C. RINCIAN KINERJA PROGRAM DAN KEGIATAN :

(dalam ribuan rupiah)

KODE	PROGRAM / SASARAN PROGRAM / INDIKATOR KINERJA PROGRAM / OUTPUT PROGRAM / INDIKATOR OUTPUT PROGRAM KEGIATAN / SASARAN KEGIATAN / INDIKATOR KINERJA KEGIATAN / OUTPUT / INDIKATOR OUTPUT	TARGET / INDIKATOR	VOLUME / SATUAN	ALOKASI DANA
	04 Terlaksananya Kawasan Ubi Kayu 05 Terlaksananya Kawasan Ubi Jalar 06 Terlaksananya Kawasan Kacang Tanah 07 Terlaksananya Kawasan Kacang Hijau 08 Terlaksananya Kawasan Sereal Lainya 09 Terlaksananya Kawasan Aneka Kacang dan Umbi Lainnya	20000Ha 2500Ha 30000Ha 20000Ha 5000Ha 500Ha		
1761	KEGIATAN PENGELOLAAN PRODUKSI TANAMAN ANEKA KACANG DAN UMBI SASARAN KEGIATAN Meningkatnya produksi kedelai Terpenuhinya kebutuhan komoditas aneka kacang dan umbi tanaman pangan untuk komoditas ekspor dan pengendali impor INDIKATOR KINERJA KEGIATAN 01 Jumlah Produksi Kedelai 01 Jumlah Produksi Ubi Jalar 02 Jumlah Produksi Kacang Tanah 03 Jumlah Produksi ubi kayu 04 Jumlah Produksi kacang hijau OUTPUT KEGIATAN 1761.611 Kawasan Kedelai INDIKATOR OUTPUT KEGIATAN 01 Jumlah Kawasan Kedelai 02 Jumlah Luas panen kedelai			732.603.890
		1,118Juta Ton 2,53Juta Ton 0,59Juta Ton 22,15Juta Ton 0,25Juta Ton		
			500.000 Ha	513.569.261
		500000 Ha 712.500 Ha		

KETENTUAN

DIPA Induk ini dituangkan lebih lanjut ke dalam DIPA Petikan dan DIPA Petikan dimaksud berlaku sebagai dokumen pelaksanaan kegiatan Satker.



**DAFTAR ISIAN PELAKSANAAN ANGGARAN (DIPA) INDUK
TAHUN ANGGARAN 2020
NOMOR : DIPA-018.03-0/2020**



DS:1093-4766-1272-7611

I. INFORMASI KINERJA DAN ANGGARAN PROGRAM

C. RINCIAN KINERJA PROGRAM DAN KEGIATAN :

(dalam ribuan rupiah)

KODE	PROGRAM / SASARAN PROGRAM / INDIKATOR KINERJA PROGRAM / OUTPUT PROGRAM / INDIKATOR OUTPUT PROGRAM KEGIATAN / SASARAN KEGIATAN / INDIKATOR KINERJA KEGIATAN / OUTPUT / INDIKATOR OUTPUT	TARGET / INDIKATOR	VOLUME / SATUAN	ALOKASI DANA
1761.612	OUTPUT KEGIATAN Kawasan Ubi Kayu		20.000 Ha	23.000.000
	INDIKATOR OUTPUT KEGIATAN			
	01 Jumlah Kawasan Ubi Kayu	20000 Ha		
	02 Jumlah Luas panen ubi kayu	873.476 Ha		
1761.613	OUTPUT KEGIATAN Kawasan Ubi Jalar		3.000 Ha	16.000.000
	INDIKATOR OUTPUT KEGIATAN			
	01 Jumlah Kawasan Ubi Jalar	2500 Ha		
	02 Jumlah Luas panen ubi jalar	137.698 Ha		
1761.614	OUTPUT KEGIATAN Kawasan Kacang Tanah		30.000 Ha	108.450.000
	INDIKATOR OUTPUT KEGIATAN			
	01 Jumlah Kawasan kacang tanah	30000 Ha		
	02 Jumlah Luas panen kacang tanah	473.343 Juta Ha		
1761.615	OUTPUT KEGIATAN Kawasan Kacang Hijau		20.000 Ha	19.737.000
	INDIKATOR OUTPUT KEGIATAN			
	01 Jumlah Kawasan Kacang Hijau	20000 Ha		
	02 Jumlah Luas panen kacang hijau untuk komoditas substitusi impor	243.008 Ha		
1761.617	OUTPUT KEGIATAN Koordinasi, Bimbingan Teknis, Monitoring dan Evaluasi (Daerah)		299 Lokasi	51.847.629
	INDIKATOR OUTPUT KEGIATAN			
	01 Terlaksananya Koordinasi, Bimbingan Teknis, monitoring dan evaluasi (Daerah)	12 Provinsi		

KETENTUAN

DIPA Induk ini dituangkan lebih lanjut ke dalam DIPA Petikan dan DIPA Petikan dimaksud berlaku sebagai dokumen pelaksanaan kegiatan Satker.



**DAFTAR ISI PELAKSANAAN ANGGARAN (DIPA) INDUK
TAHUN ANGGARAN 2020
NOMOR : DIPA-018.03-0/2020**



I. INFORMASI KINERJA DAN ANGGARAN PROGRAM

C. RINCIAN KINERJA PROGRAM DAN KEGIATAN :

(dalam ribuan rupiah)

KODE	PROGRAM / SASARAN PROGRAM / INDIKATOR KINERJA PROGRAM / OUTPUT PROGRAM / INDIKATOR OUTPUT PROGRAM KEGIATAN / SASARAN KEGIATAN / INDIKATOR KINERJA KEGIATAN / OUTPUT / INDIKATOR OUTPUT	TARGET / INDIKATOR	VOLUME / SATUAN	ALOKASI DANA
99	Dokumen Pengelolaan Produksi Tanaman Aneka Kacang dan Umbi	12 Laporan		
1762	KEGIATAN PENGELOLAAN PRODUKSI TANAMAN SEREALIA			1.411.088.500
	SASARAN KEGIATAN			
	Meningkatnya produksi padi dan jagung			
	INDIKATOR KINERJA KEGIATAN			
	01 Jumlah Produksi Padi	59,15Juta Ton		
	02 Jumlah Produksi Jagung	30,35Juta Ton		
	OUTPUT KEGIATAN			
1762.621	Kawasan Padi		791.000 Hektar	1.224.489.975
	[PN]			
	INDIKATOR OUTPUT KEGIATAN			
	01 Jumlah Kawasan Padi	791000 Ha		
	02 Luas panen Padi irigasi dan rawa	14,646 Juta Ha		
	03 Produktivitas Padi tadah hujan dan lahan kering	3,441 Juta Ton		
	04 Luas panen Padi tadah hujan dan lahan kering	1,204 Juta Ha		
	OUTPUT KEGIATAN			
1762.622	Kawasan Jagung		50.000 Hektar	86.324.999
	[PN]			
	INDIKATOR OUTPUT KEGIATAN			
	01 Jumlah Kawasan Jagung	50000 Ha		
	02 Luas panen Jagung	6,346 Juta Ha		
	OUTPUT KEGIATAN			
1762.624	Koordinasi, Bimbingan Teknis, monitoring dan evaluasi (Daerah)		344 Lokasi	82.926.026
	INDIKATOR OUTPUT KEGIATAN			
	01 Koordinasi, Bimbingan Teknis, Monitoring dan Evaluasi (Daerah)	12 Lokasi		

KETENTUAN

DIPA Induk ini dituangkan lebih lanjut ke dalam DIPA Petikan dan DIPA Petikan dimaksud berlaku sebagai dokumen pelaksanaan kegiatan Satker.



**DAFTAR ISI PELAKSANAAN ANGGARAN (DIPA) INDUK
TAHUN ANGGARAN 2020
NOMOR : DIPA-018.03-0/2020**



I. INFORMASI KINERJA DAN ANGGARAN PROGRAM

C. RINCIAN KINERJA PROGRAM DAN KEGIATAN :

(dalam ribuan rupiah)

KODE	PROGRAM / SASARAN PROGRAM / INDIKATOR KINERJA PROGRAM / OUTPUT PROGRAM / INDIKATOR OUTPUT PROGRAM KEGIATAN / SASARAN KEGIATAN / INDIKATOR KINERJA KEGIATAN / OUTPUT / INDIKATOR OUTPUT	TARGET / INDIKATOR	VOLUME / SATUAN	ALOKASI DANA
1762.625	OUTPUT KEGIATAN Kawasan Padi Kaya Gizi (Biofortifikasi) [PN] INDIKATOR OUTPUT KEGIATAN 01 Jumlah Kawasan Padi Kaya Gizi (Biofortifikasi)	10000 Hektar	10.000 Hektar	11.965.000
1762.626	OUTPUT KEGIATAN Kawasan Serealia Lainnya INDIKATOR OUTPUT KEGIATAN 01 Jumlah Kawasan Serealia Lainnya	5000 Ha	5.000 Hektar	5.382.500
02	OUTPUT PROGRAM Penggunaan Benih Unggul/Bersertifikat INDIKATOR OUTPUT PROGRAM 01 Jumlah Areal yang diberikan Bantuan Benih Padi Bersertifikat 02 Jumlah Areal yang diberikan Bantuan Benih Jagung Bersertifikat 03 Benih bersertifikat yang diawasi peredarannya 04 Jumlah Benih Sumber Padi 05 Jumlah Benih Sumber Jagung 06 Jumlah Benih Sumber Kedelai 07 Jumlah Benih Sumber Aneka Kacang dan Serealia Lainnya 08 Jumlah Benih Sumber Aneka Unbi 09 Jumlah Produsen Benih Padi 10 Jumlah Produsen Benih Jagung 11 Jumlah Produsen Benih Kedelai 12 Jumlah Areal Sertifikasi Benih	2120000Ha 2150000Ha 150000Ton 1044000Kg 71000Kg 193200Kg 61000Kg 170000Stek 5560Hektar 2000Hektar 1050Hektar 124500Ha		2.026.343.851

KETENTUAN

DIPA Induk ini dituangkan lebih lanjut ke dalam DIPA Petikan dan DIPA Petikan dimaksud berlaku sebagai dokumen pelaksanaan kegiatan Satker.



**DAFTAR ISIAN PELAKSANAAN ANGGARAN (DIPA) INDUK
TAHUN ANGGARAN 2020
NOMOR : DIPA-018.03-0/2020**



DS:1093-4766-1272-7611

I. INFORMASI KINERJA DAN ANGGARAN PROGRAM

C. RINCIAN KINERJA PROGRAM DAN KEGIATAN :

(dalam ribuan rupiah)

KODE	PROGRAM / SASARAN PROGRAM / INDIKATOR KINERJA PROGRAM / OUTPUT PROGRAM / INDIKATOR OUTPUT PROGRAM KEGIATAN / SASARAN KEGIATAN / INDIKATOR KINERJA KEGIATAN / OUTPUT / INDIKATOR OUTPUT	TARGET / INDIKATOR	VOLUME / SATUAN	ALOKASI DANA
1763	KEGIATAN PENGELOLAAN SISTEM PENYEDIAAN BENIH TANAMAN PANGAN SASARAN KEGIATAN Terpenuhinya kebutuhan perbenihan tanaman pangan untuk produksi pangan strategis tanaman pangan Terpenuhinya kebutuhan perbenihan tanaman pangan untuk komoditas ekspor dan pengendali impor INDIKATOR KINERJA KEGIATAN			2.026.343.851
	01 Rasio benih padi bersertifikat yang tersedia sebelum masa tanam selesai terhadap total benih yang dibutuhkan	54%		
	02 Rasio benih jagung yang tersedia sebelum masa tanam selesai terhadap total benih yang dibutuhkan	%		
	03 Rasio benih kedelai yang tersedia sebelum masa tanam selesai terhadap total benih yang dibutuhkan	37%		
	01 Rasio benih ubi jalar yang tersedia sebelum masa tanam selesai terhadap total benih yang dibutuhkan	6%		
	02 Rasio benih kacang tanah yang tersedia sebelum masa tanam selesai terhadap total benih yang dibutuhkan	11%		
	03 Rasio benih ubi kayu yang tersedia sebelum masa tanam selesai terhadap total benih yang dibutuhkan	6%		
	04 Rasio benih kacang hijau yang tersedia sebelum masa tanam selesai terhadap total benih yang dibutuhkan	11%		
1763.632	OUTPUT KEGIATAN Areal Sertifikasi Benih INDIKATOR OUTPUT KEGIATAN		124.500 Hektar	57.274.405
	01 Jumlah Areal Sertifikasi Benih	124500 Hektar		

KETENTUAN

DIPA Induk ini dituangkan lebih lanjut ke dalam DIPA Petikan dan DIPA Petikan dimaksud berlaku sebagai dokumen pelaksanaan kegiatan Satker.



**DAFTAR ISI AN PELAKSANAAN ANGGARAN (DIPA) INDUK
TAHUN ANGGARAN 2020
NOMOR : DIPA-018.03-0/2020**



I. INFORMASI KINERJA DAN ANGGARAN PROGRAM

C. RINCIAN KINERJA PROGRAM DAN KEGIATAN :

(dalam ribuan rupiah)

KODE	PROGRAM / SASARAN PROGRAM / INDIKATOR KINERJA PROGRAM / OUTPUT PROGRAM / INDIKATOR OUTPUT PROGRAM KEGIATAN / SASARAN KEGIATAN / INDIKATOR KINERJA KEGIATAN / OUTPUT / INDIKATOR OUTPUT	TARGET / INDIKATOR	VOLUME / SATUAN	ALOKASI DANA
1763.633	OUTPUT KEGIATAN Areal yang diberikan Bantuan Benih Padi Bersertifikat [PN] INDIKATOR OUTPUT KEGIATAN 01 Jumlah Areal yang diberikan Bantuan Benih Padi Bersertifikat	212000 Hektar	2.170.000 Hektar	565.200.000
1763.634	OUTPUT KEGIATAN Koordinasi, Bimbingan Teknis, Monitoring dan Evaluasi (Daerah) INDIKATOR OUTPUT KEGIATAN 01 Terlaksananya Koordinasi, Bimbingan Teknis, Monitoring dan Evaluasi (Daerah)	34 Lokasi	45 Lokasi	37.127.446
1763.635	OUTPUT KEGIATAN Benih Sumber Padi [PN] INDIKATOR OUTPUT KEGIATAN 01 Jumlah Benih Sumber Padi	1044000 Kg	1.044.000 Kg	10.818.830
1763.636	OUTPUT KEGIATAN Benih Sumber Jagung [PN] INDIKATOR OUTPUT KEGIATAN 01 Jumlah Benih Sumber Jagung	37000 Kg	71.000 Kg	1.149.137
1763.637	OUTPUT KEGIATAN Benih Sumber Kedelai INDIKATOR OUTPUT KEGIATAN 01 Jumlah Benih Sumber Kedelai	315000 Kg	192.600 Kg	2.576.040

KETENTUAN

DIPA Induk ini dituangkan lebih lanjut ke dalam DIPA Petikan dan DIPA Petikan dimaksud berlaku sebagai dokumen pelaksanaan kegiatan Satker.



**DAFTAR ISI AN PELAKSANAAN ANGGARAN (DIPA) INDUK
TAHUN ANGGARAN 2020
NOMOR : DIPA-018.03-0/2020**



I. INFORMASI KINERJA DAN ANGGARAN PROGRAM

C. RINCIAN KINERJA PROGRAM DAN KEGIATAN :

(dalam ribuan rupiah)

KODE	PROGRAM / SASARAN PROGRAM / INDIKATOR KINERJA PROGRAM / OUTPUT PROGRAM / INDIKATOR OUTPUT PROGRAM KEGIATAN / SASARAN KEGIATAN / INDIKATOR KINERJA KEGIATAN / OUTPUT / INDIKATOR OUTPUT	TARGET / INDIKATOR	VOLUME / SATUAN	ALOKASI DANA
1763.638	OUTPUT KEGIATAN Benih Sumber Aneka Kacang dan Serelia Lain		65.000 Kg	922.618
	INDIKATOR OUTPUT KEGIATAN 01 Jumlah Benih Sumber Aneka Kacang dan Serelia Lain	36000 Kg		
1763.639	OUTPUT KEGIATAN Produsen Benih Padi		5.560 Hektar	12.694.000
	INDIKATOR OUTPUT KEGIATAN 01 Terlaksananya Pemberdayaan Produsen Benih Padi 99 Terlaksananya Pemberdayaan Produsen Benih Padi	750 Unit Unit		
1763.640	OUTPUT KEGIATAN Produsen Benih Jagung		2.000 Hektar	15.471.500
	INDIKATOR OUTPUT KEGIATAN 01 Terlaksananya Pemberdayaan Produsen Benih Jagung	10 Unit		
1763.641	OUTPUT KEGIATAN Benih Sumber Aneka Umbi		170.000 Stek	331.500
	INDIKATOR OUTPUT KEGIATAN 01 Jumlah Benih Sumber Aneka Umbi	170000 Stek		
1763.643	OUTPUT KEGIATAN Areal yang diberikan Bantuan Benih Jagung Bersertifikat [PN] INDIKATOR OUTPUT KEGIATAN 01 Jumlah Areal yang diberikan Bantuan Benih Jagung Bersertifikat		2.110.000 Hektar	1.292.950.000
		Hektar		

KETENTUAN

DIPA Induk ini dituangkan lebih lanjut ke dalam DIPA Petikan dan DIPA Petikan dimaksud berlaku sebagai dokumen pelaksanaan kegiatan Satker.



**DAFTAR ISIAN PELAKSANAAN ANGGARAN (DIPA) INDUK
TAHUN ANGGARAN 2020
NOMOR : DIPA-018.03-0/2020**



DS:1093-4766-1272-7611

I. INFORMASI KINERJA DAN ANGGARAN PROGRAM

C. RINCIAN KINERJA PROGRAM DAN KEGIATAN :

(dalam ribuan rupiah)


KODE	PROGRAM / SASARAN PROGRAM / INDIKATOR KINERJA PROGRAM / OUTPUT PROGRAM / INDIKATOR OUTPUT PROGRAM KEGIATAN / SASARAN KEGIATAN / INDIKATOR KINERJA KEGIATAN / OUTPUT / INDIKATOR OUTPUT	TARGET / INDIKATOR	VOLUME / SATUAN	ALOKASI DANA
1763.644	OUTPUT KEGIATAN Koordinasi, Bimbingan Teknis, Monitoring dan Evaluasi (Pusat)		33 Provinsi	29.249.975
	INDIKATOR OUTPUT KEGIATAN 01 Terlaksananya Koordinasi, Bimbingan Teknis, Monitoring dan Evaluasi (Pusat)	34 Provinsi		
1763.645	OUTPUT KEGIATAN Peraturan/Norma/Pedoman Perbenihan Tanaman Pangan		4 Peraturan/Pedoman	578.400
	INDIKATOR OUTPUT KEGIATAN 01 Jumlah Peraturan/Norma/Pedoman Perbenihan Tanaman Pangan	Peraturan/Pedoman		
03	OUTPUT PROGRAM Areal penguatan perlindungan dari gangguan OPT dan DPI			390.120.122
	INDIKATOR OUTPUT PROGRAM 01 Luas Areal Areal yang difasilitasi untuk penanganan OPT	44180Ha		
	02 Luas Areal Penerapan Penanganan DPI	550Ha		
	03 Areal yang mendapatkan Sarana Prasarana Pengendalian OPT	100000Ha		
	04 Areal yang mendapatkan Sarana Prasarana Penanganan DPI	5000Ha		
1764	KEGIATAN Penguatan Perlindungan Tanaman Pangan dari Gangguan OPT dan DPI			390.120.122
	SASARAN KEGIATAN Meningkatnya penanganan OPT dan DPI terhadap luas tanam tanaman pangan			
	INDIKATOR KINERJA KEGIATAN 01 Rasio luas serangan OPT terhadap luas tanam tanaman pangan	2,5%		
	02 Rasio luas Terkena DPI terhadap luas tanam tanaman pangan	2,5%		

KETENTUAN

DIPA Induk ini dituangkan lebih lanjut ke dalam DIPA Petikan dan DIPA Petikan dimaksud berlaku sebagai dokumen pelaksanaan kegiatan Satker.



**DAFTAR ISI PELAKSANAAN ANGGARAN (DIPA) INDUK
TAHUN ANGGARAN 2020
NOMOR : DIPA-018.03-0/2020**



I. INFORMASI KINERJA DAN ANGGARAN PROGRAM

C. RINCIAN KINERJA PROGRAM DAN KEGIATAN :

(dalam ribuan rupiah)

KODE	PROGRAM / SASARAN PROGRAM / INDIKATOR KINERJA PROGRAM / OUTPUT PROGRAM / INDIKATOR OUTPUT PROGRAM KEGIATAN / SASARAN KEGIATAN / INDIKATOR KINERJA KEGIATAN / OUTPUT / INDIKATOR OUTPUT	TARGET / INDIKATOR	VOLUME / SATUAN	ALOKASI DANA
1764.641	OUTPUT KEGIATAN Areal yang difasilitasi untuk penanganan OPT		44.180,001 Ha	117.974.411
	INDIKATOR OUTPUT KEGIATAN			
	01 Jumlah Areal yang difasilitasi untuk penanganan OPT	44180 Ha		
	02 Rasio kelembagaan pengendalian OPT yang gradingnya meningkat terhadap total kelembagaan pengendalian OPT yang dibina	1 %		
	03 Rasio luas serangan OPT Padi yang dapat dikendalikan dibanding luas tanaman padi	3 %		
	04 Rasio luas serangan OPT Jagung yang dapat dikendalikan dibanding luas tanaman Jagung	3 %		
	05 Rasio luas serangan OPT Kedelai yang dapat dikendalikan dibanding luas tanaman Kedelai	3 %		
	06 Rasio luas serangan OPT UbiKayu yang dapat dikendalikan dibanding luas tanaman Ubi Kayu	3 %		
	07 Rasio luas serangan OPT Ubi Jalar yang dapat dikendalikan dibanding luas tanaman Ubi Jalar	3 %		
	08 Rasio luas serangan OPT Kacang Tanah yang dapat dikendalikan dibanding luas tanaman Kacang Tanah	3 %		
	09 Rasio luas serangan OPT Kacang Hijau yang dapat dikendalikan dibanding luas tanaman Kacang Hijau	3 %		
1764.642	OUTPUT KEGIATAN Koordinasi, Bimbingan Teknis, monitoring dan evaluasi (Pusat)		12 Provinsi	13.414.436
	INDIKATOR OUTPUT KEGIATAN			
	01 Terlaksananya Koordinasi, Bimbingan Teknis, monitoring dan evaluasi (Pusat)	34 Provinsi		
	02 Rasio kelembagaan pengendalian OPT yang gradingnya meningkat terhadap total kelembagaan pengendalian OPT yang dibina	1 %		
1764.643	OUTPUT KEGIATAN Hasil Pengujian Mutu Produk Tanaman		2.450 Sertifikat/LHP	5.850.122
	INDIKATOR OUTPUT KEGIATAN			
	01 Jumlah Sertifikat/LHP Hasil Pengujian Mutu Produk Tanaman	2450 Sertifikat/LHP		
	02 Jumlah PNPB yang dihasilkan oleh BPMPPT pada tahun berjalan	800 Juta Rupiah		
	03 Tingkat kepuasan unit eselon III terhadap layanan internal	3,5 Skala Likert		

KETENTUAN

DIPA Induk ini dituangkan lebih lanjut ke dalam DIPA Petikan dan DIPA Petikan dimaksud berlaku sebagai dokumen pelaksanaan kegiatan Satker.



**DAFTAR ISIAN PELAKSANAAN ANGGARAN (DIPA) INDUK
TAHUN ANGGARAN 2020
NOMOR : DIPA-018.03-0/2020**



I. INFORMASI KINERJA DAN ANGGARAN PROGRAM

C. RINCIAN KINERJA PROGRAM DAN KEGIATAN :

(dalam ribuan rupiah)

KODE	PROGRAM / SASARAN PROGRAM / INDIKATOR KINERJA PROGRAM / OUTPUT PROGRAM / INDIKATOR OUTPUT PROGRAM KEGIATAN / SASARAN KEGIATAN / INDIKATOR KINERJA KEGIATAN / OUTPUT / INDIKATOR OUTPUT	TARGET / INDIKATOR	VOLUME / SATUAN	ALOKASI DANA
1764.644	04 Jumlah temuan BPK atas pengelolaan keuangan BPMPPT yang terjadi berulang	0 Jumlah		
	05 Jumlah temuan Itjen atas implementasi SAKIP yang terjadi berulang (5 aspek SAKIP sesuai Permenpan RB 12 tahun 2015)	0 Jumlah		
	06 Tingkat kepatuhan terhadap ISO / IEC 17025 : 2005	100 %		
	OUTPUT KEGIATAN			
	Penerapan Penanganan DPI		550 Ha	3.081.049
	INDIKATOR OUTPUT KEGIATAN			
	01 Terlaksananya Penerapan Penanganan DPI	550 Ha		
02 Jumlah luas tanam maksimal tanaman Jagung yang tidak bisa dipanen karena DPI	2 %			
03 Jumlah luas tanam maksimal tanaman Kedelai yang tidak bisa dipanen karena DPI	2 %			
04 Jumlah luas tanam maksimal tanaman Ubi Kayu yang tidak bisa dipanen karena DPI	2 %			
05 Jumlah luas tanam maksimal tanaman Ubi Jalar yang tidak bisa dipanen karena DPI	2 %			
06 Jumlah luas tanam maksimal tanaman Kacang Tanah yang tidak bisa dipanen karena DPI	2 %			
07 Jumlah luas tanam maksimal tanaman Kacang Hijau yang tidak bisa dipanen karena DPI	2 %			
1764.645	OUTPUT KEGIATAN			
	Areal yang mendapatkan Sarana Prasarana Pengendalian OPT		105.000 Ha	249.800.104
	INDIKATOR OUTPUT KEGIATAN			
	01 Terlaksananya Penyaluran Fasilitas Sarana Prasarana	100000 Ha		
	02 Rasio luas serangan OPT Jagung yang dapat dikendalikan dibanding luas tanam tanaman Jagung	3 %		
	03 Rasio luas serangan OPT Kedelai yang dapat dikendalikan dibanding luas tanam tanaman Kedelai	3 %		
	04 Rasio luas serangan OPT UbiKayu yang dapat dikendalikan dibanding luas tanam tanaman Ubi Kayu	3 %		
05 Rasio luas serangan OPT Ubi Jalar yang dapat dikendalikan dibanding luas tanam tanaman Ubi Jalar	3 %			
06 Rasio luas serangan OPT Kacang Tanah yang dapat dikendalikan dibanding luas tanam tanaman Kacang Tanah	3 %			

KETENTUAN

DIPA Induk ini dituangkan lebih lanjut ke dalam DIPA Petikan dan DIPA Petikan dimaksud berlaku sebagai dokumen pelaksanaan kegiatan Satker.



**DAFTAR ISI AN PELAKSANAAN ANGGARAN (DIPA) INDUK
TAHUN ANGGARAN 2020
NOMOR : DIPA-018.03-0/2020**



I. INFORMASI KINERJA DAN ANGGARAN PROGRAM

C. RINCIAN KINERJA PROGRAM DAN KEGIATAN :

(dalam ribuan rupiah)

KODE	PROGRAM / SASARAN PROGRAM / INDIKATOR KINERJA PROGRAM / OUTPUT PROGRAM / INDIKATOR OUTPUT PROGRAM KEGIATAN / SASARAN KEGIATAN / INDIKATOR KINERJA KEGIATAN / OUTPUT / INDIKATOR OUTPUT	TARGET / INDIKATOR	VOLUME / SATUAN	ALOKASI DANA
07	Rasio luas serangan OPT Kacang Hijau yang dapat dikendalikan dibanding luas tanam tanaman Kacang Hijau	3 %		
04	OUTPUT PROGRAM Sarana Pascapanen, Pengolahan dan Pemasaran Hasil INDIKATOR OUTPUT PROGRAM 01 Tersalurnya Sarana Pascapanen Tanaman Pangan 02 Tersalurnya Sarana Pengolahan Hasil Tanaman Pangan 03 Jumlah Sertifikat/Register Standardisasi dan Mutu Hasil 04 Terlaksananya Pemasaran dan Investasi Hasil Tanaman Pangan	6191Unit 168Unit 60Sertifikat/Register 100Lokasi		699.217.646
5885	KEGIATAN PENGOLAHAN DAN PEMASARAN HASIL TANAMAN PANGAN SASARAN KEGIATAN Meningkatnya pengolahan dan pemasaran hasil tanaman pangan untuk komoditas ekspor dan pengendali impor Meningkatnya pemenuhan infrastruktur pertanian pasca panen tanaman pangan INDIKATOR KINERJA KEGIATAN 01 Peningkatan Ekspor Produk Pangan Segar Tanaman Pangan tahun berjalan terhadap tahun sebelumnya 02 Rasio penurunan impor produk pangan segar tanaman pangan tahun berjalan terhadap tahun sebelumnya 01 Rasio pengajuan Alat Mesin Pertanian (Alsintan) pasca panen Tanaman Pangan yang dapat dipenuhi terhadap seluruh permintaan Alat Mesin Pertanian (Alsintan) pasca panen	4% 5% 51%		699.217.646
5885.851	OUTPUT KEGIATAN Sarana Pascapanen Tanaman Pangan INDIKATOR OUTPUT KEGIATAN 01 Tersalurnya Sarana Pascapanen Tanaman Pangan		6.191 Unit	626.723.845

KETENTUAN

DIPA Induk ini dituangkan lebih lanjut ke dalam DIPA Petikan dan DIPA Petikan dimaksud berlaku sebagai dokumen pelaksanaan kegiatan Satker.



**DAFTAR ISIAN PELAKSANAAN ANGGARAN (DIPA) INDUK
TAHUN ANGGARAN 2020
NOMOR : DIPA-018.03-0/2020**



DS:1093-4766-1272-7611

I. INFORMASI KINERJA DAN ANGGARAN PROGRAM

C. RINCIAN KINERJA PROGRAM DAN KEGIATAN :

(dalam ribuan rupiah)

KODE	PROGRAM / SASARAN PROGRAM / INDIKATOR KINERJA PROGRAM / OUTPUT PROGRAM / INDIKATOR OUTPUT PROGRAM KEGIATAN / SASARAN KEGIATAN / INDIKATOR KINERJA KEGIATAN / OUTPUT / INDIKATOR OUTPUT	TARGET / INDIKATOR	VOLUME / SATUAN	ALOKASI DANA
5885.852	OUTPUT KEGIATAN Sarana Pengolahan Hasil Tanaman Pangan		168 Unit	17.840.000
	INDIKATOR OUTPUT KEGIATAN 01 Tersalurnya Sarana Pengolahan Hasil Tanaman Pangan	168 Unit		
5885.853	OUTPUT KEGIATAN Penerapan Standardisasi dan Mutu Hasil Tanaman Pangan		60 Sertifikat/Register	2.771.300
	INDIKATOR OUTPUT KEGIATAN 01 Jumlah Penerapan Standardisasi dan Mutu Hasil Tanaman Pangan	60 Sertifikat/Register		
	02 Rasio volume komoditas Tanaman Pangan yang memenuhi standar mutu ekspor terhadap pengajuan volume ekspor Tanaman pangan	95 %		
5885.854	OUTPUT KEGIATAN Pemasaran dan Investasi Hasil Tanaman Pangan		245 Lokasi	15.546.050
	INDIKATOR OUTPUT KEGIATAN 01 Terlaksananya Pemasaran dan Investasi Hasil Tanaman Pangan	100 Lokasi		
	02 Jumlah usaha baru di bidang produk tanaman pangan substitusi impor	6 Unit		
5885.855	OUTPUT KEGIATAN Koordinasi, Bimbingan Teknis, Monitoring dan Evaluasi (Pusat)		12 Provinsi	36.336.451
	INDIKATOR OUTPUT KEGIATAN 01 Terlaksananya Koordinasi, Bimbingan Teknis, Monitoring dan Evaluasi (Pusat)	33 Provinsi		
	02 Jumlah temuan Itjen atas ketidaksesuaian NSPK ketatausahaan di lingkup Direktorat Pengolahan dan Pemasaran Hasil Tanaman Pangan yang terjadi berulang	0 Jumlah		
05	OUTPUT PROGRAM Layanan Manajemen Pada Direktorat Jenderal Tanaman Pangan			503.434.815

KETENTUAN

DIPA Induk ini dituangkan lebih lanjut ke dalam DIPA Petikan dan DIPA Petikan dimaksud berlaku sebagai dokumen pelaksanaan kegiatan Satker.



**DAFTAR ISI PELAKSANAAN ANGGARAN (DIPA) INDUK
TAHUN ANGGARAN 2020
NOMOR : DIPA-018.03-0/2020**



I. INFORMASI KINERJA DAN ANGGARAN PROGRAM

C. RINCIAN KINERJA PROGRAM DAN KEGIATAN :

(dalam ribuan rupiah)

KODE	PROGRAM / SASARAN PROGRAM / INDIKATOR KINERJA PROGRAM / OUTPUT PROGRAM / INDIKATOR OUTPUT PROGRAM KEGIATAN / SASARAN KEGIATAN / INDIKATOR KINERJA KEGIATAN / OUTPUT / INDIKATOR OUTPUT	TARGET / INDIKATOR	VOLUME / SATUAN	ALOKASI DANA
	INDIKATOR OUTPUT PROGRAM 01 Terlaksananya Layanan Manajemen Pada Direktorat Jenderal Tanaman Pangan	1Layanan		
1766	KEGIATAN DUKUNGAN MANAJEMEN DAN TEKNIS LAINNYA PADA DITJEN TANAMAN PANGAN SASARAN KEGIATAN Terwujudnya akuntabilitas kinerja instansi pemerintah di lingkungan Direktorat Jenderal Tanaman Pangan Terwujudnya pengelolaan keuangan yang akuntabel di lingkungan Ditjen Direktorat Jenderal Tanaman Pangan Meningkatnya kualitas layanan Sekretariat Direktorat Jenderal Tanaman Pangan INDIKATOR KINERJA KEGIATAN 01 Nilai AKIP Ditjen TP berdasarkan penilaian Inspektorat Jenderal Kementerian Pertanian 02 Nilai Kinerja (NK) berdasarkan PMK 01 Rasio temuan BPK yang terjadi berulang (tahun berjalan) terhadap total temuan BPK pada tahun sebelumnya 02 Rasio temuan Inspektorat Jenderal Kementerian Pertanian atas pengelolaan keuangan di lingkungan Ditjen TP yang terjadi berulang (tahun berjalan) terhadap total temuan pada tahun sebelumnya 01 Tingkat kepuasan unit kerja eselon II terhadap layanan Sekretariat Direktorat Jenderal Tanaman Pangan	85,5Nilai 74,25Nilai 30% 30% 3,19Skala likert		454.384.815
1766.950	OUTPUT KEGIATAN Layanan Dukungan Manajemen Eselon I INDIKATOR OUTPUT KEGIATAN 01 Tingkat kesesuaian antara komponen perencanaan dan penganggaran 02 Rasio informasi AKIP yang dipublikasikan tepat waktu terhadap total informasi AKIP yang seharusnya dipublikasikan sesuai ketentuan peraturan perundang-undangan yang berlaku 03 Tingkat kepatuhan pelaporan akuntabilitas kinerja dengan peraturan perundang-undangan yang berlaku 04 Rasio rekomendasi hasil monev (berdasarkan PMK 249 tahun 2011) yang ditindaklanjuti	100 % 100 % 100 % 100 %	1 Layanan	365.402.680

KETENTUAN

DIPA Induk ini dituangkan lebih lanjut ke dalam DIPA Petikan dan DIPA Petikan dimaksud berlaku sebagai dokumen pelaksanaan kegiatan Satker.



**DAFTAR ISIAN PELAKSANAAN ANGGARAN (DIPA) INDUK
TAHUN ANGGARAN 2020
NOMOR : DIPA-018.03-0/2020**



I. INFORMASI KINERJA DAN ANGGARAN PROGRAM

C. RINCIAN KINERJA PROGRAM DAN KEGIATAN :

(dalam ribuan rupiah)

KODE	PROGRAM / SASARAN PROGRAM / INDIKATOR KINERJA PROGRAM / OUTPUT PROGRAM / INDIKATOR OUTPUT PROGRAM KEGIATAN / SASARAN KEGIATAN / INDIKATOR KINERJA KEGIATAN / OUTPUT / INDIKATOR OUTPUT	TARGET / INDIKATOR	VOLUME / SATUAN	ALOKASI DANA
1766.951	<p>terhadap total rekomendasi yang diberikan</p> <p>05 Jumlah temuan BPK yang terjadi berulang (tahun berjalan) atas laporan keuangan Ditjen Tanaman Pangan</p> <p>06 Jumlah temuan Inspektorat Jenderal Kementerian Pertanian atas pengelolaan keuangan di lingkungan Ditjen TP yang terjadi berulang (tahun berjalan)</p> <p>OUTPUT KEGIATAN Layanan Sarana dan Prasarana Internal</p> <p>INDIKATOR OUTPUT KEGIATAN</p> <p>01 Tingkat kepuasan unit kerja eselon II terhadap layanan Sekretariat Direktorat Jenderal Tanaman Pangan</p>	<p>3 Jumlah Temuan</p> <p>4 Jumlah Temuan</p> <p>3,3 Skala Likert</p>	<p>1 Layanan</p>	<p>30.825.000</p>
1766.994	<p>OUTPUT KEGIATAN Layanan Perkantoran</p> <p>INDIKATOR OUTPUT KEGIATAN</p> <p>01 Tingkat kepuasan unit kerja eselon II terhadap layanan Sekretariat Direktorat Jenderal Tanaman Pangan</p>	<p>3,3 Skala</p>	<p>1 Layanan</p>	<p>58.157.135</p>
1767	<p>KEGIATAN PENGEMBANGAN METODE PENGUJIAN MUTU BENIH DAN PENERAPAN SISTEM MUTU LABORATORIUM PENGUJIAN BENIH SASARAN KEGIATAN</p> <p>Meningkatnya kualitas layanan publik Pengembangan dan Pengujian Mutu Benih</p> <p>Meningkatnya pemanfaatan metode pengujian mutu benih Tanaman Pangan dan Hortikultura</p> <p>Meningkatnya akuntabilitas kinerja di lingkungan BBPPMBTPH</p> <p>INDIKATOR KINERJA KEGIATAN</p> <p>01 Indeks Kepuasan Masyarakat (IKM) atas layanan publik BBPPMBTPH</p> <p>01 Rasio metode pegujian mutu benih yang dimanfaatkan pengguna dibanding total metode pengujian mutu benih yang dihasilkan (laboratorium penguji benih yang ada di BPSB/produsen benih)</p> <p>01 Jumlah temuan BPK atas pengelolaan keuangan BBPPMBTPH yang terjadi berulang</p>	<p>3,30Skala Likert</p> <p>100%</p> <p>0Jumlah</p>		<p>14.300.000</p>

KETENTUAN

DIPA Induk ini dituangkan lebih lanjut ke dalam DIPA Petikan dan DIPA Petikan dimaksud berlaku sebagai dokumen pelaksanaan kegiatan Satker.



**DAFTAR ISI ANGGARAN PELAKSANAAN (DIPA) INDUK
TAHUN ANGGARAN 2020
NOMOR : DIPA-018.03-0/2020**



I. INFORMASI KINERJA DAN ANGGARAN PROGRAM

C. RINCIAN KINERJA PROGRAM DAN KEGIATAN :

(dalam ribuan rupiah)

KODE	PROGRAM / SASARAN PROGRAM / INDIKATOR KINERJA PROGRAM / OUTPUT PROGRAM / INDIKATOR OUTPUT PROGRAM KEGIATAN / SASARAN KEGIATAN / INDIKATOR KINERJA KEGIATAN / OUTPUT / INDIKATOR OUTPUT	TARGET / INDIKATOR	VOLUME / SATUAN	ALOKASI DANA
1767.004	02 Jumlah temuan ltjen atas implementasi SAKIP yang terjadi berulang (5 aspek SAKIP sesuai Permenpan RB 12 tahun 2015) OUTPUT KEGIATAN Uji Terap Metode Pengujian Mutu Benih	0Jumlah	10 Metode	7.220.932
1767.951	INDIKATOR OUTPUT KEGIATAN 01 Terlaksananya Uji Terap Metode Pengujian Mutu Benih OUTPUT KEGIATAN Layanan Sarana dan Prasarana Internal	10 Metode	1 Layanan	837.750
1767.994	INDIKATOR OUTPUT KEGIATAN 01 Tingkat kepuasan masyarakat atas layanan bimbingan pengujian dan penerapan sistem manajemen mutu benih laboratorium yang diberikan 02 Jumlah Pengadaan perangkat pengolah data dan komunikasi = xx unit 03 Jumlah Pengadaan peralatan fasilitas perkantoran = xx unit 04 Luas Pembangunan/ renovasi gedung dan bangunan = xx m2 OUTPUT KEGIATAN Layanan Perkantoran	3,5 Skala Likert (1-4) 3 Unit 18 Unit 306 M2	1 Layanan	6.241.318
	INDIKATOR OUTPUT KEGIATAN 01 Realisasi pembayaran Gaji dan Tunjangan = xx% 02 Realisasi penyediaan layanan operasional dan pemeliharaan kantor = xx%	85 % 99,96 %		
1768	KEGIATAN PENGEMBANGAN PERAMALAN SERANGAN ORGANISME PENGGANGGU TUMBUHAN SASARAN KEGIATAN Meningkatnya kualitas layanan publik BBPOPT Meningkatnya implementasi rekomendasi peramalan serangan OPT yang diberikan oleh BPPOPT			34.750.000

KETENTUAN

DIPA Induk ini dituangkan lebih lanjut ke dalam DIPA Petikan dan DIPA Petikan dimaksud berlaku sebagai dokumen pelaksanaan kegiatan Satker.



**DAFTAR ISI PELAKSANAAN ANGGARAN (DIPA) INDUK
TAHUN ANGGARAN 2020
NOMOR : DIPA-018.03-0/2020**



I. INFORMASI KINERJA DAN ANGGARAN PROGRAM

C. RINCIAN KINERJA PROGRAM DAN KEGIATAN :

(dalam ribuan rupiah)

KODE	PROGRAM / SASARAN PROGRAM / INDIKATOR KINERJA PROGRAM / OUTPUT PROGRAM / INDIKATOR OUTPUT PROGRAM KEGIATAN / SASARAN KEGIATAN / INDIKATOR KINERJA KEGIATAN / OUTPUT / INDIKATOR OUTPUT	TARGET / INDIKATOR	VOLUME / SATUAN	ALOKASI DANA
	Meningkatnya akuntabilitas kinerja di lingkungan BBPOPT			
	INDIKATOR KINERJA KEGIATAN			
	01 Indeks Kepuasan Masyarakat (IKM) atas layanan publik BBPOPT	3,50Skala Likert (1-4)		
	01 Rasio luas serangan OPT tanaman padi yang terjadi terhadap luas serangan OPT yg diramalkan	72,5%		
	02 Rasio luas serangan OPT tanaman jagung yang terjadi terhadap luas serangan OPT yg diramalkan	70%		
	03 Rasio luas serangan OPT tanaman kedelai yang terjadi terhadap luas serangan OPT yg diramalkan	21%		
	01 Jumlah temuan BPK atas pengelolaan keuangan BBPOPT yang terjadi berulang	0Jumlah		
	02 Jumlah temuan Itjen atas implementasi SAKIP yang terjadi berulang (5 aspek SAKIP sesuai Permenpan RB 12 tahun 2015)	0Jumlah		
	OUTPUT KEGIATAN			
1768.007	Model Peramalan OPT		10 Model	22.222.543
	INDIKATOR OUTPUT KEGIATAN			
	01 Jumlah Model Peramalan OPT	10 Model		
	02 Jumlah ramalan terkait OPT tanaman padi yang dimanfaatkan (per provinsi)	6 OPT		
	03 Jumlah ramalan terkait OPT tanaman jagung yang dimanfaatkan (per provinsi)	6 OPT		
	04 Jumlah ramalan terkait OPT tanaman kedelai yang dimanfaatkan (per provinsi)	6 OPT		
	OUTPUT KEGIATAN			
1768.951	Layanan Sarana dan Prasarana Internal		1 Layanan	3.275.910
	INDIKATOR OUTPUT KEGIATAN			
	01 Jumlah Pengadaan kendaraan bermotor = xx unit	Unit		
	02 Jumlah Pengadaan perangkat pengolah data dan komunikasi = xx unit	Unit		
	03 Jumlah Pengadaan peralatan fasilitas perkantoran = xx unit	Unit		
	04 Luas Pembangunan/ renovasi gedung dan bangunan = xx m2	M2		

KETENTUAN

DIPA Induk ini dituangkan lebih lanjut ke dalam DIPA Petikan dan DIPA Petikan dimaksud berlaku sebagai dokumen pelaksanaan kegiatan Satker.



**DAFTAR ISIAN PELAKSANAAN ANGGARAN (DIPA) INDUK
TAHUN ANGGARAN 2020
NOMOR : DIPA-018.03-0/2020**



DS:1093-4766-1272-7611

I. INFORMASI KINERJA DAN ANGGARAN PROGRAM

C. RINCIAN KINERJA PROGRAM DAN KEGIATAN :

(dalam ribuan rupiah)

KODE	PROGRAM / SASARAN PROGRAM / INDIKATOR KINERJA PROGRAM / OUTPUT PROGRAM / INDIKATOR OUTPUT PROGRAM KEGIATAN / SASARAN KEGIATAN / INDIKATOR KINERJA KEGIATAN / OUTPUT / INDIKATOR OUTPUT	TARGET / INDIKATOR	VOLUME / SATUAN	ALOKASI DANA
1768.994	OUTPUT KEGIATAN Layanan Perkantoran INDIKATOR OUTPUT KEGIATAN 01 Jumlah temuan BPK atas pengelolaan keuangan BBPOPT yang terjadi berulang 02 Jumlah temuan Itjen atas implementasi SAKIP yang terjadi berulang (5 aspek SAKIP sesuai Permenpan RB 12 tahun 2015)	0 Jumlah 0 Jumlah	1 Layanan	9.251.547

KETENTUAN

DIPA Induk ini dituangkan lebih lanjut ke dalam DIPA Petikan dan DIPA Petikan dimaksud berlaku sebagai dokumen pelaksanaan kegiatan Satker.

Jakarta, 12 November 2019
DIREKTUR JENDERAL TANAMAN PANGAN

Dr. Ir. Suwandi, M.Si
NIP 196703231992031003



DAFTAR ISIAN PELAKSANAAN ANGGARAN (DIPA) INDUK
TAHUN ANGGARAN 2020
NOMOR : DIPA-018.03-0/2020



II. RINCIAN ALOKASI ANGGARAN PER SATKER

A. IDENTITAS UNIT :

1. KEMENTERIAN NEGARA / LEMBAGA : 018 KEMENTERIAN PERTANIAN
2. UNIT ORGANISASI : 018.03 DITJEN TANAMAN PANGAN
3. PAGU : Rp.5.762.808.824.000
(LIMA TRIILIUN TUJUH RATUS ENAM PULUH DUA MILIAR DELAPAN RATUS DELAPAN JUTA DELAPAN RATUS DUA PULUH EMPAT RIBU RUPIAH)

B. RINCIAN ALOKASI ANGGARAN PER SATKER

(dalam ribuan rupiah)

NO	KODE	PROGRAM / PROPINSI / SATKER / SUMBER DANA	KP KD DK TP UB	JENIS BELANJA				PAGU/TARGET PENDAPATAN	TERCATAT
				PEGAWAI	BARANG	MODAL	BANTUAN SOSIAL		
1	2	3	4	5	6	7	8	9=5+6+7+8	10
	018.03.06	Program Peningkatan Produksi, Produktivitas dan Mutu Hasil Tanaman Pangan		49.000.000	5.665.737.596	48.071.228	0	5.762.808.824	5.327.344.840
	01	DKI JAKARTA		42.822.043	2.317.384.773	31.837.750	0	2.392.044.566	1.991.330.582
	010082	BALAI BESAR PENGEMBANGAN PENGUJIAN MUTU BENIH TANAMAN PANGAN & HORTIKULTURA	KD	4.162.725	9.299.525	837.750	0	14.300.000	0
	A00	RM		4.162.725	9.299.525	837.750	0	14.300.000	0
		Target Pendapatan						121.500	
	238251	DIREKTORAT JENDERAL TANAMAN PANGAN	KP	38.659.318	2.308.085.248	31.000.000	0	2.377.744.566	1.991.330.582
	A00	RM		38.659.318	2.307.255.958	30.825.000	0	2.376.740.276	1.991.155.582
	D00	PNBP		0	829.290	175.000	0	1.004.290	175.000
		Target Pendapatan						1.547.620	
	02	JAWA BARAT		6.177.957	316.966.763	16.233.478	0	339.378.198	304.628.198
	020072	BALAI BESAR PERAMALAN ORGANISME PENGANGGU TUMBUHAN KARAWANG JABAR	KD	6.177.957	12.338.565	16.233.478	0	34.750.000	0
	A00	RM		6.177.957	12.338.565	16.233.478	0	34.750.000	0
		Target Pendapatan						310.000	
	029102	DINAS TANAMAN PANGAN DAN HORTIKULTURA PROVINSI JAWA BARAT	DK	0	18.928.957	0	0	18.928.957	18.928.957
	A00	RM		0	18.928.957	0	0	18.928.957	18.928.957
		Target Pendapatan						2.835	
	029159	DINAS TANAMAN PANGAN DAN HORTIKULTURA PROVINSI JAWA BARAT	TP	0	285.699.241	0	0	285.699.241	285.699.241
	A00	RM		0	285.699.241	0	0	285.699.241	285.699.241
	03	JAWA TENGAH		0	277.601.687	0	0	277.601.687	277.601.687

KETENTUAN

DIPA Induk ini dituangkan lebih lanjut ke dalam DIPA Petikan dan DIPA Petikan dimaksud berlaku sebagai dokumen pelaksanaan kegiatan Satker.



DAFTAR ISIAN PELAKSANAAN ANGGARAN (DIPA) INDUK
TAHUN ANGGARAN 2020
NOMOR : DIPA-018.03-0/2020



II. RINCIAN ALOKASI ANGGARAN PER SATKER

A. IDENTITAS UNIT :

1. KEMENTERIAN NEGARA / LEMBAGA : 018 KEMENTERIAN PERTANIAN
2. UNIT ORGANISASI : 018.03 DITJEN TANAMAN PANGAN
3. PAGU : Rp.5.762.808.824.000
(LIMA TRILIUN TUJUH RATUS ENAM PULUH DUA MILIAR DELAPAN RATUS DELAPAN JUTA DELAPAN RATUS DUA PULUH EMPAT RIBU RUPIAH)

B. RINCIAN ALOKASI ANGGARAN PER SATKER

(dalam ribuan rupiah)

NO	KODE	PROGRAM / PROPINSI / SATKER / SUMBER DANA	KP KD DK TP UB	JENIS BELANJA				PAGU/TARGET PENDAPATAN	TERCATAT
				PEGAWAI	BARANG	MODAL	BANTUAN SOSIAL		
1	2	3	4	5	6	7	8	9=5+6+7+8	10
	039092	DINAS PERTANIAN DAN PERKEBUNAN PROVINSI JAWA TENGAH	DK	0	17.189.250	0	0	17.189.250	17.189.250
	A00	RM		0	17.189.250	0	0	17.189.250	17.189.250
		Target Pendapatan						502.850	
	039151	DINAS PERTANIAN DAN PERKEBUNAN PROVINSI JAWA TENGAH	TP	0	260.412.437	0	0	260.412.437	260.412.437
	A00	RM		0	260.412.437	0	0	260.412.437	260.412.437
	04	DI YOGYAKARTA		0	24.059.192	0	0	24.059.192	24.059.192
	049059	DINAS PERTANIAN DAN KETAHANAN PANGAN DIY	DK	0	4.013.162	0	0	4.013.162	4.013.162
	A00	RM		0	4.013.162	0	0	4.013.162	4.013.162
		Target Pendapatan						152.000	
	049087	DINAS PERTANIAN DAN KETAHANAN PANGAN DIY	TP	0	20.046.030	0	0	20.046.030	20.046.030
	A00	RM		0	20.046.030	0	0	20.046.030	20.046.030
	05	JAWA TIMUR		0	283.548.335	0	0	283.548.335	283.548.335
	059106	DINAS PERTANIAN DAN KETAHANAN PANGAN PROVINSI JAWA TIMUR	DK	0	16.952.017	0	0	16.952.017	16.952.017
	A00	RM		0	16.952.017	0	0	16.952.017	16.952.017
		Target Pendapatan						550.700	
	059178	DINAS PERTANIAN DAN KETAHANAN PANGAN PROVINSI JAWA TIMUR	TP	0	266.596.318	0	0	266.596.318	266.596.318
	A00	RM		0	266.596.318	0	0	266.596.318	266.596.318
	06	ACEH		0	72.589.823	0	0	72.589.823	72.589.823
	069264	DINAS PERTANIAN DAN PERKEBUNAN ACEH	DK	0	9.255.059	0	0	9.255.059	9.255.059

KETENTUAN

DIPA Induk ini dituangkan lebih lanjut ke dalam DIPA Petikan dan DIPA Petikan dimaksud berlaku sebagai dokumen pelaksanaan kegiatan Satker.



DAFTAR ISIAN PELAKSANAAN ANGGARAN (DIPA) INDUK
TAHUN ANGGARAN 2020
NOMOR : DIPA-018.03-0/2020



II. RINCIAN ALOKASI ANGGARAN PER SATKER

A. IDENTITAS UNIT :

1. KEMENTERIAN NEGARA / LEMBAGA : 018 KEMENTERIAN PERTANIAN
2. UNIT ORGANISASI : 018.03 DITJEN TANAMAN PANGAN
3. PAGU : Rp.5.762.808.824.000
(LIMA TRILIUN TUJUH RATUS ENAM PULUH DUA MILIAR DELAPAN RATUS DELAPAN JUTA DELAPAN RATUS DUA PULUH EMPAT RIBU RUPIAH)

B. RINCIAN ALOKASI ANGGARAN PER SATKER

(dalam ribuan rupiah)

NO	KODE	PROGRAM / PROPINSI / SATKER / SUMBER DANA	KP KD DK TP UB	JENIS BELANJA				PAGU/TARGET PENDAPATAN	TERCATAT
				PEGAWAI	BARANG	MODAL	BANTUAN SOSIAL		
1	2	3	4	5	6	7	8	9=5+6+7+8	10
	A00	RM		0	9.255.059	0	0	9.255.059	9.255.059
		Target Pendapatan						42.320	
	069392	DINAS PERTANIAN DAN PERKEBUNAN ACEH	TP	0	63.334.764	0	0	63.334.764	63.334.764
	A00	RM		0	63.334.764	0	0	63.334.764	63.334.764
	07	SUMATERA UTARA		0	119.288.387	0	0	119.288.387	119.288.387
	079076	DINAS TANAMAN PANGAN DAN HORTIKULTURA PROVINSI SUMATERA UTARA	DK	0	11.161.950	0	0	11.161.950	11.161.950
	A00	RM		0	11.161.950	0	0	11.161.950	11.161.950
		Target Pendapatan						255.570	
	079124	DINAS TANAMAN PANGAN DAN HORTIKULTURA PROVINSI SUMATERA UTARA	TP	0	108.126.437	0	0	108.126.437	108.126.437
	A00	RM		0	108.126.437	0	0	108.126.437	108.126.437
	08	SUMATERA BARAT		0	46.959.122	0	0	46.959.122	46.959.122
	089076	DINAS TANAMAN PANGAN HORTIKULTURA DAN PERKEBUNAN PROVINSI SUMATERA BARAT	DK	0	7.200.874	0	0	7.200.874	7.200.874
	A00	RM		0	7.200.874	0	0	7.200.874	7.200.874
		Target Pendapatan						127.750	
	089130	DINAS TANAMAN PANGAN HORTIKULTURA DAN PERKEBUNAN PROVINSI SUMATERA BARAT	TP	0	39.758.248	0	0	39.758.248	39.758.248
	A00	RM		0	39.758.248	0	0	39.758.248	39.758.248
	09	RIAU		0	54.981.402	0	0	54.981.402	54.981.402
	099271	DINAS TANAMAN PANGAN, HORTIKULTURA DAN PERKEBUNAN PROVINSI RIAU	DK	0	4.570.493	0	0	4.570.493	4.570.493
	A00	RM		0	4.570.493	0	0	4.570.493	4.570.493

KETENTUAN

DIPA Induk ini dituangkan lebih lanjut ke dalam DIPA Petikan dan DIPA Petikan dimaksud berlaku sebagai dokumen pelaksanaan kegiatan Satker.



DAFTAR ISIAN PELAKSANAAN ANGGARAN (DIPA) INDUK
TAHUN ANGGARAN 2020
NOMOR : DIPA-018.03-0/2020



II. RINCIAN ALOKASI ANGGARAN PER SATKER

A. IDENTITAS UNIT :

1. KEMENTERIAN NEGARA / LEMBAGA : 018 KEMENTERIAN PERTANIAN
2. UNIT ORGANISASI : 018.03 DITJEN TANAMAN PANGAN
3. PAGU : Rp.5.762.808.824.000
(LIMA TRILIUN TUJUH RATUS ENAM PULUH DUA MILIAR DELAPAN RATUS DELAPAN JUTA DELAPAN RATUS DUA PULUH EMPAT RIBU RUPIAH)

B. RINCIAN ALOKASI ANGGARAN PER SATKER

(dalam ribuan rupiah)

NO	KODE	PROGRAM / PROPINSI / SATKER / SUMBER DANA	KP KD DK TP UB	JENIS BELANJA				PAGU/TARGET PENDAPATAN	TERCATAT
				PEGAWAI	BARANG	MODAL	BANTUAN SOSIAL		
1	2	3	4	5	6	7	8	9=5+6+7+8	10
		Target Pendapatan						57.270	
	099314	DINAS TANAMAN PANGAN, HORTIKULTURA DAN PERKEBUNAN PROVINSI RIAU	TP	0	50.410.909	0	0	50.410.909	50.410.909
	A00	RM		0	50.410.909	0	0	50.410.909	50.410.909
	10	JAMBI		0	60.238.368	0	0	60.238.368	60.238.368
	109065	DINAS TANAMAN PANGAN, HORTIKULTURA DAN PETERNAKAN PROVINSI JAMBI	DK	0	5.837.946	0	0	5.837.946	5.837.946
	A00	RM		0	5.837.946	0	0	5.837.946	5.837.946
		Target Pendapatan						123.000	
	109119	DINAS TANAMAN PANGAN, HORTIKULTURA DAN PETERNAKAN PROVINSI JAMBI	TP	0	54.400.422	0	0	54.400.422	54.400.422
	A00	RM		0	54.400.422	0	0	54.400.422	54.400.422
	11	SUMATERA SELATAN		0	290.326.367	0	0	290.326.367	290.326.367
	119072	DINAS PERTANIAN TANAMAN PANGAN DAN HORTIKULTURA PROPINSI SUMATERA SELATAN	DK	0	8.609.013	0	0	8.609.013	8.609.013
	A00	RM		0	8.609.013	0	0	8.609.013	8.609.013
		Target Pendapatan						142.342	
	119129	DINAS PERTANIAN TANAMAN PANGAN DAN HORTIKULTURA PROPINSI SUMATERA SELATAN	TP	0	281.717.354	0	0	281.717.354	281.717.354
	A00	RM		0	281.717.354	0	0	281.717.354	281.717.354
	12	LAMPUNG		0	201.521.811	0	0	201.521.811	201.521.811
	129065	DINAS TANAMAN PANGAN DAN HORTIKULTURA PROVINSI LAMPUNG	DK	0	8.226.719	0	0	8.226.719	8.226.719
	A00	RM		0	8.226.719	0	0	8.226.719	8.226.719
		Target Pendapatan						115.792	

KETENTUAN

DIPA Induk ini dituangkan lebih lanjut ke dalam DIPA Petikan dan DIPA Petikan dimaksud berlaku sebagai dokumen pelaksanaan kegiatan Satker.



DAFTAR ISIAN PELAKSANAAN ANGGARAN (DIPA) INDUK
TAHUN ANGGARAN 2020
NOMOR : DIPA-018.03-0/2020



II. RINCIAN ALOKASI ANGGARAN PER SATKER

A. IDENTITAS UNIT :

1. KEMENTERIAN NEGARA / LEMBAGA : 018 KEMENTERIAN PERTANIAN
2. UNIT ORGANISASI : 018.03 DITJEN TANAMAN PANGAN
3. PAGU : Rp.5.762.808.824.000
(LIMA TRILIUN TUJUH RATUS ENAM PULUH DUA MILIAR DELAPAN RATUS DELAPAN JUTA DELAPAN RATUS DUA PULUH EMPAT RIBU RUPIAH)

B. RINCIAN ALOKASI ANGGARAN PER SATKER

(dalam ribuan rupiah)

NO	KODE	PROGRAM / PROPINSI / SATKER / SUMBER DANA	KP KD DK TP UB	JENIS BELANJA				PAGU/TARGET PENDAPATAN	TERCATAT
				PEGAWAI	BARANG	MODAL	BANTUAN SOSIAL		
1	2	3	4	5	6	7	8	9=5+6+7+8	10
	129112	DINAS TANAMAN PANGAN DAN HORTIKULTURA PROVINSI LAMPUNG	TP	0	193.295.092	0	0	193.295.092	193.295.092
	A00	RM		0	193.295.092	0	0	193.295.092	193.295.092
	13	KALIMANTAN BARAT		0	60.848.010	0	0	60.848.010	60.848.010
	139077	DINAS PERTANIAN TANAMAN PANGAN DAN HORTIKULTURA PROVINSI KALIMANTAN BARAT	DK	0	5.671.581	0	0	5.671.581	5.671.581
	A00	RM		0	5.671.581	0	0	5.671.581	5.671.581
		Target Pendapatan						36.000	
	139125	DINAS PERTANIAN TANAMAN PANGAN DAN HORTIKULTURA PROVINSI KALIMANTAN BARAT	TP	0	55.176.429	0	0	55.176.429	55.176.429
	A00	RM		0	55.176.429	0	0	55.176.429	55.176.429
	14	KALIMANTAN TENGAH		0	98.814.089	0	0	98.814.089	98.814.089
	149065	DINAS TANAMAN PANGAN, HORTIKULTURA DAN PETERNAKAN PROVINSI KALIMANTAN	DK	0	4.740.599	0	0	4.740.599	4.740.599
	A00	RM		0	4.740.599	0	0	4.740.599	4.740.599
		Target Pendapatan						37.125	
	149114	DINAS TANAMAN PANGAN, HORTIKULTURA DAN PETERNAKAN PROVINSI KALIMANTAN	TP	0	94.073.490	0	0	94.073.490	94.073.490
	A00	RM		0	94.073.490	0	0	94.073.490	94.073.490
	15	KALIMANTAN SELATAN		0	203.002.436	0	0	203.002.436	203.002.436
	159062	DINAS TANAMAN PANGAN DAN HORTIKULTURA PROVINSI KALIMANTAN SELATAN	DK	0	9.467.443	0	0	9.467.443	9.467.443
	A00	RM		0	9.467.443	0	0	9.467.443	9.467.443
		Target Pendapatan						220.770	
	159107	DINAS TANAMAN PANGAN DAN HORTIKULTURA PROVINSI KALIMANTAN SELATAN	TP	0	193.534.993	0	0	193.534.993	193.534.993

KETENTUAN

DIPA Induk ini dituangkan lebih lanjut ke dalam DIPA Petikan dan DIPA Petikan dimaksud berlaku sebagai dokumen pelaksanaan kegiatan Satker.



DAFTAR ISIAN PELAKSANAAN ANGGARAN (DIPA) INDUK
TAHUN ANGGARAN 2020
NOMOR : DIPA-018.03-0/2020



II. RINCIAN ALOKASI ANGGARAN PER SATKER

A. IDENTITAS UNIT :

1. KEMENTERIAN NEGARA / LEMBAGA : 018 KEMENTERIAN PERTANIAN
2. UNIT ORGANISASI : 018.03 DITJEN TANAMAN PANGAN
3. PAGU : Rp.5.762.808.824.000
(LIMA TRIILIUN TUJUH RATUS ENAM PULUH DUA MILIAR DELAPAN RATUS DELAPAN JUTA DELAPAN RATUS DUA PULUH EMPAT RIBU RUPIAH)

B. RINCIAN ALOKASI ANGGARAN PER SATKER

(dalam ribuan rupiah)

NO	KODE	PROGRAM / PROPINSI / SATKER / SUMBER DANA	KP KD DK TP UB	JENIS BELANJA				PAGU/TARGET PENDAPATAN	TERCATAT
				PEGAWAI	BARANG	MODAL	BANTUAN SOSIAL		
1	2	3	4	5	6	7	8	9=5+6+7+8	10
	A00	RM		0	193.534.993	0	0	193.534.993	193.534.993
	16	KALIMANTAN TIMUR		0	37.927.270	0	0	37.927.270	37.927.270
	169073	DINAS PANGAN, TANAMAN PANGAN, DAN HORTIKULTURA PROVINSI KALIMANTAN TIMUR	DK	0	3.876.432	0	0	3.876.432	3.876.432
	A00	RM		0	3.876.432	0	0	3.876.432	3.876.432
		Target Pendapatan						147.705	
	169112	DINAS PANGAN, TANAMAN PANGAN, DAN HORTIKULTURA PROVINSI KALIMANTAN TIMUR	TP	0	34.050.838	0	0	34.050.838	34.050.838
	A00	RM		0	34.050.838	0	0	34.050.838	34.050.838
	17	SULAWESI UTARA		0	112.269.825	0	0	112.269.825	112.269.825
	179066	DINAS PERTANIAN DAN PETERNAKAN PROVINSI SULAWESI UTARA	DK	0	6.264.113	0	0	6.264.113	6.264.113
	A00	RM		0	6.264.113	0	0	6.264.113	6.264.113
	179103	DINAS PERTANIAN DAN PETERNAKAN PROVINSI SULAWESI UTARA	TP	0	106.005.712	0	0	106.005.712	106.005.712
	A00	RM		0	106.005.712	0	0	106.005.712	106.005.712
	18	SULAWESI TENGAH		0	94.300.040	0	0	94.300.040	94.300.040
	189080	DINAS TANAMAN PANGAN DAN HORTIKULTURA PROVINSI SULAWESI TENGAH	DK	0	6.593.461	0	0	6.593.461	6.593.461
	A00	RM		0	6.593.461	0	0	6.593.461	6.593.461
		Target Pendapatan						122.285	
	189132	DINAS TANAMAN PANGAN DAN HORTIKULTURA PROVINSI SULAWESI TENGAH	TP	0	87.706.579	0	0	87.706.579	87.706.579
	A00	RM		0	87.706.579	0	0	87.706.579	87.706.579
	19	SULAWESI SELATAN		0	172.302.802	0	0	172.302.802	172.302.802

KETENTUAN

DIPA Induk ini dituangkan lebih lanjut ke dalam DIPA Petikan dan DIPA Petikan dimaksud berlaku sebagai dokumen pelaksanaan kegiatan Satker.



DAFTAR ISIAN PELAKSANAAN ANGGARAN (DIPA) INDUK
TAHUN ANGGARAN 2020
NOMOR : DIPA-018.03-0/2020



II. RINCIAN ALOKASI ANGGARAN PER SATKER

A. IDENTITAS UNIT :

1. KEMENTERIAN NEGARA / LEMBAGA : 018 KEMENTERIAN PERTANIAN
2. UNIT ORGANISASI : 018.03 DITJEN TANAMAN PANGAN
3. PAGU : Rp.5.762.808.824.000
(LIMA TRILIUN TUJUH RATUS ENAM PULUH DUA MILIAR DELAPAN RATUS DELAPAN JUTA DELAPAN RATUS DUA PULUH EMPAT RIBU RUPIAH)

B. RINCIAN ALOKASI ANGGARAN PER SATKER

(dalam ribuan rupiah)

NO	KODE	PROGRAM / PROPINSI / SATKER / SUMBER DANA	KP KD DK TP UB	JENIS BELANJA				PAGU/TARGET PENDAPATAN	TERCATAT
				PEGAWAI	BARANG	MODAL	BANTUAN SOSIAL		
1	2	3	4	5	6	7	8	9=5+6+7+8	10
	199077	DINAS KETAHANAN PANGAN, TANAMAN PANGAN DAN HORTIKULTURA PROVINSI SULAWESI	DK	0	13.314.805	0	0	13.314.805	13.314.805
	A00	RM		0	13.314.805	0	0	13.314.805	13.314.805
		Target Pendapatan						443.976	
	199125	DINAS KETAHANAN PANGAN, TANAMAN PANGAN DAN HORTIKULTURA PROVINSI SULAWESI	TP	0	158.987.997	0	0	158.987.997	158.987.997
	A00	RM		0	158.987.997	0	0	158.987.997	158.987.997
	20	SULAWESI TENGGARA		0	73.922.703	0	0	73.922.703	73.922.703
	209069	DINAS TANAMAN PANGAN DAN PETERNAKAN PROVINSI SULAWESI TENGGARA	DK	0	5.740.978	0	0	5.740.978	5.740.978
	A00	RM		0	5.740.978	0	0	5.740.978	5.740.978
		Target Pendapatan						40.295	
	209107	DINAS TANAMAN PANGAN DAN PETERNAKAN PROVINSI SULAWESI TENGGARA	TP	0	68.181.725	0	0	68.181.725	68.181.725
	A00	RM		0	68.181.725	0	0	68.181.725	68.181.725
	21	MALUKU		0	29.492.418	0	0	29.492.418	29.492.418
	219055	DINAS PERTANIAN PROVINSI MALUKU	DK	0	5.233.703	0	0	5.233.703	5.233.703
	A00	RM		0	5.233.703	0	0	5.233.703	5.233.703
	219090	DINAS PERTANIAN PROVINSI MALUKU	TP	0	24.258.715	0	0	24.258.715	24.258.715
	A00	RM		0	24.258.715	0	0	24.258.715	24.258.715
	22	BALI		0	24.481.442	0	0	24.481.442	24.481.442
	229067	DINAS TANAMAN PANGAN, HORTIKULTURA DAN PERKEBUNAN PROVINSI BALI	DK	0	3.103.592	0	0	3.103.592	3.103.592
	A00	RM		0	3.103.592	0	0	3.103.592	3.103.592

KETENTUAN

DIPA Induk ini dituangkan lebih lanjut ke dalam DIPA Petikan dan DIPA Petikan dimaksud berlaku sebagai dokumen pelaksanaan kegiatan Satker.



DAFTAR ISI AN PELAKSANAAN ANGGARAN (DIPA) INDUK
TAHUN ANGGARAN 2020
NOMOR : DIPA-018.03-0/2020



II. RINCIAN ALOKASI ANGGARAN PER SATKER

A. IDENTITAS UNIT :

1. KEMENTERIAN NEGARA / LEMBAGA : 018 KEMENTERIAN PERTANIAN
2. UNIT ORGANISASI : 018.03 DITJEN TANAMAN PANGAN
3. PAGU : Rp.5.762.808.824.000
(LIMA TRILIUN TUJUH RATUS ENAM PULUH DUA MILIAR DELAPAN RATUS DELAPAN JUTA DELAPAN RATUS DUA PULUH EMPAT RIBU RUPIAH)

B. RINCIAN ALOKASI ANGGARAN PER SATKER

(dalam ribuan rupiah)

NO	KODE	PROGRAM / PROPINSI / SATKER / SUMBER DANA	KP KD DK TP UB	JENIS BELANJA				PAGU/TARGET PENDAPATAN	TERCATAT
				PEGAWAI	BARANG	MODAL	BANTUAN SOSIAL		
1	2	3	4	5	6	7	8	9=5+6+7+8	10
		Target Pendapatan						109.605	
	229099	DINAS TANAMAN PANGAN, HORTIKULTURA DAN PERKEBUNAN PROVINSI BALI	TP	0	21.377.850	0	0	21.377.850	21.377.850
	A00	RM		0	21.377.850	0	0	21.377.850	21.377.850
	23	NUSA TENGGARA BARAT		0	198.056.971	0	0	198.056.971	198.056.971
	239071	DINAS PERTANIAN DAN PERKEBUNAN PROVINSI NUSA TENGGARA BARAT	DK	0	7.607.983	0	0	7.607.983	7.607.983
	A00	RM		0	7.607.983	0	0	7.607.983	7.607.983
		Target Pendapatan						163.925	
	239126	DINAS PERTANIAN DAN PERKEBUNAN PROVINSI NUSA TENGGARA BARAT	TP	0	190.448.988	0	0	190.448.988	190.448.988
	A00	RM		0	190.448.988	0	0	190.448.988	190.448.988
	24	NUSA TENGGARA TIMUR		0	114.427.019	0	0	114.427.019	114.427.019
	249099	DINAS PERTANIAN DAN KETAHANAN PANGAN PROVINSI NUSA TENGGARA TIMUR	DK	0	6.739.341	0	0	6.739.341	6.739.341
	A00	RM		0	6.739.341	0	0	6.739.341	6.739.341
		Target Pendapatan						119.806	
	249158	DINAS PERTANIAN DAN KETAHANAN PANGAN PROVINSI NUSA TENGGARA TIMUR	TP	0	107.687.678	0	0	107.687.678	107.687.678
	A00	RM		0	107.687.678	0	0	107.687.678	107.687.678
	25	PAPUA		0	57.670.963	0	0	57.670.963	57.670.963
	259062	DINAS TANAMAN PANGAN DAN HORTIKULTURA PROVINSI PAPUA	DK	0	4.909.967	0	0	4.909.967	4.909.967
	A00	RM		0	4.909.967	0	0	4.909.967	4.909.967
	259097	DINAS TANAMAN PANGAN DAN HORTIKULTURA PROVINSI PAPUA	TP	0	52.760.996	0	0	52.760.996	52.760.996

KETENTUAN

DIPA Induk ini dituangkan lebih lanjut ke dalam DIPA Petikan dan DIPA Petikan dimaksud berlaku sebagai dokumen pelaksanaan kegiatan Satker.



DAFTAR ISIAN PELAKSANAAN ANGGARAN (DIPA) INDUK
TAHUN ANGGARAN 2020
NOMOR : DIPA-018.03-0/2020



II. RINCIAN ALOKASI ANGGARAN PER SATKER

A. IDENTITAS UNIT :

1. KEMENTERIAN NEGARA / LEMBAGA : 018 KEMENTERIAN PERTANIAN
2. UNIT ORGANISASI : 018.03 DITJEN TANAMAN PANGAN
3. PAGU : Rp.5.762.808.824.000
(LIMA TRIILION TUJUH RATUS ENAM PULUH DUA MILIAR DELAPAN RATUS DELAPAN JUTA DELAPAN RATUS DUA PULUH EMPAT RIBU RUPIAH)

B. RINCIAN ALOKASI ANGGARAN PER SATKER

(dalam ribuan rupiah)

NO	KODE	PROGRAM / PROPINSI / SATKER / SUMBER DANA	KP KD DK TP UB	JENIS BELANJA				PAGU/TARGET PENDAPATAN	TERCATAT
				PEGAWAI	BARANG	MODAL	BANTUAN SOSIAL		
1	2	3	4	5	6	7	8	9=5+6+7+8	10
	A00	RM		0	52.760.996	0	0	52.760.996	52.760.996
	26	BENGKULU		0	32.941.496	0	0	32.941.496	32.941.496
	269064	DINAS TANAMAN PANGAN HORTIKULTURA DAN PERKEBUNAN PROVINSI BENGKULU	DK	0	3.438.727	0	0	3.438.727	3.438.727
	A00	RM		0	3.438.727	0	0	3.438.727	3.438.727
		Target Pendapatan						21.150	
	269110	DINAS TANAMAN PANGAN HORTIKULTURA DAN PERKEBUNAN PROVINSI BENGKULU	TP	0	29.502.769	0	0	29.502.769	29.502.769
	A00	RM		0	29.502.769	0	0	29.502.769	29.502.769
	28	MALUKU UTARA		0	25.712.618	0	0	25.712.618	25.712.618
	289073	DINAS PERTANIAN PROVINSI MALUKU UTARA	DK	0	3.468.056	0	0	3.468.056	3.468.056
	A00	RM		0	3.468.056	0	0	3.468.056	3.468.056
		Target Pendapatan						4.114	
	289104	DINAS PERTANIAN PROVINSI MALUKU UTARA	TP	0	22.244.562	0	0	22.244.562	22.244.562
	A00	RM		0	22.244.562	0	0	22.244.562	22.244.562
	29	BANTEN		0	74.337.828	0	0	74.337.828	74.337.828
	299336	DINAS PERTANIAN PROVINSI BANTEN	DK	0	5.839.625	0	0	5.839.625	5.839.625
	A00	RM		0	5.839.625	0	0	5.839.625	5.839.625
		Target Pendapatan						11.861	
	299380	DINAS PERTANIAN PROVINSI BANTEN	TP	0	68.498.203	0	0	68.498.203	68.498.203
	A00	RM		0	68.498.203	0	0	68.498.203	68.498.203

KETENTUAN

DIPA Induk ini dituangkan lebih lanjut ke dalam DIPA Petikan dan DIPA Petikan dimaksud berlaku sebagai dokumen pelaksanaan kegiatan Satker.



DAFTAR ISI AN PELAKSANAAN ANGGARAN (DIPA) INDIK
TAHUN ANGGARAN 2020
NOMOR : DIPA-018.03-0/2020



II. RINCIAN ALOKASI ANGGARAN PER SATKER

A. IDENTITAS UNIT :

1. KEMENTERIAN NEGARA / LEMBAGA : 018 KEMENTERIAN PERTANIAN
2. UNIT ORGANISASI : 018.03 DITJEN TANAMAN PANGAN
3. PAGU : Rp.5.762.808.824.000
(LIMA TRILIUN TUJUH RATUS ENAM PULUH DUA MILIAR DELAPAN RATUS DELAPAN JUTA DELAPAN RATUS DUA PULUH EMPAT RIBU RUPIAH)

B. RINCIAN ALOKASI ANGGARAN PER SATKER

(dalam ribuan rupiah)

NO	KODE	PROGRAM / PROPINSI / SATKER / SUMBER DANA	KP KD DK TP UB	JENIS BELANJA				PAGU/TARGET PENDAPATAN	TERCATAT
				PEGAWAI	BARANG	MODAL	BANTUAN SOSIAL		
1	2	3	4	5	6	7	8	9=5+6+7+8	10
	30	KEPULAUAN BANGKA BELITUNG		0	11.698.173	0	0	11.698.173	11.698.173
	309147	DINAS PERTANIAN PROVINSI KEPULAUAN BANGKA BELITUNG	DK	0	1.768.030	0	0	1.768.030	1.768.030
	A00	RM		0	1.768.030	0	0	1.768.030	1.768.030
	309164	DINAS PERTANIAN PROVINSI KEPULAUAN BANGKA BELITUNG	TP	0	9.930.143	0	0	9.930.143	9.930.143
	A00	RM		0	9.930.143	0	0	9.930.143	9.930.143
	31	GORONTALO		0	71.235.031	0	0	71.235.031	71.235.031
	319055	DINAS PERTANIAN PROVINSI GORONTALO	DK	0	4.341.412	0	0	4.341.412	4.341.412
	A00	RM		0	4.341.412	0	0	4.341.412	4.341.412
		Target Pendapatan						32.299	
	319088	DINAS PERTANIAN PROVINSI GORONTALO	TP	0	66.893.619	0	0	66.893.619	66.893.619
	A00	RM		0	66.893.619	0	0	66.893.619	66.893.619
	32	KEPULAUAN RIAU		0	4.262.700	0	0	4.262.700	4.262.700
	329054	DINAS KETAHANAN PANGAN, PERTANIAN DAN KESEHATAN HEWAN PROVINSI KEPULAUAN	DK	0	378.500	0	0	378.500	378.500
	A00	RM		0	378.500	0	0	378.500	378.500
	329077	DINAS KETAHANAN PANGAN, PERTANIAN DAN KESEHATAN HEWAN PROVINSI KEPULAUAN	TP	0	3.884.200	0	0	3.884.200	3.884.200
	A00	RM		0	3.884.200	0	0	3.884.200	3.884.200
	33	PAPUA BARAT		0	15.629.130	0	0	15.629.130	15.629.130
	339055	DINAS TANAMAN PANGAN, HORTIKULTURA DAN PERKEBUNAN PROVINSI PAPUA BARAT	DK	0	4.504.176	0	0	4.504.176	4.504.176
	A00	RM		0	4.504.176	0	0	4.504.176	4.504.176

KETENTUAN

DIPA Induk ini dituangkan lebih lanjut ke dalam DIPA Petikan dan DIPA Petikan dimaksud berlaku sebagai dokumen pelaksanaan kegiatan Satker.



DAFTAR ISIAN PELAKSANAAN ANGGARAN (DIPA) INDUK
TAHUN ANGGARAN 2020
NOMOR : DIPA-018.03-0/2020



II. RINCIAN ALOKASI ANGGARAN PER SATKER

A. IDENTITAS UNIT :

1. KEMENTERIAN NEGARA / LEMBAGA : 018 KEMENTERIAN PERTANIAN
2. UNIT ORGANISASI : 018.03 DITJEN TANAMAN PANGAN
3. PAGU : Rp.5.762.808.824.000
(LIMA TRILIUN TUJUH RATUS ENAM PULUH DUA MILIAR DELAPAN RATUS DELAPAN JUTA DELAPAN RATUS DUA PULUH EMPAT RIBU RUPIAH)

B. RINCIAN ALOKASI ANGGARAN PER SATKER

(dalam ribuan rupiah)

NO	KODE	PROGRAM / PROPINSI / SATKER / SUMBER DANA	KP KD DK TP UB	JENIS BELANJA				PAGU/TARGET PENDAPATAN	TERCATAT
				PEGAWAI	BARANG	MODAL	BANTUAN SOSIAL		
1	2	3	4	5	6	7	8	9=5+6+7+8	10
	339086	DINAS TANAMAN PANGAN, HORTIKULTURA DAN PERKEBUNAN PROVINSI PAPUA BARAT	TP	0	11.124.954	0	0	11.124.954	11.124.954
	A00	RM		0	11.124.954	0	0	11.124.954	11.124.954
	34	SULAWESI BARAT		0	71.501.082	0	0	71.501.082	71.501.082
	340070	DINAS TANAMAN PANGAN, HORTIKULTURA, DAN PETERNAKAN PROVINSI SULAWESI BARAT	DK	0	3.891.836	0	0	3.891.836	3.891.836
	A00	RM		0	3.891.836	0	0	3.891.836	3.891.836
		Target Pendapatan						65.688	
	340141	DINAS TANAMAN PANGAN, HORTIKULTURA, DAN PETERNAKAN PROVINSI SULAWESI BARAT	TP	0	67.609.246	0	0	67.609.246	67.609.246
	A00	RM		0	67.609.246	0	0	67.609.246	67.609.246
	35	KALIMANTAN UTARA		0	15.437.520	0	0	15.437.520	15.437.520
	417667	DINAS PERTANIAN DAN KETAHANAN PANGAN PROVINSI KALIMANTAN UTARA	DK	0	416.540	0	0	416.540	416.540
	A00	RM		0	416.540	0	0	416.540	416.540
	417668	DINAS PERTANIAN DAN KETAHANAN PANGAN PROVINSI KALIMANTAN UTARA	TP	0	15.020.980	0	0	15.020.980	15.020.980
	A00	RM		0	15.020.980	0	0	15.020.980	15.020.980
		TOTAL		49.000.000	5.665.737.596	48.071.228	0	5.762.808.824	5.327.344.840
		RM		49.000.000	5.664.908.306	47.896.228	0	5.761.804.534	5.327.169.840
		PNBP		0	829.290	175.000	0	1.004.290	175.000
		PENDAPATAN						5.628.153	

KETENTUAN

DIPA Induk ini dituangkan lebih lanjut ke dalam DIPA Petikan dan DIPA Petikan dimaksud berlaku sebagai dokumen pelaksanaan kegiatan Satker.

Jakarta, 12 November 2019
DIREKTUR JENDERAL TANAMAN PANGAN

Dr. Ir. Suwandi, M.Si
NIP 196703231992031003



**DAFTAR ISIAN PELAKSANAAN ANGGARAN (DIPA) INDUK
TAHUN ANGGARAN 2020
NOMOR : DIPA-018.03-0/2020**



DS:1093-4766-1272-7611

III. RENCANA PENARIKAN DANA DAN PERKIRAAN PENERIMAAN

A. IDENTITAS UNIT :

1. KEMENTERIAN NEGARA / LEMBAGA : 018 KEMENTERIAN PERTANIAN
2. UNIT ORGANISASI : 018.03 DITJEN TANAMAN PANGAN
3. PAGU : Rp.5.762.808.824.000

(LIMA TRILIUN TUJUH RATUS ENAM PULUH DUA MILIAR DELAPAN RATUS DELAPAN JUTA DELAPAN RATUS DUA PULUH EMPAT RIBU RUPIAH)

B. RENCANA PER PROGRAM

(dalam ribuan rupiah)

NO	KODE	URAIAN PROGRAM	PAGU	JANUARI	PEBRUARI	MARET	APRIL	MEI	JUNI	JULI	AGUSTUS	SEPTEMBER	OKTOBER	NOPEMBER	DESEMBER
1	018.03.06	Program Peningkatan Produksi, Produktivitas dan Mutu Hasil Tanaman Pangan													
		RENCANA PENARIKAN DANA	5.762.808.824	55.235.778	120.092.927	208.158.830	316.763.843	332.563.839	371.414.541	638.864.488	622.131.953	675.909.493	685.484.875	769.368.856	966.819.401
		PERKIRAAN / TARGET PENDAPATAN	161.795	13.483	13.483	13.483	13.483	13.483	13.483	13.483	13.483	13.483	13.483	13.483	13.482
2	018.03														
		PERKIRAAN / TARGET PENDAPATAN	5.466.358	301.671	301.671	301.671	301.671	301.671	301.671	538.162	633.910	302.671	528.850	453.568	1.199.171
		TOTAL RENCANA PENARIKAN DANA	5.762.808.824	55.235.778	120.092.927	208.158.830	316.763.843	332.563.839	371.414.541	638.864.488	622.131.953	675.909.493	685.484.875	769.368.856	966.819.401
		TOTAL PERKIRAAN / TARGET PENDAPATAN	5.628.153	315.154	315.154	315.154	315.154	315.154	315.154	551.645	647.393	316.154	542.333	467.051	1.212.653

Jakarta, 12 November 2019
DIREKTUR JENDERAL TANAMAN PANGAN

Dr. Ir. Suwandi, M.Si
NIP 196703231992031003



**SURAT PENGESAHAN DAFTAR ISIAN PELAKSANAAN ANGGARAN (SP-DIPA) INDUK
TAHUN ANGGARAN 2020
NOMOR : SP DIPA-018.01-0/2020**



A. DASAR HUKUM :

1. UU No. 17 Tahun 2003 tentang Keuangan Negara.
2. UU No. 1 Tahun 2004 tentang Perbendaharaan Negara.
3. UU No. 20 Tahun 2019 tentang APBN TA 2020

B. DENGAN INI DISAHKAN ALOKASI ANGGARAN UNTUK :

- | | | |
|--------------------------------|---|-----------------------------|
| 1. KEMENTERIAN NEGARA/ LEMBAGA | : | 018 KEMENTERIAN PERTANIAN |
| 2. UNIT ORGANISASI | : | 018.01 SEKRETARIAT JENDERAL |
| 3. PAGU | : | Rp.1.861.679.046.000 |
- (SATU TRILIUN DELAPAN RATUS ENAM PULUH SATU MILIAR ENAM RATUS TUJUH PULUH SEMBILAN JUTA EMPAT PULUH ENAM RIBU RUPIAH)

C. PERNYATAAN SYARAT DAN KETENTUAN(DISCLAIMER) :


1. DIPA Induk yang telah disahkan ini lebih lanjut dituangkan kedalam DIPA Petikan untuk masing-masing Satker.
2. Pengesahan DIPA Induk sekaligus merupakan pengesahan DIPA Petikan.
3. DIPA Induk tidak berfungsi sebagai dasar pelaksanaan kegiatan atau dasar pencairan dana/pengesahan bagi Bendahara Umum Negara/Kuasa Bendahara Umum Negara.
4. Informasi mengenai Kuasa Pengguna Anggaran, Bendahara Pengeluaran dan Pejabat Penanda tangan SPM untuk masing-masing Satker terdapat pada DIPA Petikan.
5. Rencana Penarikan Dana dan Perkiraan Penerimaan yang tercantum dalam Halaman III DIPA Induk merupakan akumulasi rencana Penarikan Dana dan Perkiraan Penerimaan dari seluruh satker.
6. Tanggung jawab terhadap kebenaran alokasi yang tertuang dalam DIPA Induk sepenuhnya berada pada Pengguna Anggaran/Kuasa Pengguna Anggaran.
7. DIPA Induk ini berlaku sejak tanggal 1 Januari 2020 sampai dengan 31 Desember 2020.

Jakarta, 12 November 2019
A.N MENTERI KEUANGAN
DIREKTUR JENDERAL ANGGARAN

ASKOLANI
NIP.196606111992021001



**DAFTAR ISIAN PELAKSANAAN ANGGARAN (DIPA) INDUK
TAHUN ANGGARAN 2020
NOMOR : DIPA-018.01-0/2020**



DS:4110-2357-5709-0390

I. INFORMASI KINERJA DAN ANGGARAN PROGRAM

Halaman : 1 dari 1

A. IDENTITAS UNIT :

1. KEMENTERIAN NEGARA / LEMBAGA	:	018 KEMENTERIAN PERTANIAN
2. UNIT ORGANISASI	:	018.01 SEKRETARIAT JENDERAL
3. PAGU	:	Rp.1.861.679.046.000 (SATU TRILIUN DELAPAN RATUS ENAM PULUH SATU MILIAR ENAM RATUS TUJUH PULUH SEMBILAN JUTA EMPAT PULUH ENAM RIBU RUPIAH)

B. KETERKAITAN DENGAN PROGRAM, SASARAN, STRATEGIS K/L, FUNGSI DAN PRIORITAS PEMBANGUNAN DALAM RKP :

(dalam ribuan rupiah)


1. PROGRAM	:	01	Program Dukungan Manajemen dan Pelaksanaan Tugas Teknis Lainnya Kementerian Pertanian	1.861.679.046
2. SASARAN STRATEGIS	:	08	Terwujudnya Birokrasi Kementerian Pertanian yang Efektif, Efisien, dan Berorientasi pada Layanan Prima	
	:	09	Terkelolanya Anggaran Kementerian Pertanian yang Akuntabel dan Berkualitas	
3. FUNGSI	:	04	EKONOMI	1.861.679.046
SUB FUNGSI	:	0403	PERTANIAN, KEHUTANAN, PERIKANAN DAN KELAUTAN	1.861.679.046

Jakarta, 12 November 2019
SEKRETARIS JENDERAL

Dr. Ir. Momon Rusmono, M.S.
NIP 196105241986031003



**DAFTAR ISIAN PELAKSANAAN ANGGARAN (DIPA) INDUK
TAHUN ANGGARAN 2020
NOMOR : DIPA-018.01-0/2020**



I. INFORMASI KINERJA DAN ANGGARAN PROGRAM

C. RINCIAN KINERJA PROGRAM DAN KEGIATAN :

(dalam ribuan rupiah)

KODE	PROGRAM / SASARAN PROGRAM / INDIKATOR KINERJA PROGRAM / OUTPUT PROGRAM / INDIKATOR OUTPUT PROGRAM KEGIATAN / SASARAN KEGIATAN / INDIKATOR KINERJA KEGIATAN / OUTPUT / INDIKATOR OUTPUT	TARGET / INDIKATOR	VOLUME / SATUAN	ALOKASI DANA
018.01.01	PROGRAM DUKUNGAN MANAJEMEN DAN PELAKSANAAN TUGAS TEKNIS LAINNYA KEMENTERIAN PERTANIAN SASARAN PROGRAM Terwujudnya Tata Kelola Kementerian Pertanian yang Baik Terwujudnya pelayanan kesekretariatan yang prima Tersedianya Dukungan Pengambilan Kebijakan yang Optimal Tersedianya data dan informasi pertanian yang mudah diakses Terwujudnya Reformasi Birokrasi Sekretariat Jenderal Pengelolaan Anggaran Sekretariat Jenderal yang Akuntabel dan Berkualitas INDIKATOR KINERJA PROGRAM 01 Nilai reformasi birokrasi Kementerian Pertanian sesuai kewenangan Sekretariat Jenderal (79,6%) 01 Tingkat kepuasan unit kerja eselon I terhadap layanan Sekretariat Jenderal Kementerian Pertanian 01 Rasio Rekomendasi Kebijakan untuk Pembangunan Pertanian yang digunakan 01 Indeks Kepuasan Pengguna Layanan Data dan Informasi Pertanian 01 Nilai Reformasi Birokrasi Setjen 01 Nilai Kinerja Anggaran Sekretariat Jenderal OUTPUT PROGRAM 01 Layanan Pembinaan dan Dukungan Administrasi Kepada Unit Organisasi INDIKATOR OUTPUT PROGRAM 01 Layanan Pembinaan dan Dukungan Administrasi Kepada Unit Organisasi			1.861.679.046
1746	KEGIATAN PEMBINAAN HUKUM BIDANG PERTANIAN SASARAN KEGIATAN Legislasi dan litigasi hukum yang optimal INDIKATOR KINERJA KEGIATAN 01 Nilai penguatan peraturan perundang-undangan (kriteria pengungkit) sebesar 5%			11.187.856

KETENTUAN

DIPA Induk ini dituangkan lebih lanjut ke dalam DIPA Petikan dan DIPA Petikan dimaksud berlaku sebagai dokumen pelaksanaan kegiatan Satker.



**DAFTAR ISI PELAKSANAAN ANGGARAN (DIPA) INDUK
TAHUN ANGGARAN 2020
NOMOR : DIPA-018.01-0/2020**



I. INFORMASI KINERJA DAN ANGGARAN PROGRAM

C. RINCIAN KINERJA PROGRAM DAN KEGIATAN :

(dalam ribuan rupiah)

KODE	PROGRAM / SASARAN PROGRAM / INDIKATOR KINERJA PROGRAM / OUTPUT PROGRAM / INDIKATOR OUTPUT PROGRAM KEGIATAN / SASARAN KEGIATAN / INDIKATOR KINERJA KEGIATAN / OUTPUT / INDIKATOR OUTPUT	TARGET / INDIKATOR	VOLUME / SATUAN	ALOKASI DANA
02	Rasio draft peraturan perundang-undangan yang ditetapkan terhadap total draft peraturan perundang-undangan yang diajukan	84Persen		
03	Rasio perkara hukum terkait Kementerian Pertanian maupun SDM nya yang diselesaikan (inkrah) untuk perkara perdata, tata usaha negara dan uji materi peraturan perundang-undangan terhadap total perkara yang ditangani dalam 5 tahun terakhir (akumulasi)	80Persen		
01	Nilai penguatan peraturan perundang-undangan	75Nilai		
02	Rasio putusan perkara hukum perdata, tata usaha negara, dan hak uji materiil peraturan perundang-undangan berkekuatan hukum tetap yang dimenangkan	80Persen		
03	Rasio Peraturan Perundang-Undangan yang Ditetapkan terhadap Total Draf Peraturan Perundang-Undangan yang Diajukan	80persen		
04	Tingkat Kepuasan Unit Eselon I terhadap Layanan Biro Hukum	3,2Skala Likert (1-4)		
1746.957	OUTPUT KEGIATAN Layanan Hukum		1 Layanan	9.731.436
	INDIKATOR OUTPUT KEGIATAN			
01	Indeks ketepatan waktu penyelesaian rancangan peraturan = xx	70 Indeks		
02	Persentase peraturan perundang-undangan yang ditetapkan terhadap total draf peraturan perundang-undangan yang diajukan	80 %		
03	Prosentase Naskah Perjanjian Bidang Pertanian Yang Dihilangkan	86 Persen		
1746.969	OUTPUT KEGIATAN Layanan Bantuan Hukum		1 Layanan	1.456.420
	INDIKATOR OUTPUT KEGIATAN			
01	Persentase putusan perkara hukum perdata, tata usaha negara, dan hak uji material peraturan perundang-undangan berkekuatan tetap yang dimenangkan	80 %		
02	Indeks ketepatan waktu penyelesaian telaahan kasus hukum	70 Indeks		
1747	KEGIATAN PENGEMBANGAN KERJA SAMA LUAR NEGERI UNTUK BIDANG PANGAN DAN PERTANIAN DALAM KERANGKA BILATERAL, REGIONAL DAN MULTILATERAL SASARAN KEGIATAN			20.776.147

KETENTUAN

DIPA Induk ini dituangkan lebih lanjut ke dalam DIPA Petikan dan DIPA Petikan dimaksud berlaku sebagai dokumen pelaksanaan kegiatan Satker.



**DAFTAR ISI PELAKSANAAN ANGGARAN (DIPA) INDUK
TAHUN ANGGARAN 2020
NOMOR : DIPA-018.01-0/2020**



I. INFORMASI KINERJA DAN ANGGARAN PROGRAM

C. RINCIAN KINERJA PROGRAM DAN KEGIATAN :

(dalam ribuan rupiah)

KODE	PROGRAM / SASARAN PROGRAM / INDIKATOR KINERJA PROGRAM / OUTPUT PROGRAM / INDIKATOR OUTPUT PROGRAM KEGIATAN / SASARAN KEGIATAN / INDIKATOR KINERJA KEGIATAN / OUTPUT / INDIKATOR OUTPUT	TARGET / INDIKATOR	VOLUME / SATUAN	ALOKASI DANA
1747.964	<p>Tersedianya Dukungan Pengambilan Kebijakan Kerja Sama Luar Negeri yang Optimal</p> <p>INDIKATOR KINERJA KEGIATAN</p> <p>01 Standar Deviasi Realisasi terhadap Perencanaan Pengembangan Kerja Sama Luar Negeri</p> <p>02 Indeks Kepuasan Layanan Biro Kerjasama Luar Negeri</p> <p>01 Rasio kesepakatan kerjasama yang ditindaklanjuti terhadap total kesepakatan kerjasama yang dibuat</p> <p>OUTPUT KEGIATAN</p> <p>Layanan Kerjasama Internasional</p> <p>INDIKATOR OUTPUT KEGIATAN</p> <p>01 Rasio Kerja sama Luar Negeri yang ditindaklanjuti</p> <p>99 KERJASAMA LUAR NEGERI YANG DITINDAK LANJUTI</p>	<p>30,0%</p> <p>3,1Skala Likert (1-4)</p> <p>80%</p> <p>30,0 %</p> <p>80 persen</p>	1 Layanan	20.776.147
1748	<p>KEGIATAN PENGELOLAAN KEUANGAN DAN PERLENGKAPAN KEMENTERIAN PERTANIAN</p> <p>SASARAN KEGIATAN</p> <p>Terwujudnya Tata Kelola Keuangan dan Barang Milik Negara Kementerian Pertanian yang Efektif, Efisien, dan Akuntabel</p> <p>Terwujudnya Pengelolaan Anggaran Sekretariat Jenderal yang Efektif, Efisien, dan Akuntabel</p> <p>INDIKATOR KINERJA KEGIATAN</p> <p>01 Opini BPK atas laporan keuangan Kementerian Pertanian</p> <p>02 Rasio jumlah temuan BPK yang material terkait pengelolaan keuangan Kementerian Pertanian yang terjadi berulang di satuan kerja (Satker) yang sama terhadap total temuan BPK pada tahun sebelumnya</p> <p>03 Rasio jumlah temuan Inspektorat Jenderal yang material terkait pengelolaan keuangan Kementerian Pertanian yang terjadi berulang di Satuan Kerja (Satker) yang sama terhadap total temuan Inspektorat Jenderal pada tahun sebelumnya</p> <p>01 Nilai Kinerja Pelaksanaan Anggaran Sekretariat Jenderal</p> <p>02 Rasio jumlah temuan Inspektorat Jenderal yang material terkait pengelolaan BMN Kementerian Pertanian yang terjadi berulang di Satuan Kerja (Satker) yang sama terhadap total temuan</p>	<p>WTPOpini</p> <p>20%</p> <p>20%</p> <p>92Nilai</p> <p>11%</p>		1.316.447.553

KETENTUAN

DIPA Induk ini dituangkan lebih lanjut ke dalam DIPA Petikan dan DIPA Petikan dimaksud berlaku sebagai dokumen pelaksanaan kegiatan Satker.



**DAFTAR ISI PELAKSANAAN ANGGARAN (DIPA) INDUK
TAHUN ANGGARAN 2020
NOMOR : DIPA-018.01-0/2020**



I. INFORMASI KINERJA DAN ANGGARAN PROGRAM

C. RINCIAN KINERJA PROGRAM DAN KEGIATAN :

(dalam ribuan rupiah)


KODE	PROGRAM / SASARAN PROGRAM / INDIKATOR KINERJA PROGRAM / OUTPUT PROGRAM / INDIKATOR OUTPUT PROGRAM KEGIATAN / SASARAN KEGIATAN / INDIKATOR KINERJA KEGIATAN / OUTPUT / INDIKATOR OUTPUT	TARGET / INDIKATOR	VOLUME / SATUAN	ALOKASI DANA
1748.955	Inspektorat Jenderal pada tahun sebelumnya 01 Tingkat kepuasan unit eselon 1 terhadap layanan Biro Keuangan dan Perlengkapan OUTPUT KEGIATAN Layanan Manajemen Keuangan INDIKATOR OUTPUT KEGIATAN 01 Penyusunan laporan keuangan = xx laporan 02 Indeks opini BPK atas laporan keuangan = xx	3,1Skala Likert (1-4) 9 Laporan 4 Opini	1 Layanan	20.546.259
1748.956	OUTPUT KEGIATAN Layanan manajemen Barang Milik Negara (BMN) INDIKATOR OUTPUT KEGIATAN 01 Persentase utilisasi aset K/L = xx % 02 Indeks ketepatan waktu penyusunan RKBMN = xx	70 % 4 Indeks	1 Layanan	8.702.310
1748.994	OUTPUT KEGIATAN Layanan Perkantoran INDIKATOR OUTPUT KEGIATAN 01 Realisasi pembayaran Gaji dan Tunjangan = xx% 02 Terlaksananya operasional kantor	100 % --	1 Layanan	1.287.198.984
1749	KEGIATAN PENINGKATAN KUALITAS KELEMBAGAAN, KETATALAKSANAAN DAN KEPEGAWAIAN SASARAN KEGIATAN Terwujudnya Tata Kelola Biro Organisasi dan Kepegawaian yang Baik INDIKATOR KINERJA KEGIATAN 01 Nilai Indeks Manajemen Perubahan 02 Nilai Indeks Penataan dan Penguatan Organisasi 03 Nilai Indeks Penataan Tata Laksana	5,7Nilai 5,7Nilai 84Nilai		19.039.849

KETENTUAN

DIPA Induk ini dituangkan lebih lanjut ke dalam DIPA Petikan dan DIPA Petikan dimaksud berlaku sebagai dokumen pelaksanaan kegiatan Satker.



**DAFTAR ISI PELAKSANAAN ANGGARAN (DIPA) INDUK
TAHUN ANGGARAN 2020
NOMOR : DIPA-018.01-0/2020**



I. INFORMASI KINERJA DAN ANGGARAN PROGRAM

C. RINCIAN KINERJA PROGRAM DAN KEGIATAN :

(dalam ribuan rupiah)

KODE	PROGRAM / SASARAN PROGRAM / INDIKATOR KINERJA PROGRAM / OUTPUT PROGRAM / INDIKATOR OUTPUT PROGRAM KEGIATAN / SASARAN KEGIATAN / INDIKATOR KINERJA KEGIATAN / OUTPUT / INDIKATOR OUTPUT	TARGET / INDIKATOR	VOLUME / SATUAN	ALOKASI DANA
	04 Nilai Indeks Penataan Sistem Manajemen SDM Aparatur	85Nilai		
	05 Nilai Indeks Peningkatan Kualitas Pelayanan Publik	88Nilai		
	01 Nilai penguatan tata laksana Kementerian Pertanian (kriteria pengungkit) sebesar 3,5% (BP dan SOP Serta Pemanfaatan E-Government	3,25Nilai		
	01 Nilai penguatan sistem manajemen SDM aparatur Kementerian Pertanian (kriteria pengungkit) sebesar 15%	12,70Nilai		
	01 Nilai Manajemen Perubahan Kementerian Pertanian (kriteria pengungkit) Sebesar 5%	3,75Nilai		
	01 Nilai persepsi kualitas pelayanan (survei eksternal) (kriteria hasil) sebesar 10%	8,25Nilai		
	02 Nilai peningkatan kualitas pelayanan publik sebesar 6%	5,4Nilai		
	OUTPUT KEGIATAN			
1749.954	Layanan manajemen Sumber Daya Manusia (SDM)		1 Layanan	9.930.280
	INDIKATOR OUTPUT KEGIATAN			
	01 Jumlah kebijakan perencanaan SDM = xx kebijakan	10 Kebijakan		
	02 Indeks kepuasan pengguna layanan SDM = xx	3,3 Indeks		
	03 Persentase pejabat yang telah memenuhi standar kompetensi jabatan = xx %	75 %		
	04 Persentase pegawai yang telah memenuhi standar hard competency dan soft competency = xx %	70 %		
	OUTPUT KEGIATAN			
1749.960	Layanan Manajemen Organisasi		1 Layanan	1.868.800
	INDIKATOR OUTPUT KEGIATAN			
	01 Persentase penyelesaian proses bisnis = xx %	80 %		
	02 Persentase penyelesaian layanan penataan organisasi = xx %	70 %		
	OUTPUT KEGIATAN			
1749.961	Layanan Reformasi Birokrasi		1 Layanan	7.240.769
	INDIKATOR OUTPUT KEGIATAN			
	01 Penyusunan cetak biru reformasi birokrasi = xx cetak biru	8 Cetak Biru		

KETENTUAN

DIPA Induk ini dituangkan lebih lanjut ke dalam DIPA Petikan dan DIPA Petikan dimaksud berlaku sebagai dokumen pelaksanaan kegiatan Satker.



**DAFTAR ISI PELAKSANAAN ANGGARAN (DIPA) INDUK
TAHUN ANGGARAN 2020
NOMOR : DIPA-018.01-0/2020**



I. INFORMASI KINERJA DAN ANGGARAN PROGRAM

C. RINCIAN KINERJA PROGRAM DAN KEGIATAN :

(dalam ribuan rupiah)

KODE	PROGRAM / SASARAN PROGRAM / INDIKATOR KINERJA PROGRAM / OUTPUT PROGRAM / INDIKATOR OUTPUT PROGRAM KEGIATAN / SASARAN KEGIATAN / INDIKATOR KINERJA KEGIATAN / OUTPUT / INDIKATOR OUTPUT	TARGET / INDIKATOR	VOLUME / SATUAN	ALOKASI DANA
02	Indeks penilaian mandiri pelaksanaan reformasi birokrasi = xx	92 Indeks		
03	Index kepuasan pemangku kepentingan atas kualitas pelayanan publik = xx	3,3 Indeks		
1750	KEGIATAN KOORDINASI DAN PEMBINAAN PERENCANAAN KEMENTERIAN PERTANIAN SASARAN KEGIATAN Terwujudnya Tata Kelola Biro Perencanaan yang Baik INDIKATOR KINERJA KEGIATAN			35.405.541
01	Standar deviasi perencanaan terhadap realisasi kebijakan, program dan anggaran Pembangunan Pertanian	30%		
02	Nilai Penguatan Akuntabilitas Kinerja Kementerian Pertanian	3,50 Nilai		
03	Tingkat Kepuasan Unit Eselon I terhadap Layanan Perencanaan, Anggaran, Perwilayahan, Evaluasi dan Pelaporan Sesuai Siklus Perencanaan	3,17 Skala Likert (1-4)		
04	Nilai Akuntabilitas Kinerja Instansi Pemerintah Kementerian Pertanian untuk Aspek Perencanaan, Pengukuran Kinerja, Pelaporan Kinerja, dan Capaian Kinerja	73,5 Nilai		
1750.952	OUTPUT KEGIATAN Layanan Perencanaan INDIKATOR OUTPUT KEGIATAN		1 Layanan	27.701.840
01	Jumlah dokumen perencanaan yang disusun = xx dokumen	8 Dokumen		
02	Nilai Akuntabilitas Kinerja Instansi Pemerintah (AKIP) Kementerian Pertanian untuk aspek perencanaan, pengukuran kinerja, pelaporan kinerja dan capaian kinerja (kriteria hasil) 12,6% (90% dari 14%)	73,83 Nilai AKIP		
03	Nilai penguatan akuntabilitas kinerja Kementerian Pertanian (kriteria pengungkit) 6%	5,22 Nilai		
1750.953	OUTPUT KEGIATAN Layanan Pemantauan dan Evaluasi INDIKATOR OUTPUT KEGIATAN		1 Layanan	7.703.701
01	Nilai MenPAN atas hasil evaluasi Akuntabilitas Kinerja Instansi Pemerintah (AKIP) = xx	73,5 74,3		

KETENTUAN

DIPA Induk ini dituangkan lebih lanjut ke dalam DIPA Petikan dan DIPA Petikan dimaksud berlaku sebagai dokumen pelaksanaan kegiatan Satker.



**DAFTAR ISIAN PELAKSANAAN ANGGARAN (DIPA) INDUK
TAHUN ANGGARAN 2020
NOMOR : DIPA-018.01-0/2020**



I. INFORMASI KINERJA DAN ANGGARAN PROGRAM

C. RINCIAN KINERJA PROGRAM DAN KEGIATAN :

(dalam ribuan rupiah)

KODE	PROGRAM / SASARAN PROGRAM / INDIKATOR KINERJA PROGRAM / OUTPUT PROGRAM / INDIKATOR OUTPUT PROGRAM KEGIATAN / SASARAN KEGIATAN / INDIKATOR KINERJA KEGIATAN / OUTPUT / INDIKATOR OUTPUT	TARGET / INDIKATOR	VOLUME / SATUAN	ALOKASI DANA
1751	KEGIATAN PENGEMBANGAN PERSTATISTIKAN DAN SISTEM INFORMASI PERTANIAN SASARAN KEGIATAN Meningkatnya Kepuasan pengguna layanan, ketersediaan data pertanian serta pengelolaan TIK yang andal INDIKATOR KINERJA KEGIATAN 01 Indeks Kepuasan Pengguna layanan Pusat Data dan Sistem Informasi Pertanian 01 Rasio pemenuhan data dan informasi terhadap total permintaan 02 Service Level Agreement (SLA) layanan teknologi informasi dan komunikasi (TIK) 01 Indeks kepuasan pengguna layanan pusat data dan sistem informasi pertanian 02 Service Level Agreement (SLA) layanan Teknologi Informasi dan Kominikasi OUTPUT KEGIATAN			114.688.022
1751.101	Penguatan Data Pangan Strategis INDIKATOR OUTPUT KEGIATAN 01 Jumlah Analisis Data Pangan Strategis OUTPUT KEGIATAN		12 Analisis Data Pangan	15.500.000
1751.951	Layanan Sarana dan Prasarana Internal INDIKATOR OUTPUT KEGIATAN 01 Jumlah Pengadaan OUTPUT KEGIATAN		1 Layanan	56.567.496
1751.963	Layanan Data dan Informasi INDIKATOR OUTPUT KEGIATAN 01 Indeks kepuasan pengguna layanan data dan informasi = xx 02 Rasio pemenuhan data dan informasi non komoditas terhadap total permintaan data dan informasi non komoditas 03 Service Level Agreement (SLA) layanan teknologi informasi dan komunikasi (TIK)		1 Layanan	24.369.642

KETENTUAN

DIPA Induk ini dituangkan lebih lanjut ke dalam DIPA Petikan dan DIPA Petikan dimaksud berlaku sebagai dokumen pelaksanaan kegiatan Satker.



**DAFTAR ISI PELAKSANAAN ANGGARAN (DIPA) INDUK
TAHUN ANGGARAN 2020
NOMOR : DIPA-018.01-0/2020**



I. INFORMASI KINERJA DAN ANGGARAN PROGRAM

C. RINCIAN KINERJA PROGRAM DAN KEGIATAN :

(dalam ribuan rupiah)

KODE	PROGRAM / SASARAN PROGRAM / INDIKATOR KINERJA PROGRAM / OUTPUT PROGRAM / INDIKATOR OUTPUT PROGRAM KEGIATAN / SASARAN KEGIATAN / INDIKATOR KINERJA KEGIATAN / OUTPUT / INDIKATOR OUTPUT	TARGET / INDIKATOR	VOLUME / SATUAN	ALOKASI DANA
1751.994	04 Tingkat kepuasan terhadap layanan Bagian Umum OUTPUT KEGIATAN Layanan Perkantoran INDIKATOR OUTPUT KEGIATAN 01 Pembayaran Gaji dan Tunjangan Pegawai serta Operasional dan Pemeliharaan Perkantoran	3,10 Skala likert (1-4) 1 Bulan Layanan	1 Layanan	18.250.884
1753	KEGIATAN PERLINDUNGAN VARIETAS TANAMAN DAN PERIZINAN PERTANIAN SASARAN KEGIATAN Meningkatnya kualitas layanan Pusat Perlindungan Varietas Tanaman dan Perizinan Pertanian Meningkatnya efisiensi dan efektivitas perlindungan varietas tanaman serta pendaftaran varietas lokal dan hasil pemuliaan Terwujudnya akuntabilitas kinerja pemerintah di lingkup Pusat Perlindungan Varietas Tanaman dan Perizinan Pertanian INDIKATOR KINERJA KEGIATAN 01 Indeks Kepuasan Masyarakat terhadap layanan Pusat Perlindungan Varietas Tanaman dan Perizinan Pertanian 02 Tingkat kepuasan unit kerja terkait di lingkup Kementerian Pertanian terhadap layanan Pusat Perlindungan Varietas Tanaman dan Perizinan Pertanian 01 Rasio sertifikat hak PVT yang diterbitkan terhadap total permohonan PVT 02 Rasio tanda daftar varietas lokal dan hasil pemuliaan yang diterbitkan terhadap total permohonan pendaftaran varietas lokal dan hasil pemuliaan 01 Rasio temuan BPK atas pengelolaan keuangan Pusat Perlindungan Varietas Tanaman dan Perizinan Pertanian yang ditindaklanjuti terhadap total temuan BPK 02 Rasio temuan Inspektorat Jenderal Kementerian Pertanian atas pengelolaan keuangan Pusat Perlindungan Varietas Tanaman dan Perizinan Pertanian yang ditindaklanjuti terhadap total temuan Inspektorat Jenderal Kementerian Pertanian	 3,3Indeks 3,2Indeks 80% 95% 90% 90%		39.146.082

KETENTUAN

DIPA Induk ini dituangkan lebih lanjut ke dalam DIPA Petikan dan DIPA Petikan dimaksud berlaku sebagai dokumen pelaksanaan kegiatan Satker.



DAFTAR ISI ANGGARAN PELAKSANAAN (DIPA) INDIK
TAHUN ANGGARAN 2020
NOMOR : DIPA-018.01-0/2020



I. INFORMASI KINERJA DAN ANGGARAN PROGRAM

C. RINCIAN KINERJA PROGRAM DAN KEGIATAN :

(dalam ribuan rupiah)

KODE	PROGRAM / SASARAN PROGRAM / INDIKATOR KINERJA PROGRAM / OUTPUT PROGRAM / INDIKATOR OUTPUT PROGRAM KEGIATAN / SASARAN KEGIATAN / INDIKATOR KINERJA KEGIATAN / OUTPUT / INDIKATOR OUTPUT	TARGET / INDIKATOR	VOLUME / SATUAN	ALOKASI DANA
1753.001	OUTPUT KEGIATAN Layanan Perlindungan Varietas Tanaman		120 Varietas	5.532.315
	INDIKATOR OUTPUT KEGIATAN			
	01 Jumlah Layanan Permohonan Hak PVT dan fasilitasi pemeriksaan substantif	75 Varietas		
	02 Pemantauan dan Evaluasi Varietas Yang Telah Dilindungi	45 Varietas		
1753.002	OUTPUT KEGIATAN Layanan Pendaftaran Varietas Tanaman		415 Tanda Daftar	4.944.580
	INDIKATOR OUTPUT KEGIATAN			
	01 Jumlah Layanan Pendaftaran Varietas Tanaman Lokal dan Hasil Pemuliaan	200 Tanda Daftar Varietas		
	02 Jumlah Layanan Pendaftaran Peredaran dan Pelepasan Varietas Tanaman	215 Tanda Daftar Varietas		
1753.003	OUTPUT KEGIATAN Layanan Perizinan Pertanian		14.100 Perizinan	4.613.450
	INDIKATOR OUTPUT KEGIATAN			
	01 Jumlah Layanan Perizinan Bidang Peternakan	7600 Rekomendasi dan Surat Izin		
	02 Jumlah Layanan Perizinan Pupuk dan Pestisida	5100 Surat Izin		
	03 Jumlah Layanan Perizinan Benih/SDG Tanaman dan Produk Pertanian	1400 Surat Izin		
1753.004	OUTPUT KEGIATAN Dukungan Pelaksanaan Perlindungan Varietas Tanaman Dan Perizinan Pertanian		1 Layanan	10.066.985
	INDIKATOR OUTPUT KEGIATAN			
	01 Layanan Ketatausahaan Pusat PVTTP	1 Layanan		
	02 Layanan Kerjasama, Humas dan Informasi Publik Pusat PVTTP	1 Layanan		
	03 Layanan Hukum PVTTP	1 Layanan		

KETENTUAN

DIPA Induk ini dituangkan lebih lanjut ke dalam DIPA Petikan dan DIPA Petikan dimaksud berlaku sebagai dokumen pelaksanaan kegiatan Satker.



**DAFTAR ISI PELAKSANAAN ANGGARAN (DIPA) INDUK
TAHUN ANGGARAN 2020
NOMOR : DIPA-018.01-0/2020**



I. INFORMASI KINERJA DAN ANGGARAN PROGRAM

C. RINCIAN KINERJA PROGRAM DAN KEGIATAN :

(dalam ribuan rupiah)

KODE	PROGRAM / SASARAN PROGRAM / INDIKATOR KINERJA PROGRAM / OUTPUT PROGRAM / INDIKATOR OUTPUT PROGRAM KEGIATAN / SASARAN KEGIATAN / INDIKATOR KINERJA KEGIATAN / OUTPUT / INDIKATOR OUTPUT	TARGET / INDIKATOR	VOLUME / SATUAN	ALOKASI DANA
1753.951	OUTPUT KEGIATAN Layanan Sarana dan Prasarana Internal		1 Layanan	4.012.500
	INDIKATOR OUTPUT KEGIATAN 99 Layanan Internal (Overhead)	1 Layanan		
1753.994	OUTPUT KEGIATAN Layanan Perkantoran		1 Layanan	9.976.252
	INDIKATOR OUTPUT KEGIATAN 99 Layanan Perkantoran	1 Layanan		
4992	KEGIATAN PENELITIAN ANALISIS SOSIAL EKONOMI DAN KEBIJAKAN PERTANIAN SASARAN KEGIATAN Tersedianya dukungan pengambilan kebijakan yang optimal INDIKATOR KINERJA KEGIATAN 01 Rasio rekomendasi kebijakan pembangunan pertanian yang dimanfaatkan 02 Indeks kepuasan layanan PSEKP 01 Indeks Kepuasan Masyarakat (I KM) atas layanan publik Pusat Sosial Ekonomi dan Kebijakan Pertanian 01 Persentase rekomendasi hasil audit atas pengelolaan keuangan Pusat Sosial Ekonomi dan Kebijakan Pertanian yang ditindaklanjuti 03 Persentase rekomendasi hasil audit atas implementasi SAKIP yang ditindaklanjuti (5 aspek SAKIP sesuai Permenpan RB 12 tahun 2015)	85% 3,2Skala Likert (1-4) 3,2Skala Likert (1-4)		33.636.638
4992.001	OUTPUT KEGIATAN Layanan Rekomendasi Kebijakan Sosial Ekonomi dan Pembangunan Pertanian		16 Layanan	17.026.736
	INDIKATOR OUTPUT KEGIATAN 01 Jumlah layanan rekomendasi kebijakan sosial ekonomi dan pembangunan pertanian (Rekomendasi)	16 rekomendasi		

KETENTUAN

DIPA Induk ini dituangkan lebih lanjut ke dalam DIPA Petikan dan DIPA Petikan dimaksud berlaku sebagai dokumen pelaksanaan kegiatan Satker.



**DAFTAR ISI ANGGARAN PELAKSANAAN (DIPA) INDUK
TAHUN ANGGARAN 2020
NOMOR : DIPA-018.01-0/2020**



I. INFORMASI KINERJA DAN ANGGARAN PROGRAM

C. RINCIAN KINERJA PROGRAM DAN KEGIATAN :

(dalam ribuan rupiah)

KODE	PROGRAM / SASARAN PROGRAM / INDIKATOR KINERJA PROGRAM / OUTPUT PROGRAM / INDIKATOR OUTPUT PROGRAM KEGIATAN / SASARAN KEGIATAN / INDIKATOR KINERJA KEGIATAN / OUTPUT / INDIKATOR OUTPUT	TARGET / INDIKATOR	VOLUME / SATUAN	ALOKASI DANA
4992.951	02 Dukungan Penyelenggaraan Tugas dan Fungsi 03 Jumlah Layanan Internal Organisasi OUTPUT KEGIATAN Layanan Sarana dan Prasarana Internal INDIKATOR OUTPUT KEGIATAN 01 Jumlah Pengadaan Kendaraan Bermotor 02 Jumlah Pengadaan Perangkat Pengolah Data dan Komunikasi 03 Jumlah Pengadaan Peralatan dan Fasilitas Perkantoran	4 kegiatan 16 kegiatan	1 Layanan	2.152.500
4992.994	OUTPUT KEGIATAN Layanan Perkantoran INDIKATOR OUTPUT KEGIATAN 01 Jumlah Layanan Rutin Pegawai dan Operasional Kantor (bulan layanan)	4 Unit 54 unit 90 unit	1 Layanan	14.457.402
4993	KEGIATAN PENGEMBANGAN PERPUSTAKAAN DAN PENYEBARAN TEKNOLOGI PERTANIAN SASARAN KEGIATAN Terwujudnya layanan pusat perpustakaan dan penyebaran teknologi pertanian yang prima INDIKATOR KINERJA KEGIATAN 01 Indeks Kepuasan Masyarakat terhadap layanan Pusat Perpustakaan dan Penyebaran Teknologi Pertanian 02 Tingkat kepuasan unit eselon I terhadap layanan Pusat Perpustakaan dan Penyebaran Teknologi Pertanian 01 Jumlah temuan ltjen atas implementasi SAKIP yang terjadi berulang (5 aspek SAKIP sesuai PermenPAN RB Nomor 12 tahun 2015 meliputi: perencanaan, pengukuran, pelaporan kinerja, evaluasi internal, dan capaian kinerja) di lingkup Pusat Perpustakaan dan P	3,30Indeks (Skala 1-4) 2,82Skala Likert (1-4) 2Jumlah temuan		29.524.196

KETENTUAN

DIPA Induk ini dituangkan lebih lanjut ke dalam DIPA Petikan dan DIPA Petikan dimaksud berlaku sebagai dokumen pelaksanaan kegiatan Satker.



**DAFTAR ISI PELAKSANAAN ANGGARAN (DIPA) INDUK
TAHUN ANGGARAN 2020
NOMOR : DIPA-018.01-0/2020**



I. INFORMASI KINERJA DAN ANGGARAN PROGRAM

C. RINCIAN KINERJA PROGRAM DAN KEGIATAN :

(dalam ribuan rupiah)

KODE	PROGRAM / SASARAN PROGRAM / INDIKATOR KINERJA PROGRAM / OUTPUT PROGRAM / INDIKATOR OUTPUT PROGRAM KEGIATAN / SASARAN KEGIATAN / INDIKATOR KINERJA KEGIATAN / OUTPUT / INDIKATOR OUTPUT	TARGET / INDIKATOR	VOLUME / SATUAN	ALOKASI DANA
4993.001	OUTPUT KEGIATAN Layanan Perpustakaan dan Penyebaran Teknologi Pertanian INDIKATOR OUTPUT KEGIATAN 01 Indeks kepuasan masyarakat terhadap layanan perpustakaan 02 Indeks kepuasan masyarakat terhadap layanan museum tanah dan pertanian	3,32 Indeks 3,32 Indeks	1 Layanan	9.292.461
4993.951	OUTPUT KEGIATAN Layanan Sarana dan Prasarana Internal INDIKATOR OUTPUT KEGIATAN 01 Jumlah Pengadaan kendaraan bermotor = xx unit 02 Jumlah Pengadaan perangkat pengolah data dan komunikasi = xx unit 03 Jumlah Pengadaan peralatan fasilitas perkantoran = xx unit 04 Luas Pembangunan/ renovasi gedung dan bangunan = xx m2	2 unit 20 unit 47 unit 2.138 m2	1 Layanan	6.178.000
4993.994	OUTPUT KEGIATAN Layanan Perkantoran INDIKATOR OUTPUT KEGIATAN 01 Realisasi pembayaran Gaji dan Tunjangan = xx% 02 Realisasi penyediaan layanan operasional dan pemeliharaan kantor = xx%	% %	1 Layanan	14.053.735
5883	KEGIATAN PENYELENGGARAAN KETATAUSAHAAN KEMENTERIAN PERTANIAN, KERUMAHTANGGAAN DAN LAYANAN PENGADAAN BARANG JASA SASARAN KEGIATAN Meningkatnya kualitas Pengadaan Barang dan Jasa Kementerian Pertanian Meningkatnya kepuasan unit kerja eselon I terhadap layanan Kesekretariatan yang diberikan Sekretariat Jenderal Terwujudnya pengelolaan arsip Kementerian Pertanian secara profesional			187.853.598

KETENTUAN

DIPA Induk ini dituangkan lebih lanjut ke dalam DIPA Petikan dan DIPA Petikan dimaksud berlaku sebagai dokumen pelaksanaan kegiatan Satker.



**DAFTAR ISI PELAKSANAAN ANGGARAN (DIPA) INDUK
TAHUN ANGGARAN 2020
NOMOR : DIPA-018.01-0/2020**



I. INFORMASI KINERJA DAN ANGGARAN PROGRAM

C. RINCIAN KINERJA PROGRAM DAN KEGIATAN :

(dalam ribuan rupiah)

KODE	PROGRAM / SASARAN PROGRAM / INDIKATOR KINERJA PROGRAM / OUTPUT PROGRAM / INDIKATOR OUTPUT PROGRAM KEGIATAN / SASARAN KEGIATAN / INDIKATOR KINERJA KEGIATAN / OUTPUT / INDIKATOR OUTPUT	TARGET / INDIKATOR	VOLUME / SATUAN	ALOKASI DANA
	INDIKATOR KINERJA KEGIATAN			
	01 Indeks Kepuasan Masyarakat (IKM) terhadap layanan pengadaan barang dan jasa Kementerian Pertanian	3Skala Likert (1-4)		
	02 Rasio realisasi rencana pelaksanaan barang dan jasa terhadap total pengadaan barang dan jasa yang direncanakan	90%		
	01 Tingkat kepuasan unit eselon I terhadap layanan Biro Umum dan Pengadaan	3Skala Likert (1-4)		
	01 Peringkat hasil lomba penyelenggaraan kearsipan oleh Arsip Nasional Republik Indonesia (ANRI)	4Peringkat		
	OUTPUT KEGIATAN			
5883.951	Layanan Sarana dan Prasarana Internal		1 Layanan	15.743.575
	INDIKATOR OUTPUT KEGIATAN			
	01 Jumlah Pengadaan kendaraan bermotor = xx unit	Unit		
	02 Jumlah Pengadaan perangkat pengolah data dan komunikasi = xx unit	Unit		
	03 Jumlah Pengadaan peralatan fasilitas perkantoran = xx unit	Unit		
	04 Luas Pembangunan/ renovasi gedung dan bangunan = xx m2	Unit		
	05 Luas Pengadaan tanah untuk pembangunan/ renovasi gedung dan bangunan = xx m2	Unit		
	OUTPUT KEGIATAN			
5883.962	Layanan Umum		1 Layanan	109.495.086
	INDIKATOR OUTPUT KEGIATAN			
	01 Jumlah pedoman (NSPK) bidang ketatausahaan dan kearsipan, perlengkapan dan rumah tangga = xx pedoman	Pedoman		
	02 Indeks kepuasan pengguna layanan umum = xx	Indeks		
	03 Indeks Kepuasan Layanan Pengadaan Barang dan Jasa (Indeks)	75 Indeks		
	OUTPUT KEGIATAN			
5883.994	Layanan Perkantoran		1 Layanan	62.614.937
	INDIKATOR OUTPUT KEGIATAN			
	01 Layanan Operasional dan Pemeliharaan Perkantoran	12 Bulan Layanan		

KETENTUAN

DIPA Induk ini dituangkan lebih lanjut ke dalam DIPA Petikan dan DIPA Petikan dimaksud berlaku sebagai dokumen pelaksanaan kegiatan Satker.



**DAFTAR ISIAN PELAKSANAAN ANGGARAN (DIPA) INDUK
TAHUN ANGGARAN 2020
NOMOR : DIPA-018.01-0/2020**



DS:4110-2357-5709-0390

I. INFORMASI KINERJA DAN ANGGARAN PROGRAM

Halaman : 14 dari 14

C. RINCIAN KINERJA PROGRAM DAN KEGIATAN :

(dalam ribuan rupiah)

KODE	PROGRAM / SASARAN PROGRAM / INDIKATOR KINERJA PROGRAM / OUTPUT PROGRAM / INDIKATOR OUTPUT PROGRAM KEGIATAN / SASARAN KEGIATAN / INDIKATOR KINERJA KEGIATAN / OUTPUT / INDIKATOR OUTPUT	TARGET / INDIKATOR	VOLUME / SATUAN	ALOKASI DANA
02	Realisasi penyediaan layanan operasional dan pemeliharaan kantor = xx%	%		
5884	KEGIATAN PENYELENGGARAAN HUBUNGAN MASYARAKAT, KEPROTOKOLAN DAN HUBUNGAN ANTAR LEMBAGA, SERTA PENGELOLAAN INFORMASI PUBLIK BIDANG PERTANIAN SASARAN KEGIATAN Terwujudnya layanan hubungan masyarakat, informasi publik, dan keprotokolan yang prima INDIKATOR KINERJA KEGIATAN 01 Indeks kepuasan layanan hubungan masyarakat dan informasi 02 Indeks layanan keprotokolan 01 Rasio pemberitaan positif terhadap total pemberitaan tentang kementerian pertanian 01 Tingkat kepuasan unit eselon I terhadap layanan Biro Hubungan Masyarakat dan Informasi Publik OUTPUT KEGIATAN			53.973.564
5884.958	Layanan Hubungan Masyarakat dan Informasi INDIKATOR OUTPUT KEGIATAN 01 Nilai Keterbukaan Informasi Publik 02 Persentase opini negatif pemberitaan K/L pada media = xx % 03 Nilai Keterbukaan Informasi Publik 04 Terinformasikannya Program Pembangunan Pertanian Melalui Media Massa dan Terkelolanya Informasi Publik OUTPUT KEGIATAN		1 Layanan	46.029.174
5884.959	Layanan Protokoler INDIKATOR OUTPUT KEGIATAN 01 Indeks Kepuasan Layanan Keprotokoleran 03 Keprotokolan dan Hubungan Antar Lembaga		1 Layanan	7.944.390

KETENTUAN

DIPA Induk ini dituangkan lebih lanjut ke dalam DIPA Petikan dan DIPA Petikan dimaksud berlaku sebagai dokumen pelaksanaan kegiatan Satker.

Jakarta, 12 November 2019
SEKRETARIS JENDERAL

Dr. Ir. Momon Rusmono, M.S.
NIP 196105241986031003



DAFTAR ISI AN PELAKSANAAN ANGGARAN (DIPA) INDIK
TAHUN ANGGARAN 2020
NOMOR : DIPA-018.01-0/2020



II. RINCIAN ALOKASI ANGGARAN PER SATKER

A. IDENTITAS UNIT :

1. KEMENTERIAN NEGARA / LEMBAGA : 018 KEMENTERIAN PERTANIAN
2. UNIT ORGANISASI : 018.01 SEKRETARIAT JENDERAL
3. PAGU : Rp.1.861.679.046.000
(SATU TRILIUN DELAPAN RATUS ENAM PULUH SATU MILIAR ENAM RATUS TUJUH PULUH SEMBILAN JUTA EMPAT PULUH ENAM RIBU RUPIAH)

B. RINCIAN ALOKASI ANGGARAN PER SATKER

(dalam ribuan rupiah)

NO	KODE	PROGRAM / PROPINSI / SATKER / SUMBER DANA	KP KD DK TP UB	JENIS BELANJA				PAGU/TARGET PENDAPATAN	TERCATAT
				PEGAWAI	BARANG	MODAL	BANTUAN SOSIAL		
1	2	3	4	5	6	7	8	9=5+6+7+8	10
	018.01.01	Program Dukungan Manajemen dan Pelaksanaan Tugas Teknis Lainnya Kementerian Pertanian		1.320.139.303	456.885.672	84.654.071	0	1.861.679.046	6.037.000
	01	DKI JAKARTA		1.303.130.084	419.064.557	76.323.571	0	1.798.518.212	5.080.000
	411925	PUSAT DATA DAN SISTEM INFORMASI PERTANIAN	KP	9.263.600	48.856.926	56.567.496	0	114.688.022	0
	A00	RM		9.263.600	48.856.926	56.567.496	0	114.688.022	0
		Target Pendapatan						8.000	
	451005	SEKRETARIAT JENDERAL KEMENTERIAN PERTANIAN	KP	1.287.198.984	341.741.549	15.743.575	0	1.644.684.108	5.080.000
	A00	RM		1.287.198.984	341.741.549	15.743.575	0	1.644.684.108	5.080.000
		Target Pendapatan						3.875.720	
	649195	PUSAT PERLINDUNGAN VARIETAS TANAMAN DAN PERIZINAN PERTANIAN	KP	6.667.500	28.466.082	4.012.500	0	39.146.082	0
	A00	RM		6.667.500	25.914.832	3.262.500	0	35.844.832	0
	D00	PNBP		0	2.551.250	750.000	0	3.301.250	0
		Target Pendapatan						6.950.000	
	02	JAWA BARAT		17.009.219	37.821.115	8.330.500	0	63.160.834	957.000
	418328	Pusat Sosial Ekonomi dan Kebijakan Pertanian (PSEKP)	KP	10.644.483	20.839.655	2.152.500	0	33.636.638	0
	A00	RM		10.644.483	20.839.655	2.152.500	0	33.636.638	0
		Target Pendapatan						73.110	
	418329	Pusat Perpustakaan dan Penyebaran Teknologi Pertanian (PUSTAKA)	KP	6.364.736	16.981.460	6.178.000	0	29.524.196	957.000
	A00	RM		6.364.736	16.981.460	6.178.000	0	29.524.196	957.000
		Target Pendapatan						108.180	

KETENTUAN

DIPA Induk ini dituangkan lebih lanjut ke dalam DIPA Petikan dan DIPA Petikan dimaksud berlaku sebagai dokumen pelaksanaan kegiatan Satker.



DAFTAR ISI AN PELAKSANAAN ANGGARAN (DIPA) INDUK
TAHUN ANGGARAN 2020
NOMOR : DIPA-018.01-0/2020



II. RINCIAN ALOKASI ANGGARAN PER SATKER

A. IDENTITAS UNIT :

1. KEMENTERIAN NEGARA / LEMBAGA : 018 KEMENTERIAN PERTANIAN
2. UNIT ORGANISASI : 018.01 SEKRETARIAT JENDERAL
3. PAGU : Rp.1.861.679.046.000
(SATU TRILIUN DELAPAN RATUS ENAM PULUH SATU MILIAR ENAM RATUS TUJUH PULUH SEMBILAN JUTA EMPAT PULUH ENAM RIBU RUPIAH)

B. RINCIAN ALOKASI ANGGARAN PER SATKER

(dalam ribuan rupiah)

NO	KODE	PROGRAM / PROPINSI / SATKER / SUMBER DANA	KP KD DK TP UB	JENIS BELANJA				PAGU/TARGET PENDAPATAN	TERCATAT
				PEGAWAI	BARANG	MODAL	BANTUAN SOSIAL		
1	2	3	4	5	6	7	8	9=5+6+7+8	10
		TOTAL		1.320.139.303	456.885.672	84.654.071	0	1.861.679.046	6.037.000
		RM		1.320.139.303	454.334.422	83.904.071	0	1.858.377.796	6.037.000
		PNBP		0	2.551.250	750.000	0	3.301.250	0
		PENDAPATAN						11.015.010	

KETENTUAN

DIPA Induk ini dituangkan lebih lanjut ke dalam DIPA Petikan dan DIPA Petikan dimaksud berlaku sebagai dokumen pelaksanaan kegiatan Satker.

Jakarta, 12 November 2019
SEKRETARIS JENDERAL

Dr. Ir. Momon Rusmono, M.S.
NIP 196105241986031003



**DAFTAR ISI AN PELAKSANAAN ANGGARAN (DIPA) INDIK
TAHUN ANGGARAN 2020
NOMOR : DIPA-018.01-0/2020**



III. RENCANA PENARIKAN DANA DAN PERKIRAAN PENERIMAAN

A. IDENTITAS UNIT :

1. KEMENTERIAN NEGARA / LEMBAGA : 018 KEMENTERIAN PERTANIAN
2. UNIT ORGANISASI : 018.01 SEKRETARIAT JENDERAL
3. PAGU : Rp.1.861.679.046.000
(SATU TRILIUN DELAPAN RATUS ENAM PULUH SATU MILIAR ENAM RATUS TUJUH PULUH SEMBILAN JUTA EMPAT PULUH ENAM RIBU RUPIAH)

B. RENCANA PER PROGRAM

(dalam ribuan rupiah)

NO	KODE	URAIAN PROGRAM	PAGU	JANUARI	PEBRUARI	MARET	APRIL	MEI	JUNI	JULI	AGUSTUS	SEPTEMBER	OKTOBER	NOPEMBER	DESEMBER
1	018.01.01	Program Dukungan Manajemen dan Pelaksanaan Tugas Teknis Lainnya Kementerian Pertanian RENCANA PENARIKAN DANA	1.861.679.046	19.922.356	113.426.604	124.486.801	132.314.620	233.314.081	140.500.336	248.201.396	155.083.541	157.216.707	151.355.414	143.092.830	242.764.360
2	018.01	PERKIRAAN / TARGET PENDAPATAN	11.015.010	913.751	913.751	913.751	913.751	913.751	963.751	913.751	913.751	913.751	913.751	913.751	913.749
		TOTAL RENCANA PENARIKAN DANA	1.861.679.046	19.922.356	113.426.604	124.486.801	132.314.620	233.314.081	140.500.336	248.201.396	155.083.541	157.216.707	151.355.414	143.092.830	242.764.360
		TOTAL PERKIRAAN / TARGET PENDAPATAN	11.015.010	913.751	913.751	913.751	913.751	913.751	963.751	913.751	913.751	913.751	913.751	913.751	913.749

Jakarta, 12 November 2019
SEKRETARIS JENDERAL

Dr. Ir. Momon Rusmono, M.S.
NIP 196105241986031003